

AL DÍA CON EL GESTOR

21 de diciembre 2022

ENERGÍA TOMADA DEL SISTEMA NACIONAL DE TRANSPORTE

13 de diciembre de 2022

899 GBTUD



1,2 %

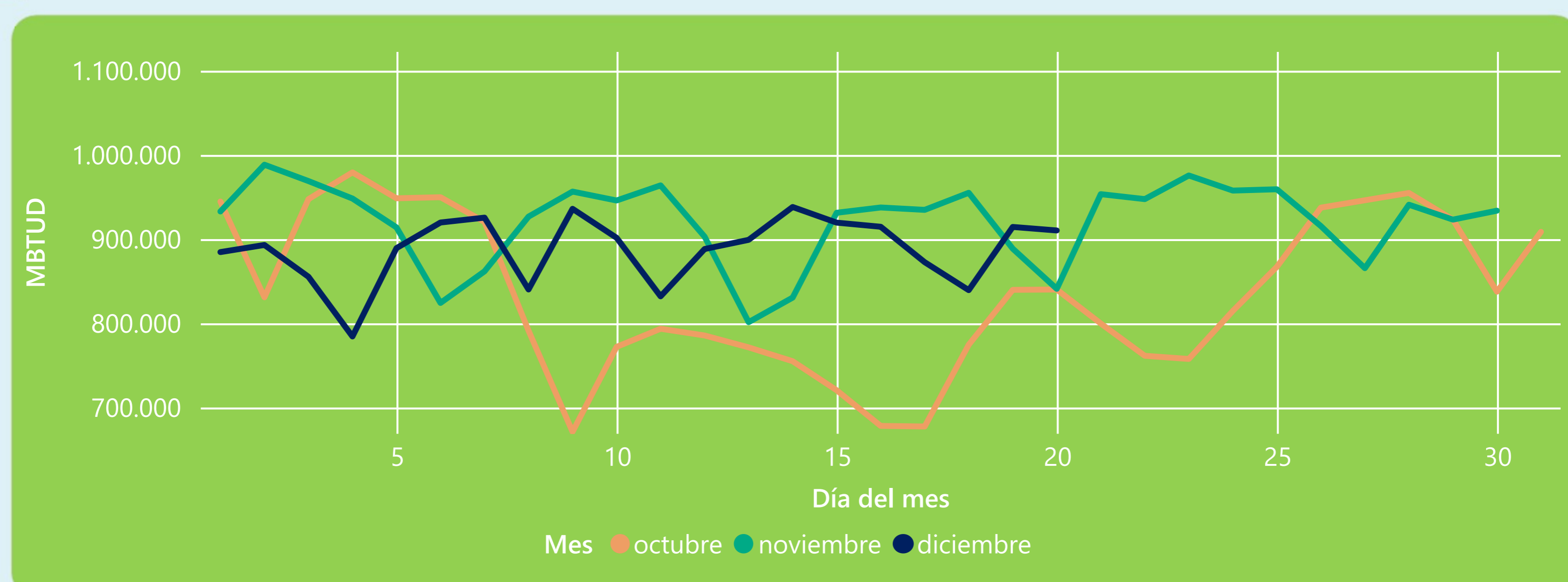
20 de diciembre 2022

910 GBTUD

Se registra un incremento de la cantidad de energía tomada de 1,24%, respecto al martes de la semana pasada.

*Cálculo realizado comparando el promedio del día anterior con el mismo día de la semana anterior

ENERGÍA TOMADA DEL SISTEMA NACIONAL DE TRANSPORTE



La energía tomada aumentó un 8,24% respecto al mes de Noviembre.

La energía tomada aumentó un 8,35% respecto al mes de Octubre.

INFORMACIÓN OPERATIVA POR SISTEMA

19 de diciembre 2022

Energía inyectada

Energía tomada

Costa

326

315

Interior

607

599

Total

933

914

20 de diciembre 2022

Energía inyectada

Energía tomada

Costa

323

299

Interior

618

611

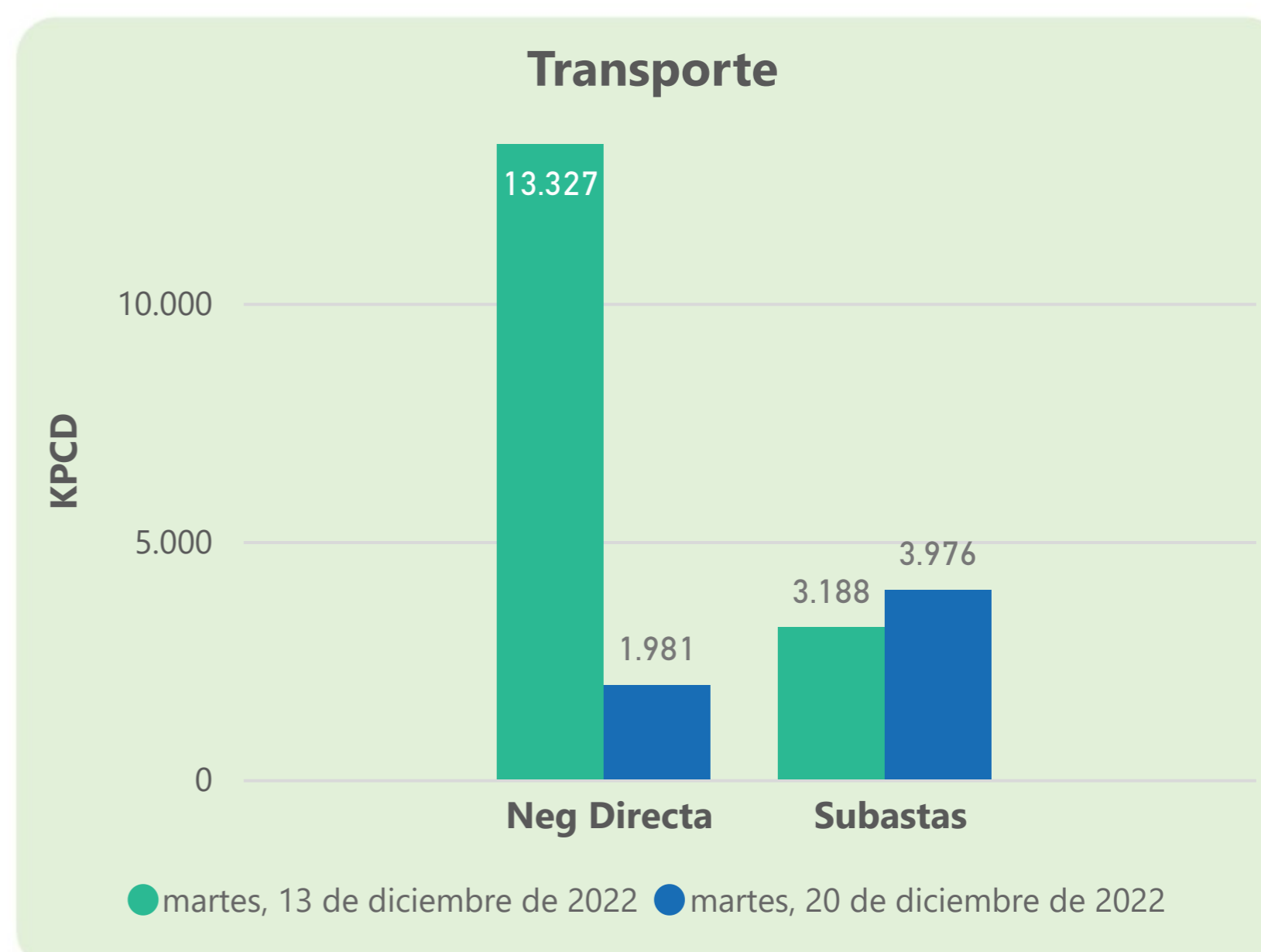
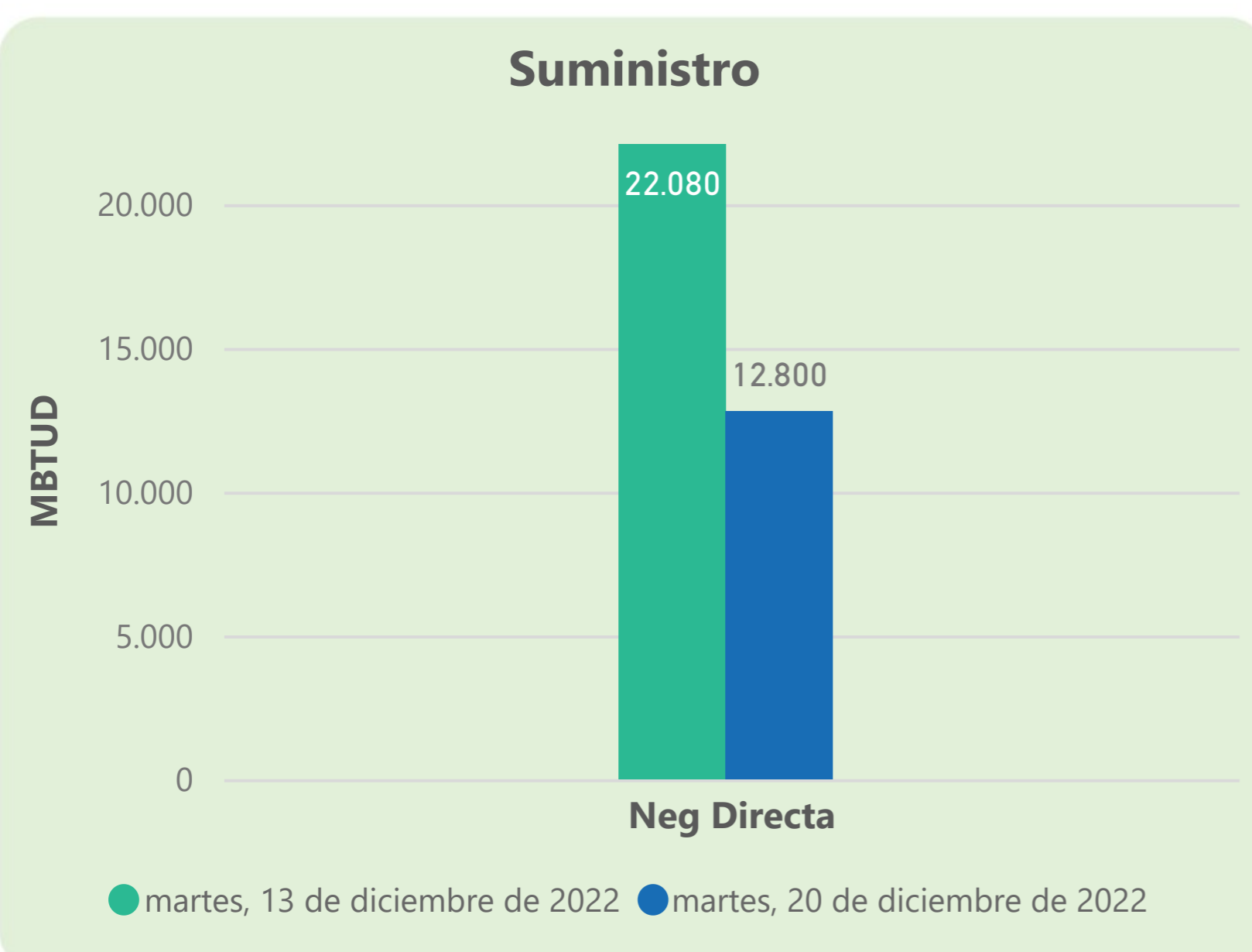
Total

941

910

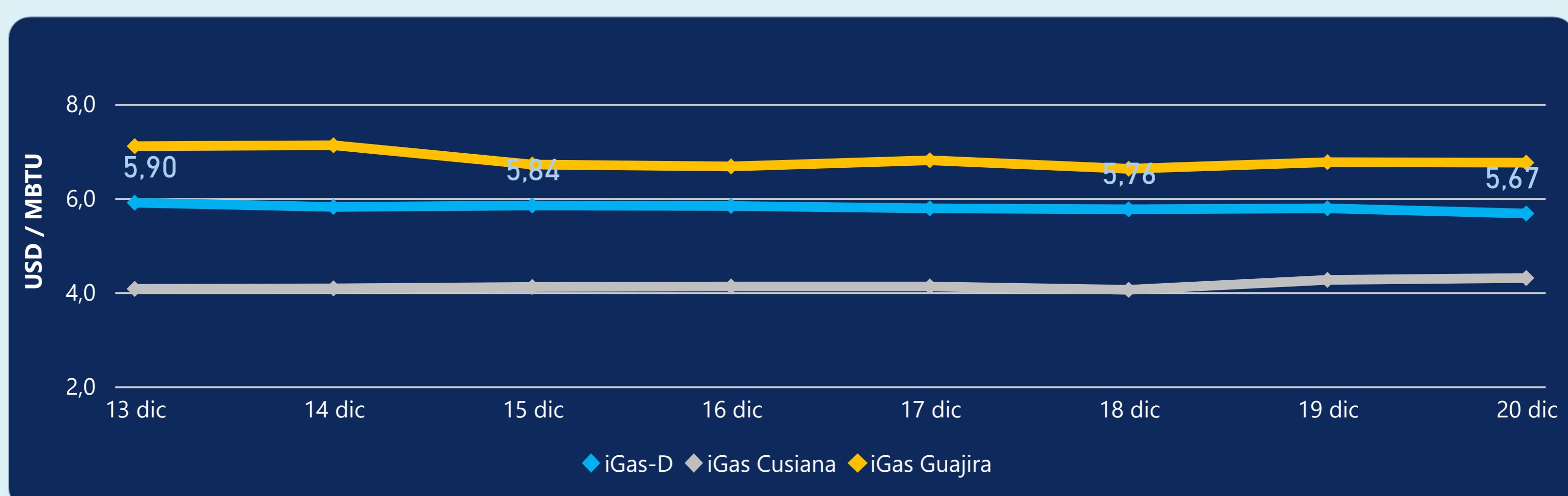
Las posibles diferencias presentadas entre el total de energía inyectada y total de entregas a usuarios finales puede ser ocasionada por almacenamientos en el sistema de transporte (empaquetamientos), pérdidas y consumos no reportados.

MERCADO SECUNDARIO



Se registraron contratos de suministro, realizados en negociación directa por 12800 MBTud. Por capacidad de transporte se registraron contratos, realizados en negociación directa por 1981 Kpcd y en subastas por 3976 Kpcd. En total la capacidad de transporte registrada fue de 5957 Kpcd.

ÍNDICE DE PRECIOS



El índice i-Gas presenta una reducción del -1,9%, alcanzando un valor de 5,67 USD/MBtu. El índice de precios para entrega en la Guajira presenta una reducción del -0,15%, alcanzando un valor de 6,75 USD/MBtu. El índice de precios para entrega en Cusiana presenta un incremento del 0,94%, alcanzando un valor de 4,3 USD/MBtu.

20 de diciembre 2022



Henry Hub

5,33

USD/MBtu



LNG
Japón - Corea

34,92

USD/MBtu





COMPORTAMIENTO SUBASTA ÚSELO O VÉNDALO DE CORTO PLAZO



Suministro de Gas Natural*

Variación en el número de adjudicaciones

0%

Variación en las cantidades adjudicadas

150%



*Cálculo realizado comparando el promedio del último y penúltimo día adjudicado



Puntos de Entrega Adjudicados

28 de julio de 2022

22 de septiembre de 2022

Punto entrega	Cantidad (MBTUD)	Número de adjudicaciones	Precio* (USD/MBTU)
CUSIANA	200	1	ND

Punto entrega	Cantidad (MBTUD)	Número de adjudicaciones	Precio* (USD/MBTU)
CUSIANA	500	1	ND



Rutas de Transporte Adjudicadas

13 de diciembre 2022

20 de diciembre 2022

Ruta	Capacidad (KPCD)	Precio* (USD/KPC)
COGUA - SABANA_F	573	ND
CUSIANA - OCOA	1.319	ND
CUSIANA - VASCONIA	1.818	ND
EL PORVENIR - LA BELLEZA	126	ND
GUALANDAY - MARIQUITA	123	ND
LA BELLEZA - COGUA	573	ND
SEBASTOPOL - VASCONIA	92	ND

Ruta	Capacidad (KPCD)	Precio* (USD/KPC)
CUSIANA - OCOA	616	ND
CUSIANA - SABANA_F	547	0,41
CUSIANA - VASCONIA	2.038	ND
SEBASTOPOL - VASCONIA	7.463	0,07



Capacidad de transporte*

Variación en el número de adjudicaciones

0 %

Variación en las cantidades adjudicadas

131 %



*Cálculo realizado comparando el promedio del día anterior con el mismo día de la semana anterior