

AL DÍA CON EL GESTOR

23 de diciembre 2022

ENERGÍA TOMADA DEL SISTEMA NACIONAL DE TRANSPORTE

15 de diciembre de 2022

920 GBTUD



-5,3 %

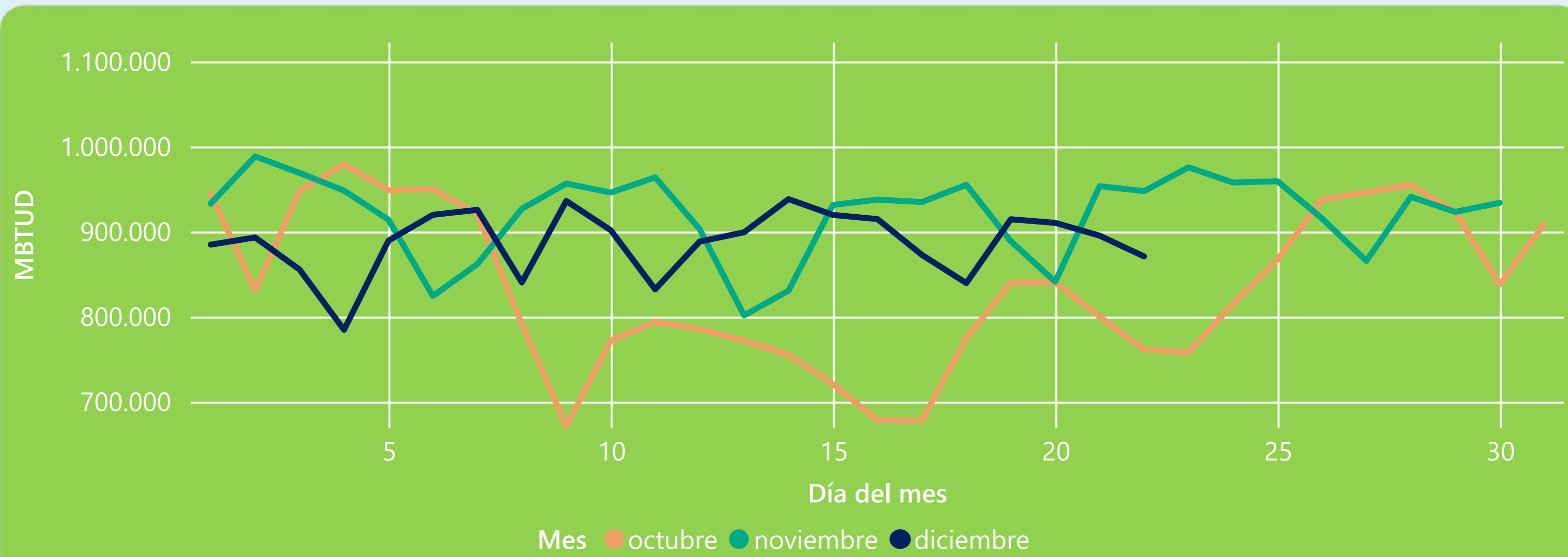
22 de diciembre 2022

871 GBTUD

Se registra una reducción de la cantidad de energía tomada en un -5,31%, respecto al jueves de la semana pasada.

*Cálculo realizado comparando el promedio del día anterior con el mismo día de la semana anterior

ENERGÍA TOMADA DEL SISTEMA NACIONAL DE TRANSPORTE



La energía tomada se redujo un -8,1% respecto al mes de Noviembre.

La energía tomada aumentó un 14,36% respecto al mes de Octubre.

INFORMACIÓN OPERATIVA POR SISTEMA

21 de diciembre 2022

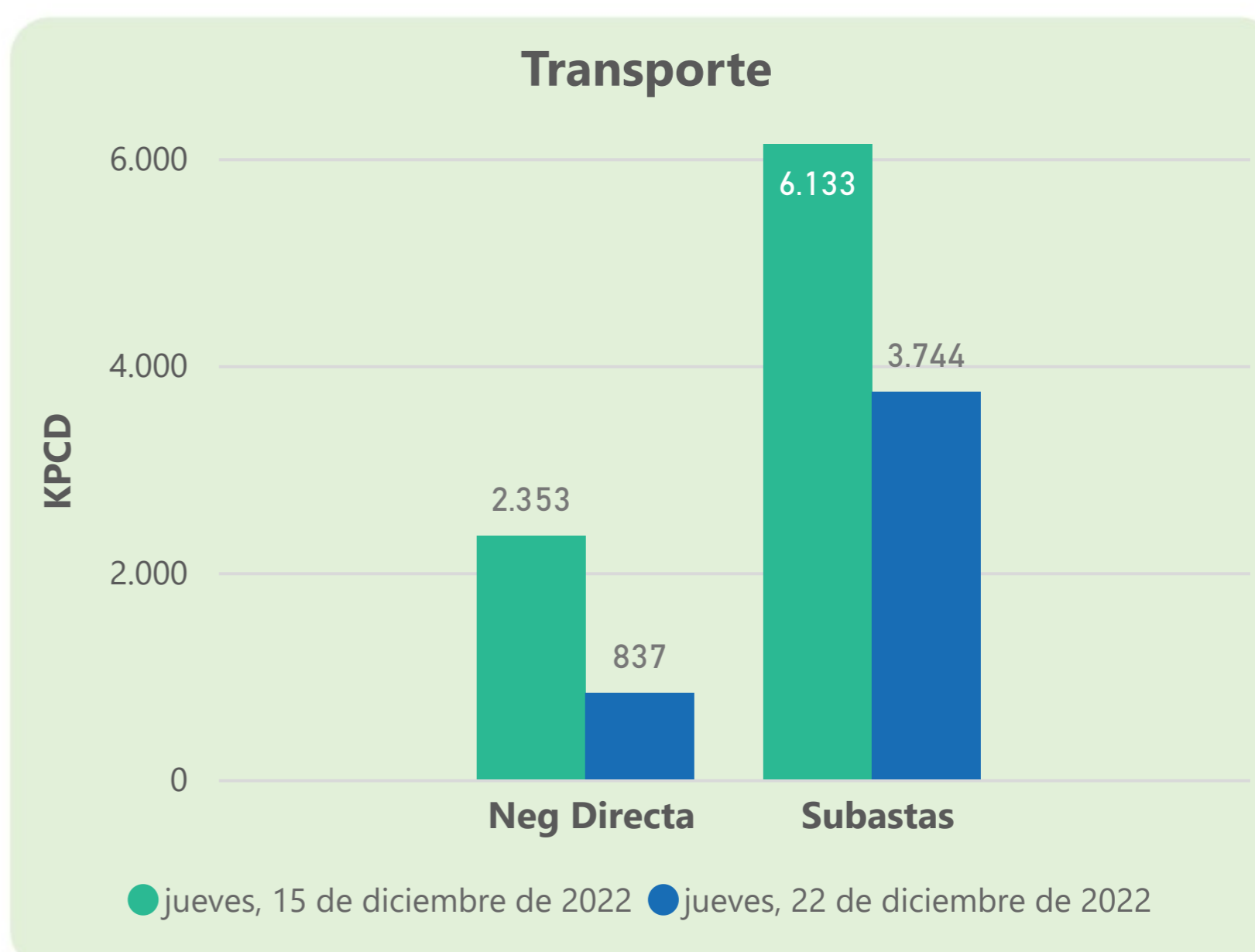
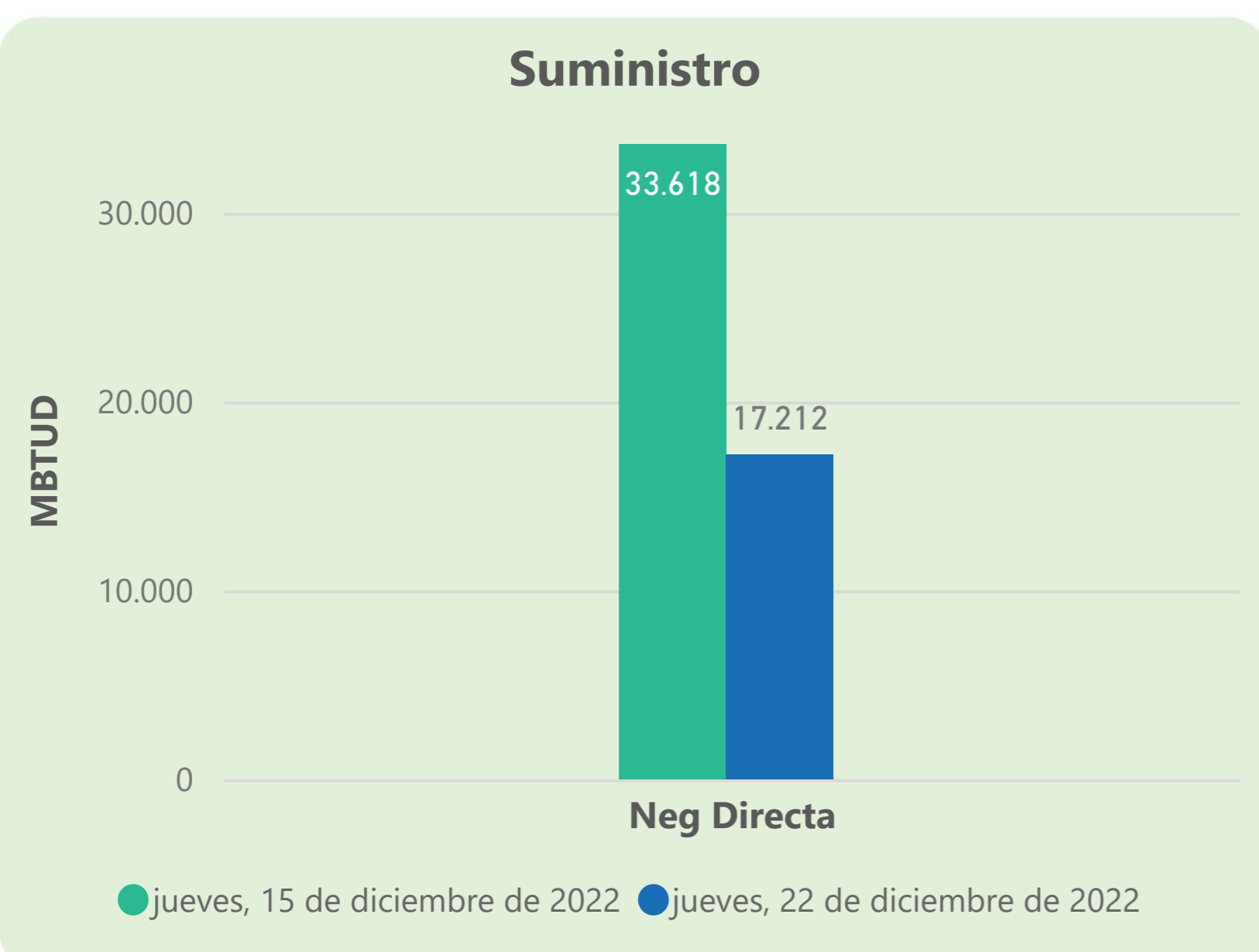
	Energía inyectada	Energía tomada
Costa	288	294
Interior	614	601
Total	902	895

22 de diciembre 2022

	Energía inyectada	Energía tomada
Costa	285	281
Interior	614	590
Total	898	871

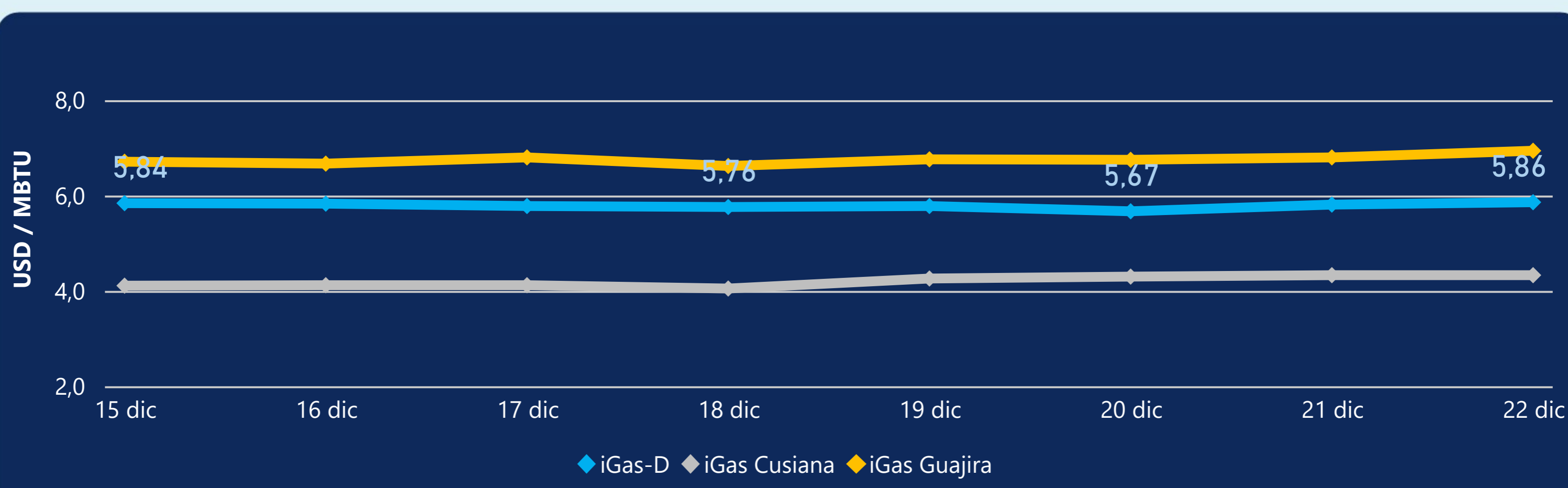
Las posibles diferencias presentadas entre el total de energía inyectada y total de entregas a usuarios finales puede ser ocasionada por almacenamientos en el sistema de transporte (empaquetamientos), pérdidas y consumos no reportados.

MERCADO SECUNDARIO



Se registraron contratos de suministro, realizados en negociación directa por 17212 MBTud. Por capacidad de transporte se registraron contratos, realizados en negociación directa por 837 Kpcd y en subastas por 3744 Kpcd. En total la capacidad de transporte registrada fue de 4581 Kpcd.

ÍNDICE DE PRECIOS



El índice i-Gas presenta un incremento del 0,86%, alcanzando un valor de 5,86 USD/MBtu. El índice de precios para entrega en la Guajira presenta un incremento del 2,06%, alcanzando un valor de 6,94 USD/MBtu. El índice de precios para entrega en Cusiana no presentó variaciones.

22 de diciembre 2022



Henry Hub

5,00

USD/MBtu



LNG
Japón - Corea

31,64

USD/MBtu





COMPORTAMIENTO SUBASTA ÚSELO O VÉNDALO DE CORTO PLAZO



Suministro de Gas Natural*

Variación en el número de adjudicaciones

0%

Variación en las cantidades adjudicadas

150%



*Cálculo realizado comparando el promedio del último y penúltimo día adjudicado



Puntos de Entrega Adjudicados

28 de julio de 2022

22 de septiembre de 2022

Punto entrega	Cantidad (MBTUD)	Número de adjudicaciones	Precio* (USD/MBTU)
CUSIANA	200	1	ND

Punto entrega	Cantidad (MBTUD)	Número de adjudicaciones	Precio* (USD/MBTU)
CUSIANA	500	1	ND



Rutas de Transporte Adjudicadas

15 de diciembre 2022

22 de diciembre 2022

Ruta	Capacidad (KPCD)	Precio* (USD/KPC)
CUSIANA - OCOA	613	ND
CUSIANA - SABANA_F	1.155	0,41
CUSIANA - VASCONIA	1.924	ND
GUALANDAY - MARIQUITA	123	ND
SEBASTOPOL - VASCONIA	2.355	0,07

Ruta	Capacidad (KPCD)	Precio* (USD/KPC)
CUSIANA - OCOA	615	ND
CUSIANA - SABANA_F	937	0,41
CUSIANA - VASCONIA	2.055	ND
SEBASTOPOL - VASCONIA	137	ND



Capacidad de transporte*

Variación en el número de adjudicaciones

-29 %



Variación en las cantidades adjudicadas

-39 %



*Cálculo realizado comparando el promedio del día anterior con el mismo día de la semana anterior