

## AL DÍA CON EL GESTOR

24 de diciembre 2022

### ENERGÍA TOMADA DEL SISTEMA NACIONAL DE TRANSPORTE

16 de diciembre de 2022

**915 GBTUD**



**-6,6 %**

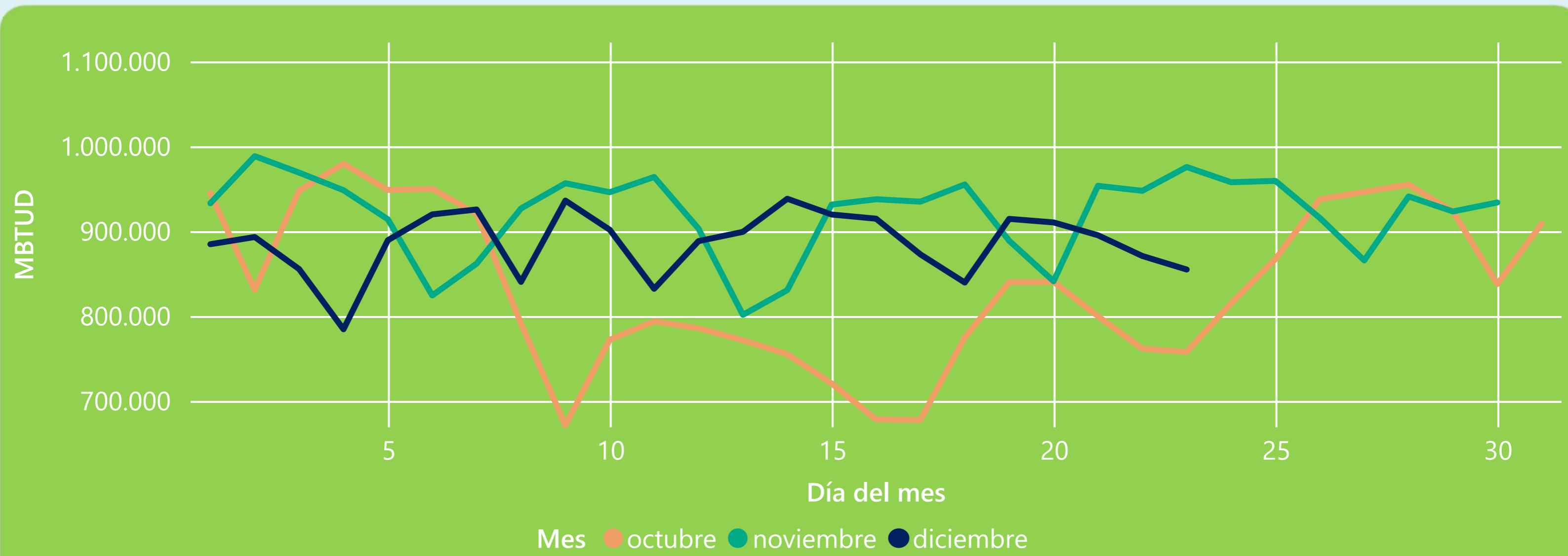
23 de diciembre 2022

**855 GBTUD**

Se registra una reducción de la cantidad de energía tomada en un -6,55%, respecto al viernes de la semana pasada.

\*Cálculo realizado comparando el promedio del día anterior con el mismo día de la semana anterior

### ENERGÍA TOMADA DEL SISTEMA NACIONAL DE TRANSPORTE



La energía tomada se redujo un -12,38% respecto al mes de Noviembre.

La energía tomada aumentó un 12,81% respecto al mes de Octubre.

### INFORMACIÓN OPERATIVA POR SISTEMA

22 de diciembre 2022

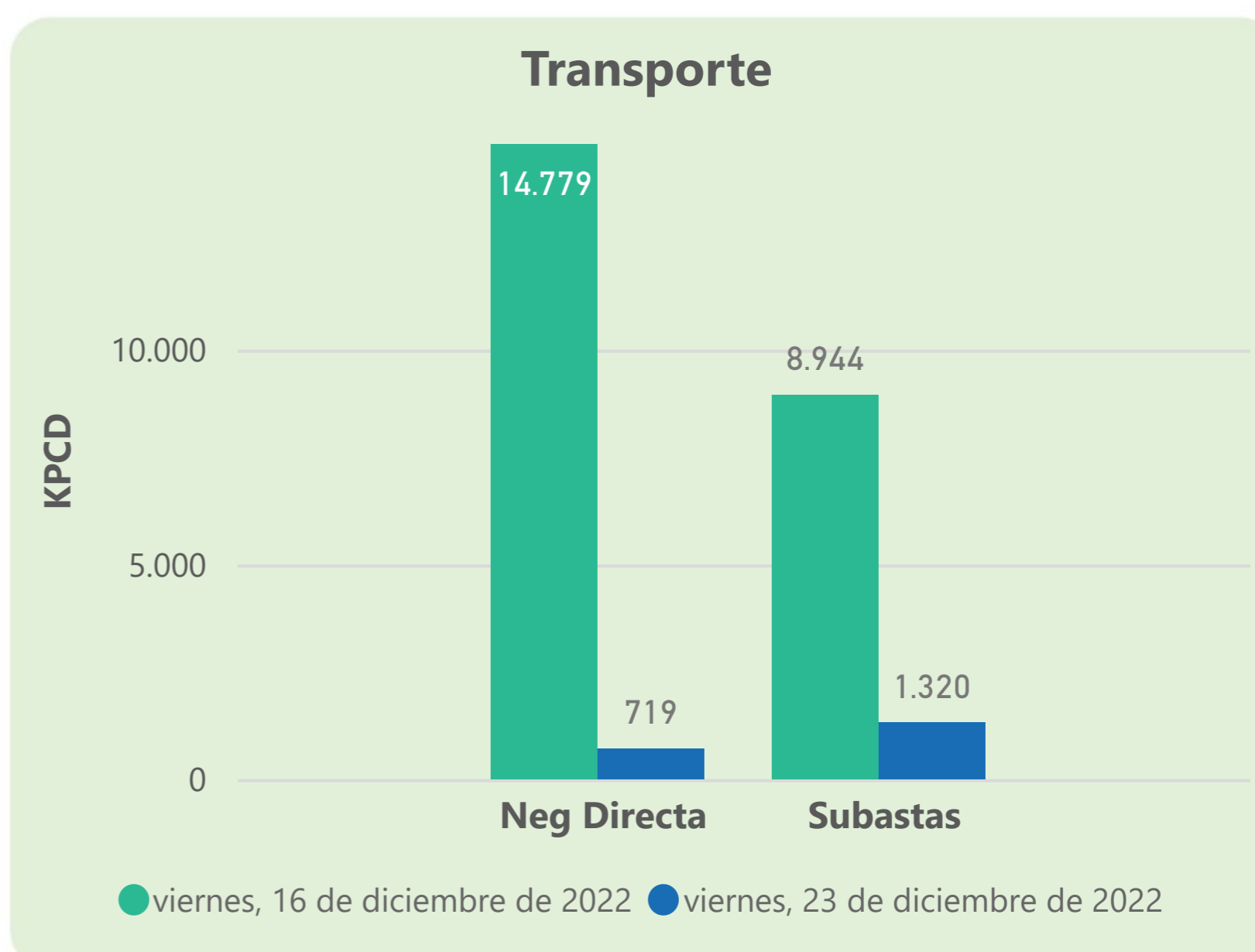
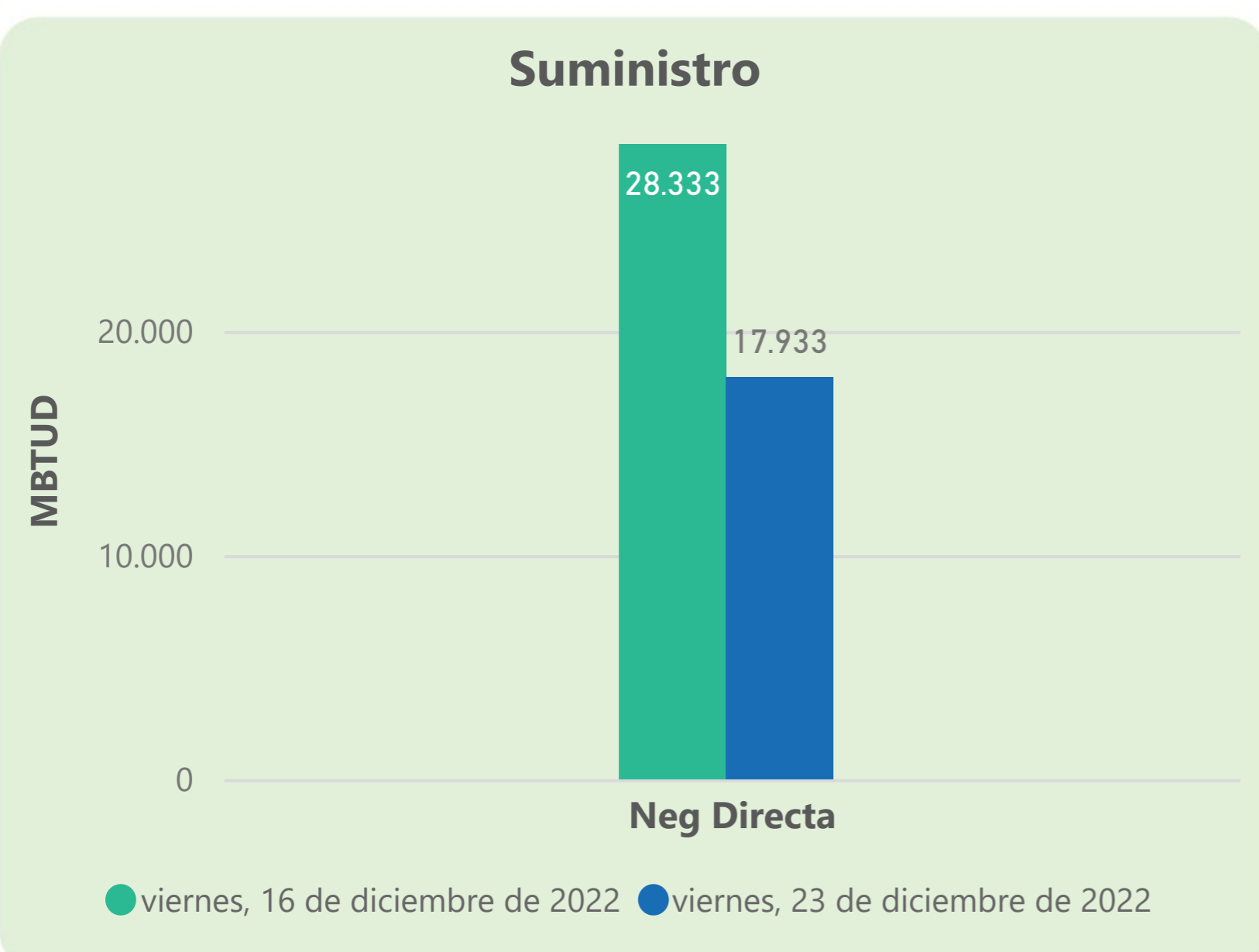
	Energía inyectada	Energía tomada
Costa	285	281
Interior	614	590
<b>Total</b>	<b>898</b>	<b>871</b>

23 de diciembre 2022

	Energía inyectada	Energía tomada
Costa	287	283
Interior	598	572
<b>Total</b>	<b>885</b>	<b>855</b>

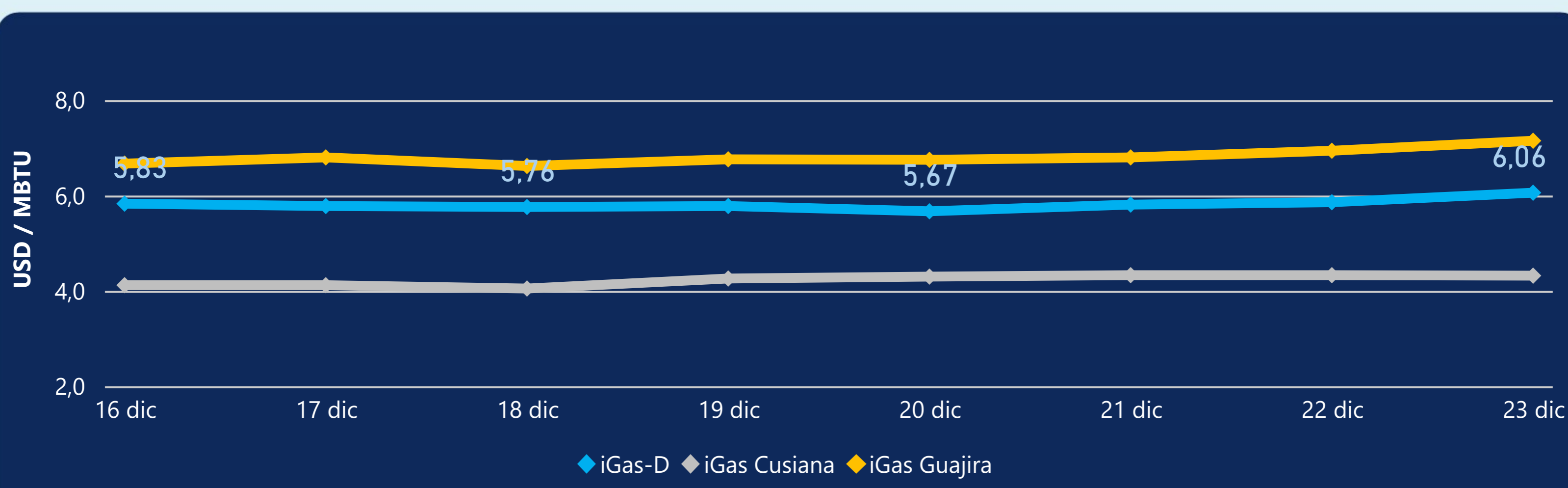
Las posibles diferencias presentadas entre el total de energía inyectada y total de entregas a usuarios finales puede ser ocasionada por almacenamientos en el sistema de transporte (empaquetamientos), pérdidas y consumos no reportados.

### MERCADO SECUNDARIO



Se registraron contratos de suministro, realizados en negociación directa por 17933 MBtud. Por capacidad de transporte se registraron contratos, realizados en negociación directa por 719 Kpcd y en subastas por 1320 Kpcd. En total la capacidad de transporte registrada fue de 2039 Kpcd.

### ÍNDICE DE PRECIOS



El índice i-Gas presenta un incremento del 3,41%, alcanzando un valor de 6,06 USD/MBtu. El índice de precios para entrega en la Guajira presenta un incremento del 3,03%, alcanzando un valor de 7,15 USD/MBtu. El índice de precios para entrega en Cusiana presenta una reducción del -0,23%, alcanzando un valor de 4,32 USD/MBtu.

23 de diciembre 2022



Henry Hub

**5,00**

USD/MBtu



LNG  
Japón - Corea

**31,64**

USD/MBtu





## COMPORTAMIENTO SUBASTA ÚSELO O VÉNDALO DE CORTO PLAZO



### Suministro de Gas Natural\*

Variación en el número de adjudicaciones

**0%**

Variación en las cantidades adjudicadas

**150%**



\*Cálculo realizado comparando el promedio del último y penúltimo día adjudicado



### Puntos de Entrega Adjudicados

28 de julio de 2022

22 de septiembre de 2022

Punto entrega	Cantidad (MBTUD)	Número de adjudicaciones	Precio* (USD/MBTU)
CUSIANA	200	1	ND

Punto entrega	Cantidad (MBTUD)	Número de adjudicaciones	Precio* (USD/MBTU)
CUSIANA	500	1	ND



### Rutas de Transporte Adjudicadas

16 de diciembre 2022

23 de diciembre 2022

Ruta	Capacidad (KPCD)	Precio* (USD/KPC)
CUSIANA - EL PORVENIR	900	ND
CUSIANA - OCOA	350	ND
CUSIANA - SABANA_F	1.093	0,41
CUSIANA - VASCONIA	1.191	ND
EL PORVENIR - LA BELLEZA	915	ND
GUALANDAY - MARIQUITA	123	ND
LA BELLEZA - VASCONIA	915	ND
SEBASTOPOL - VASCONIA	3.655	0,07

Ruta	Capacidad (KPCD)	Precio* (USD/KPC)
CUSIANA - OCOA	735	ND
CUSIANA - SABANA_F	57	ND
CUSIANA - VASCONIA	400	ND
SEBASTOPOL - VASCONIA	140	ND



### Capacidad de transporte\*

Variación en el número de adjudicaciones

**-60 %**



Variación en las cantidades adjudicadas

**-85 %**



\*Cálculo realizado comparando el promedio del día anterior con el mismo día de la semana anterior