

## AL DÍA CON EL GESTOR

25 de diciembre 2022

### ENERGÍA TOMADA DEL SISTEMA NACIONAL DE TRANSPORTE

17 de diciembre de 2022

**873 GBTUD**



**-7,3 %**

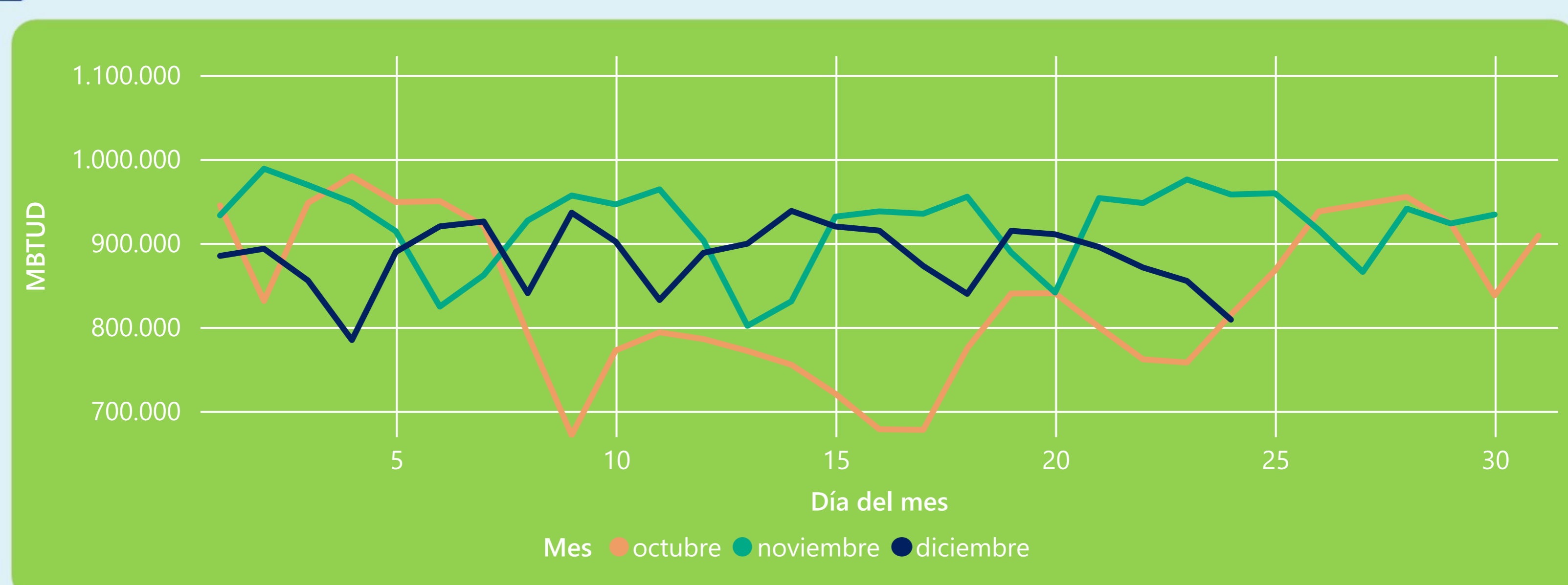
24 de diciembre 2022

**809 GBTUD**

Se registra una reducción de la cantidad de energía tomada en un -7,32%, respecto al sábado de la semana pasada.

\*Cálculo realizado comparando el promedio del día anterior con el mismo día de la semana anterior

### ENERGÍA TOMADA DEL SISTEMA NACIONAL DE TRANSPORTE



La energía tomada se redujo un -15,56% respecto al mes de Noviembre.

La energía tomada se redujo un -0,74% respecto al mes de Octubre.

### INFORMACIÓN OPERATIVA POR SISTEMA

23 de diciembre 2022

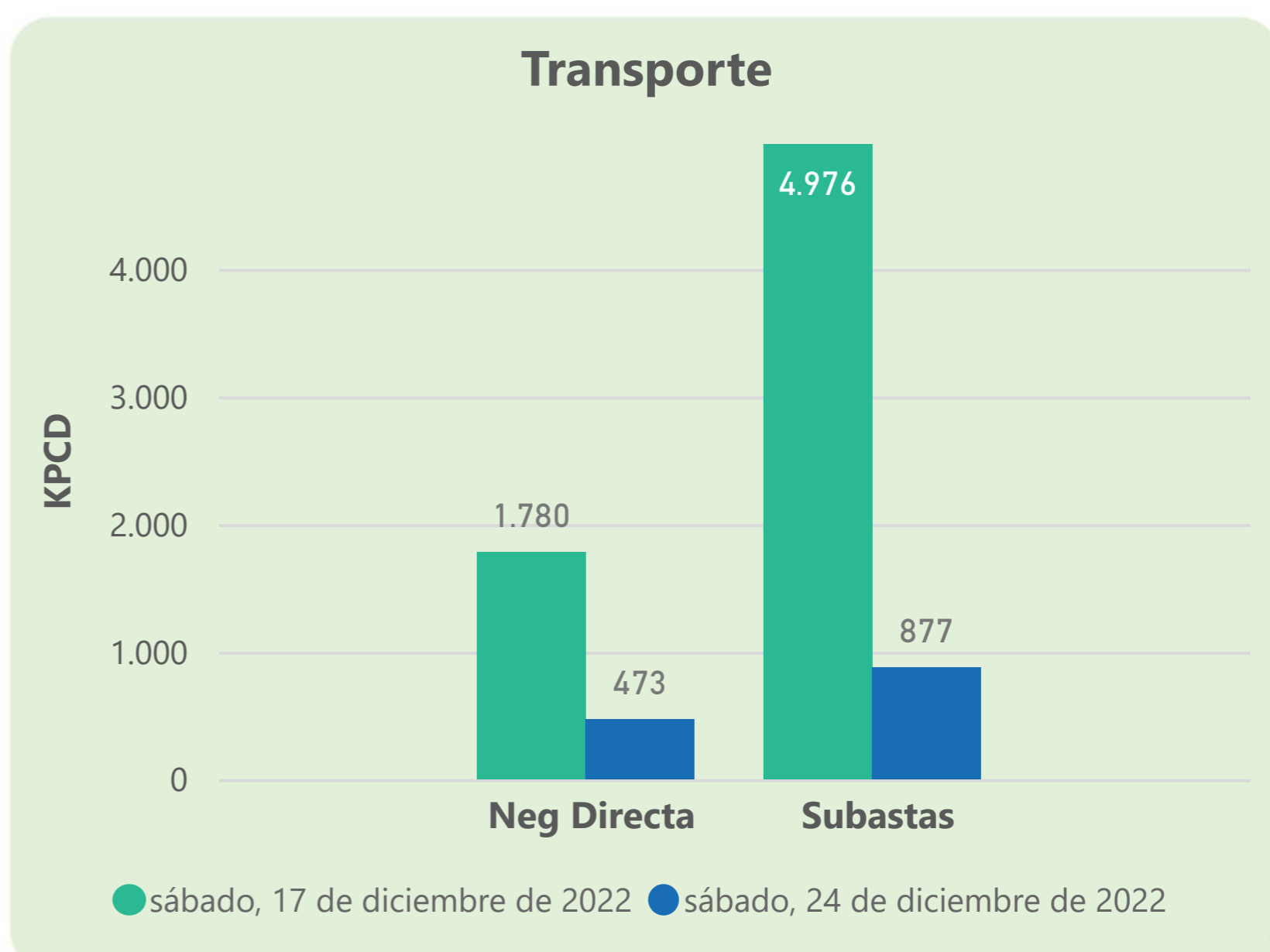
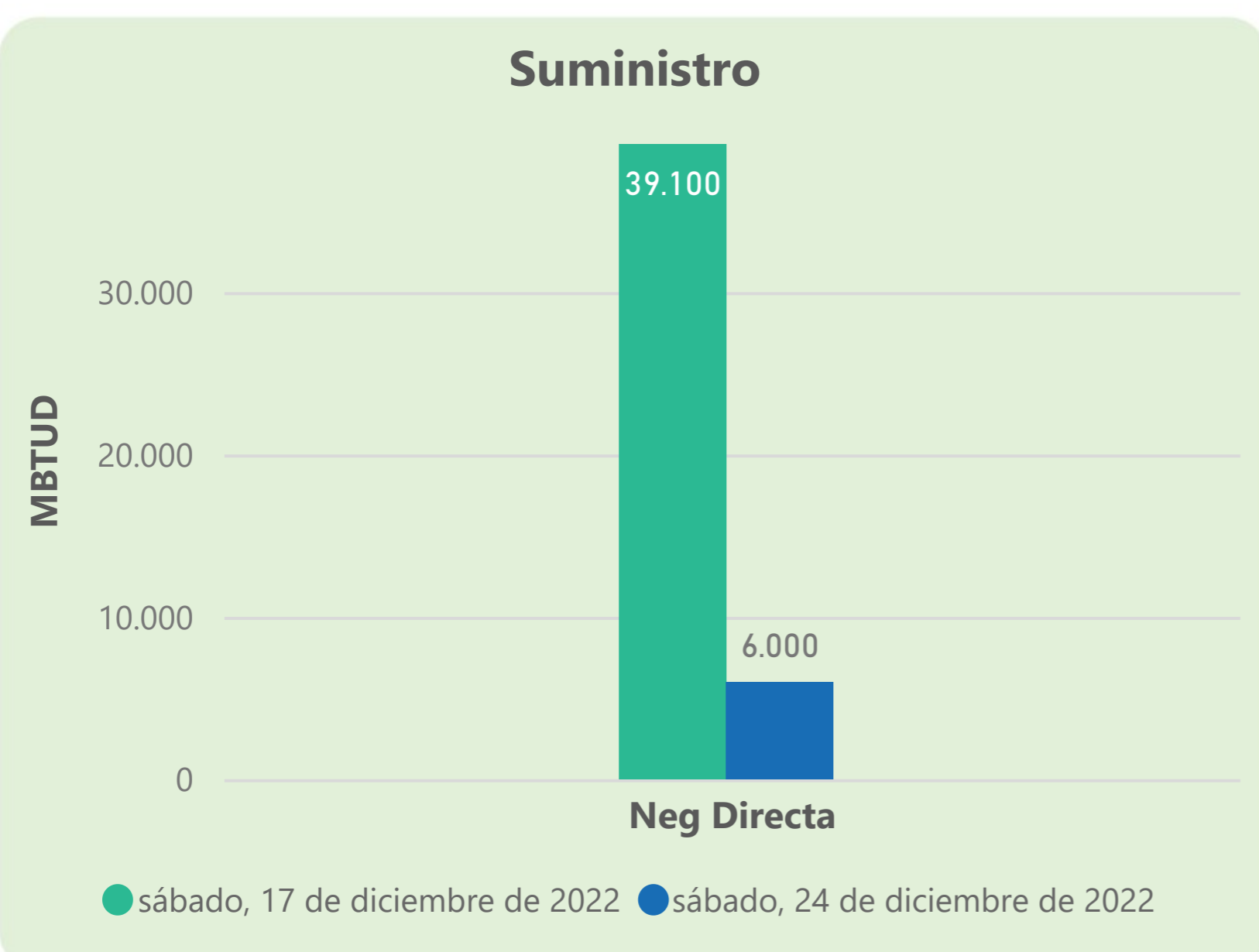
|              | Energía inyectada | Energía tomada |
|--------------|-------------------|----------------|
| Costa        | 287               | 283            |
| Interior     | 598               | 572            |
| <b>Total</b> | <b>885</b>        | <b>855</b>     |

24 de diciembre 2022

|              | Energía inyectada | Energía tomada |
|--------------|-------------------|----------------|
| Costa        | 303               | 298            |
| Interior     | 564               | 511            |
| <b>Total</b> | <b>867</b>        | <b>809</b>     |

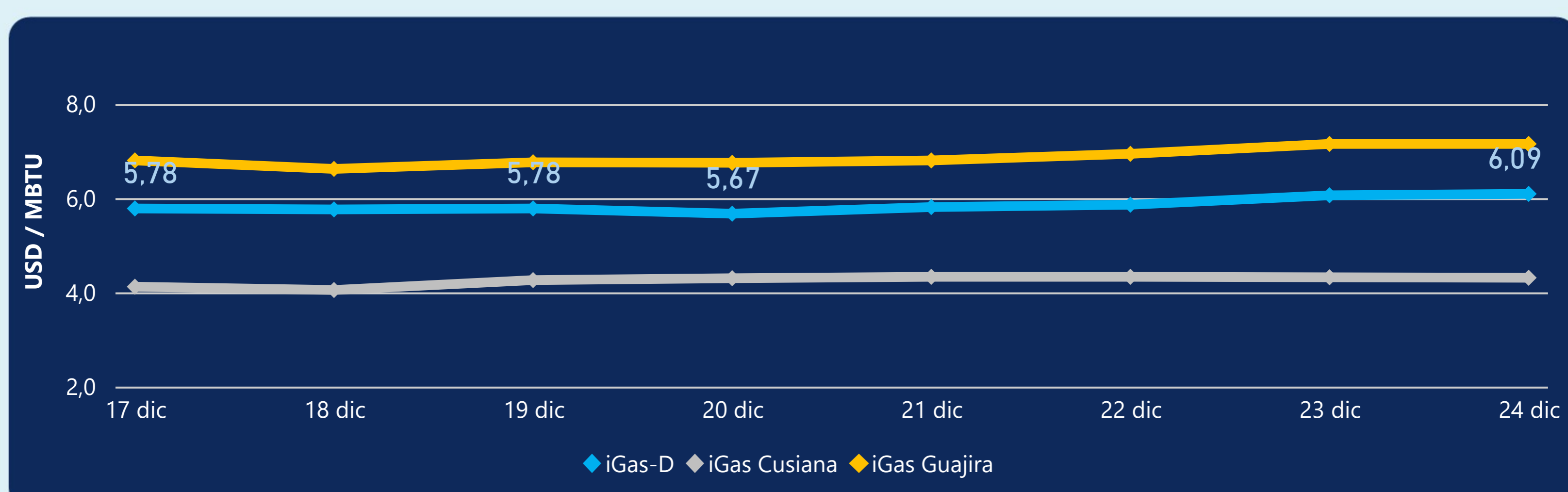
Las posibles diferencias presentadas entre el total de energía inyectada y total de entregas a usuarios finales puede ser ocasionada por almacenamientos en el sistema de transporte (empaquetamientos), pérdidas y consumos no reportados.

### MERCADO SECUNDARIO



Se registraron contratos de suministro, realizados en negociación directa por 6000 MBTud. Por capacidad de transporte se registraron contratos, realizados en negociación directa por 473 Kpcd y en subastas por 877 Kpcd. En total la capacidad de transporte registrada fue de 1350 Kpcd.

### ÍNDICE DE PRECIOS



El índice i-Gas presenta un incremento del 0,5%, alcanzando un valor de 6,09 USD/MBtu. El índice de precios para entrega en la Guajira no presentó variaciones. El índice de precios para entrega en Cusiana presenta una reducción del -0,23%, alcanzando un valor de 4,31 USD/MBtu.

24 de diciembre 2022



Henry Hub

**5,08**

USD/MBtu



LNG  
Japón - Corea

**28,12**

USD/MBtu







## COMPORTAMIENTO SUBASTA ÚSELO O VÉNDALO DE CORTO PLAZO



### Suministro de Gas Natural\*

Variación en el número de adjudicaciones

**0%**

Variación en las cantidades adjudicadas

**150%**



\*Cálculo realizado comparando el promedio del último y penúltimo día adjudicado



### Puntos de Entrega Adjudicados

28 de julio de 2022

22 de septiembre de 2022

| Punto entrega | Cantidad (MBTUD) | Número de adjudicaciones | Precio* (USD/MBTU) |
|---------------|------------------|--------------------------|--------------------|
| CUSIANA       | 200              | 1                        | ND                 |

| Punto entrega | Cantidad (MBTUD) | Número de adjudicaciones | Precio* (USD/MBTU) |
|---------------|------------------|--------------------------|--------------------|
| CUSIANA       | 500              | 1                        | ND                 |



### Rutas de Transporte Adjudicadas

17 de diciembre 2022

24 de diciembre 2022

| Ruta                  | Capacidad (KPCD) | Precio* (USD/KPC) |
|-----------------------|------------------|-------------------|
| CUSIANA - OCOA        | 524              | ND                |
| CUSIANA - SABANA_F    | 916              | 0,41              |
| CUSIANA - VASCONIA    | 1.512            | ND                |
| GUALANDAY - MARIQUITA | 123              | ND                |
| SEBASTOPOL - VASCONIA | 2.024            | 0,07              |

| Ruta                  | Capacidad (KPCD) | Precio* (USD/KPC) |
|-----------------------|------------------|-------------------|
| CUSIANA - OCOA        | 437              | ND                |
| CUSIANA - SABANA_F    | 212              | ND                |
| SEBASTOPOL - VASCONIA | 228              | ND                |



### Capacidad de transporte\*

Variación en el número de adjudicaciones

**-57 %**



Variación en las cantidades adjudicadas

**-83 %**



\*Cálculo realizado comparando el promedio del día anterior con el mismo día de la semana anterior