

AL DÍA CON EL GESTOR

27 de diciembre 2022

ENERGÍA TOMADA DEL SISTEMA NACIONAL DE TRANSPORTE

19 de diciembre de 2022

914 GBTUD



-9,9 %

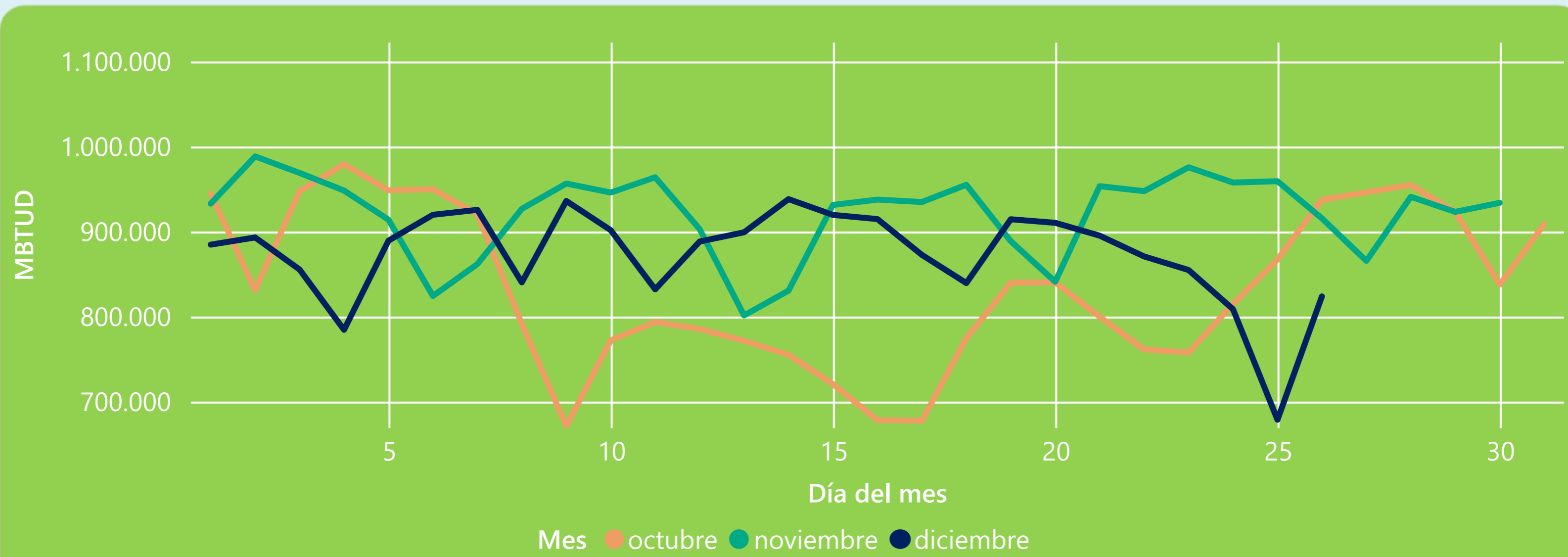
26 de diciembre 2022

824 GBTUD

Se registra una reducción de la cantidad de energía tomada en un -9,92%, respecto al lunes de la semana pasada.

*Cálculo realizado comparando el promedio del día anterior con el mismo día de la semana anterior

ENERGÍA TOMADA DEL SISTEMA NACIONAL DE TRANSPORTE



La energía tomada se redujo un -10,02% respecto al mes de Noviembre.

La energía tomada se redujo un -12,12% respecto al mes de Octubre.

INFORMACIÓN OPERATIVA POR SISTEMA

25 de diciembre 2022

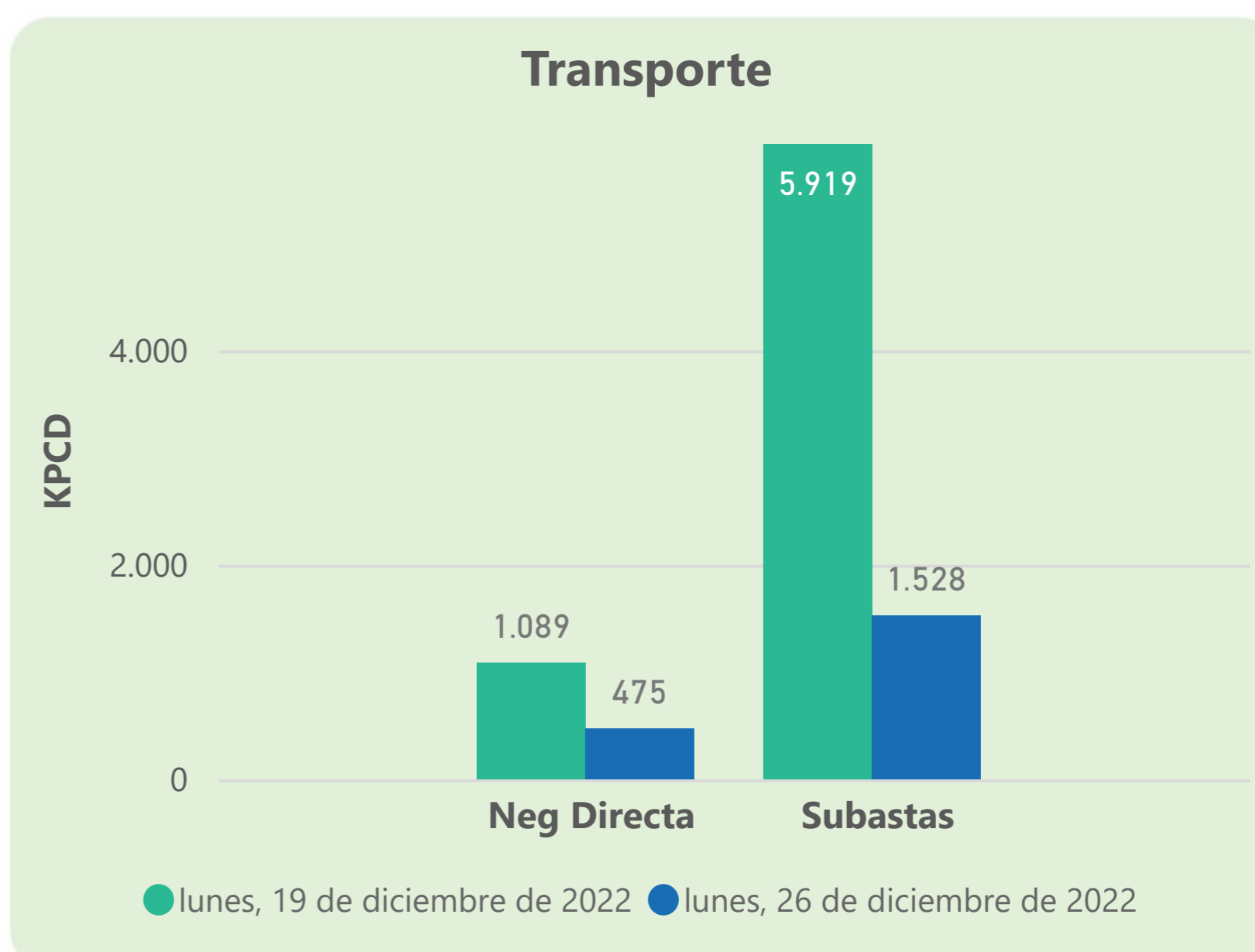
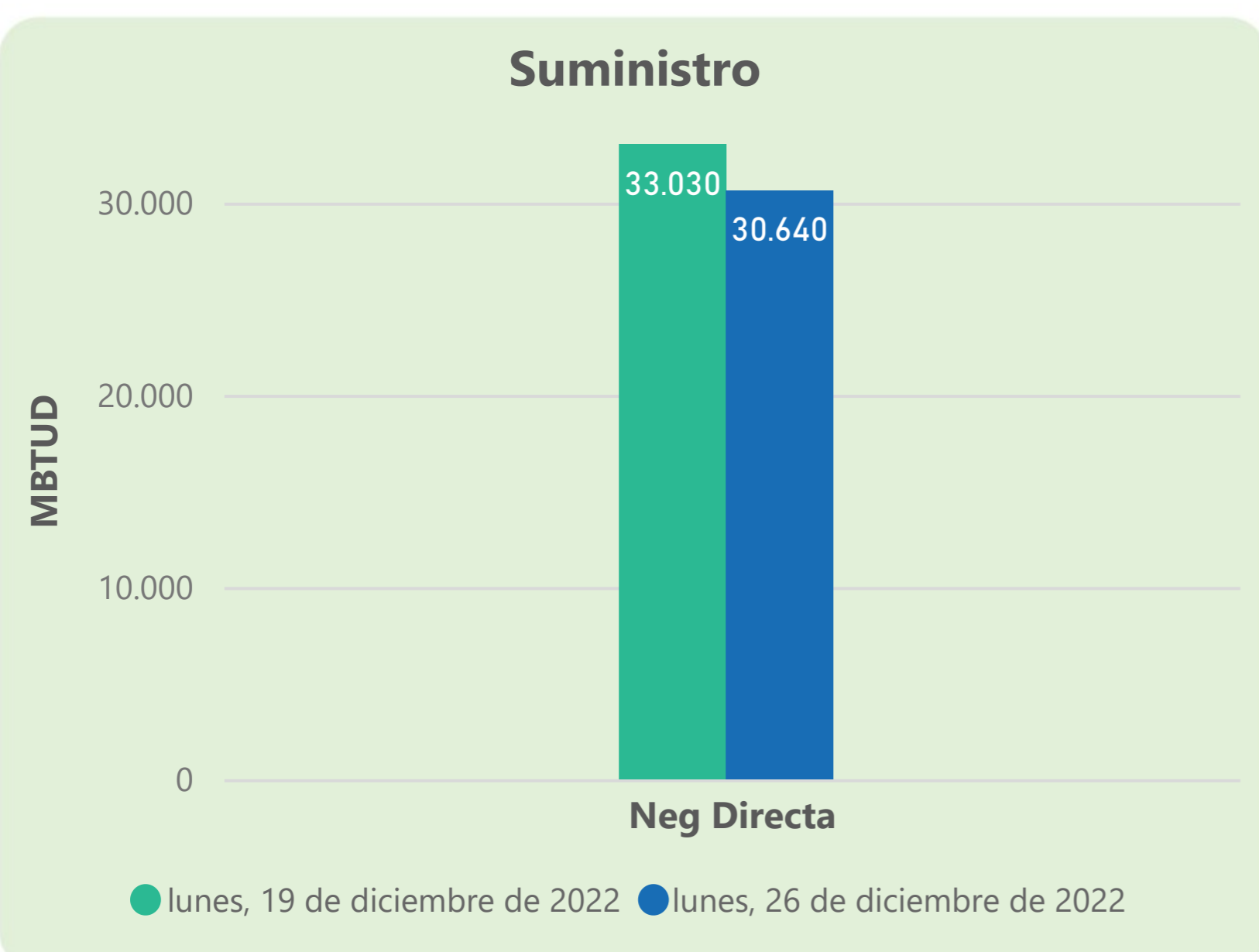
	Energía inyectada	Energía tomada
Costa	294	267
Interior	432	412
Total	726	679

26 de diciembre 2022

	Energía inyectada	Energía tomada
Costa	318	303
Interior	552	521
Total	869	824

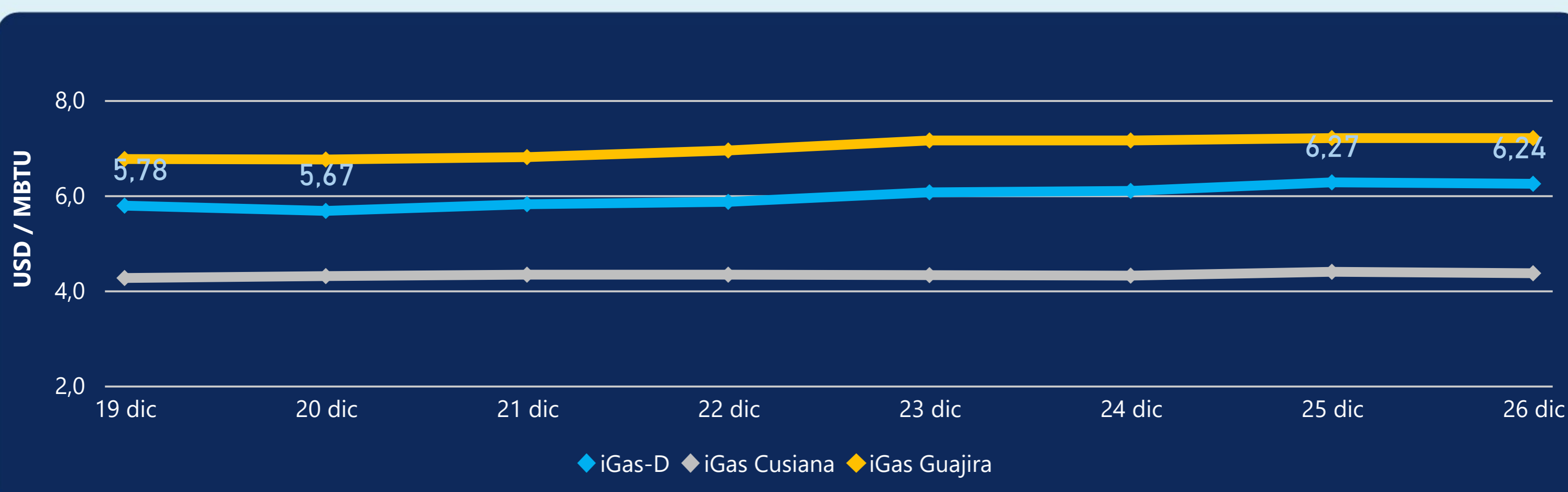
Las posibles diferencias presentadas entre el total de energía inyectada y total de entregas a usuarios finales puede ser ocasionada por almacenamientos en el sistema de transporte (empaquetamientos), pérdidas y consumos no reportados.

MERCADO SECUNDARIO



Se registraron contratos de suministro, realizados en negociación directa por 30640 MBtud. Por capacidad de transporte se registraron contratos, realizados en negociación directa por 475 Kpcd y en subastas por 1528 Kpcd. En total la capacidad de transporte registrada fue de 2003 Kpcd.

ÍNDICE DE PRECIOS



El índice i-Gas presenta una reducción del -0,48%, alcanzando un valor de 6,24 USD/MBtu. El índice de precios para entrega en la Guajira no presentó variaciones. El índice de precios para entrega en Cusiana presenta una reducción del -0,68%, alcanzando un valor de 4,36 USD/MBtu.

26 de diciembre 2022



Henry Hub

5,08

USD/MBtu



LNG
Japón - Corea

28,12

USD/MBtu



COMPORTAMIENTO SUBASTA ÚSELO O VÉNDALO DE CORTO PLAZO



Suministro de Gas Natural*

Variación en el número de adjudicaciones

0%

Variación en las cantidades adjudicadas

150%



*Cálculo realizado comparando el promedio del último y penúltimo día adjudicado



Puntos de Entrega Adjudicados

28 de julio de 2022

22 de septiembre de 2022

Punto entrega	Cantidad (MBTUD)	Número de adjudicaciones	Precio* (USD/MBTU)
CUSIANA	200	1	ND

Punto entrega	Cantidad (MBTUD)	Número de adjudicaciones	Precio* (USD/MBTU)
CUSIANA	500	1	ND



Rutas de Transporte Adjudicadas

19 de diciembre 2022

26 de diciembre 2022

Ruta	Capacidad (KPCD)	Precio* (USD/KPC)
CUSIANA - OCOA	668	ND
CUSIANA - SABANA_F	658	0,41
CUSIANA - VASCONIA	2.060	ND
SEBASTOPOL - VASCONIA	2.533	0,07

Ruta	Capacidad (KPCD)	Precio* (USD/KPC)
CUSIANA - OCOA	617	ND
CUSIANA - SABANA_F	255	0,41
CUSIANA - VASCONIA	562	ND
SEBASTOPOL - VASCONIA	94	ND



Capacidad de transporte*

Variación en el número de adjudicaciones

-17 %



Variación en las cantidades adjudicadas

-74 %



*Cálculo realizado comparando el promedio del día anterior con el mismo día de la semana anterior