

AL DÍA CON EL GESTOR

29 de diciembre 2022

ENERGÍA TOMADA DEL SISTEMA NACIONAL DE TRANSPORTE

21 de diciembre de 2022

895 GBTUD



-4,4 %

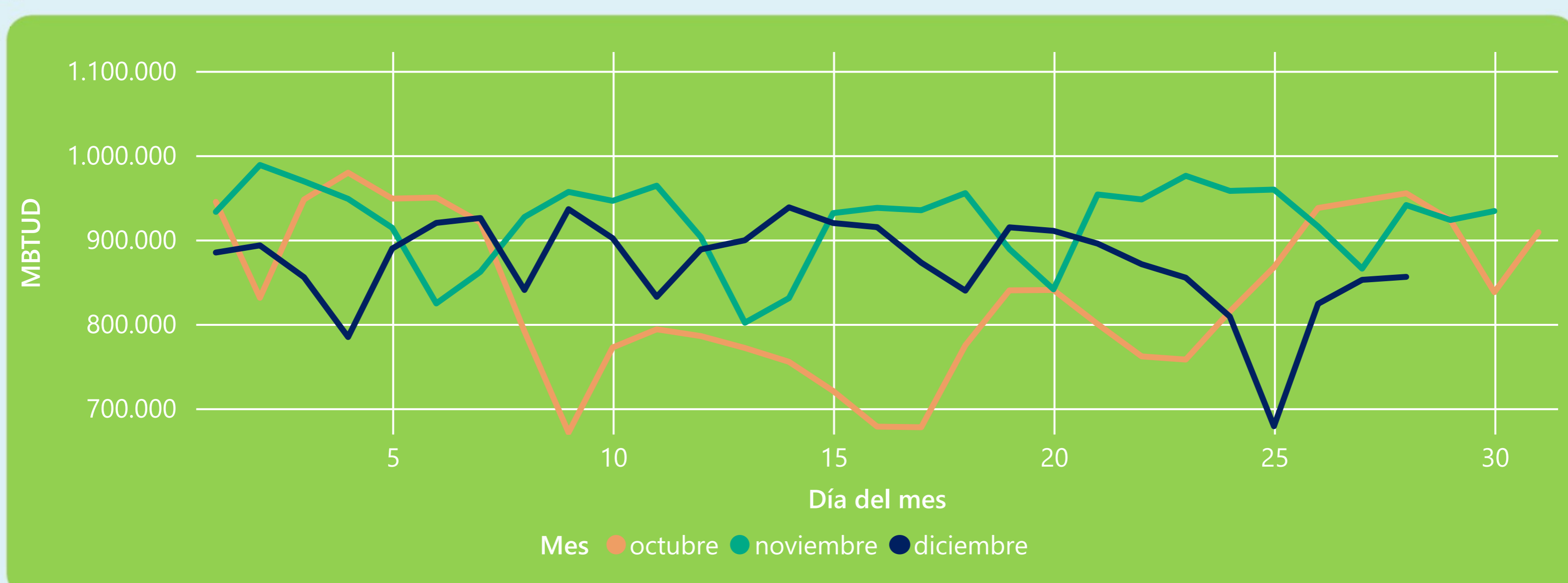
28 de diciembre 2022

856 GBTUD

Se registra una reducción de la cantidad de energía tomada en un -4,4%, respecto al miércoles de la semana pasada.

*Cálculo realizado comparando el promedio del día anterior con el mismo día de la semana anterior

ENERGÍA TOMADA DEL SISTEMA NACIONAL DE TRANSPORTE



La energía tomada se redujo un -9,05% respecto al mes de Noviembre.

La energía tomada se redujo un -10,38% respecto al mes de Octubre.

INFORMACIÓN OPERATIVA POR SISTEMA

27 de diciembre 2022

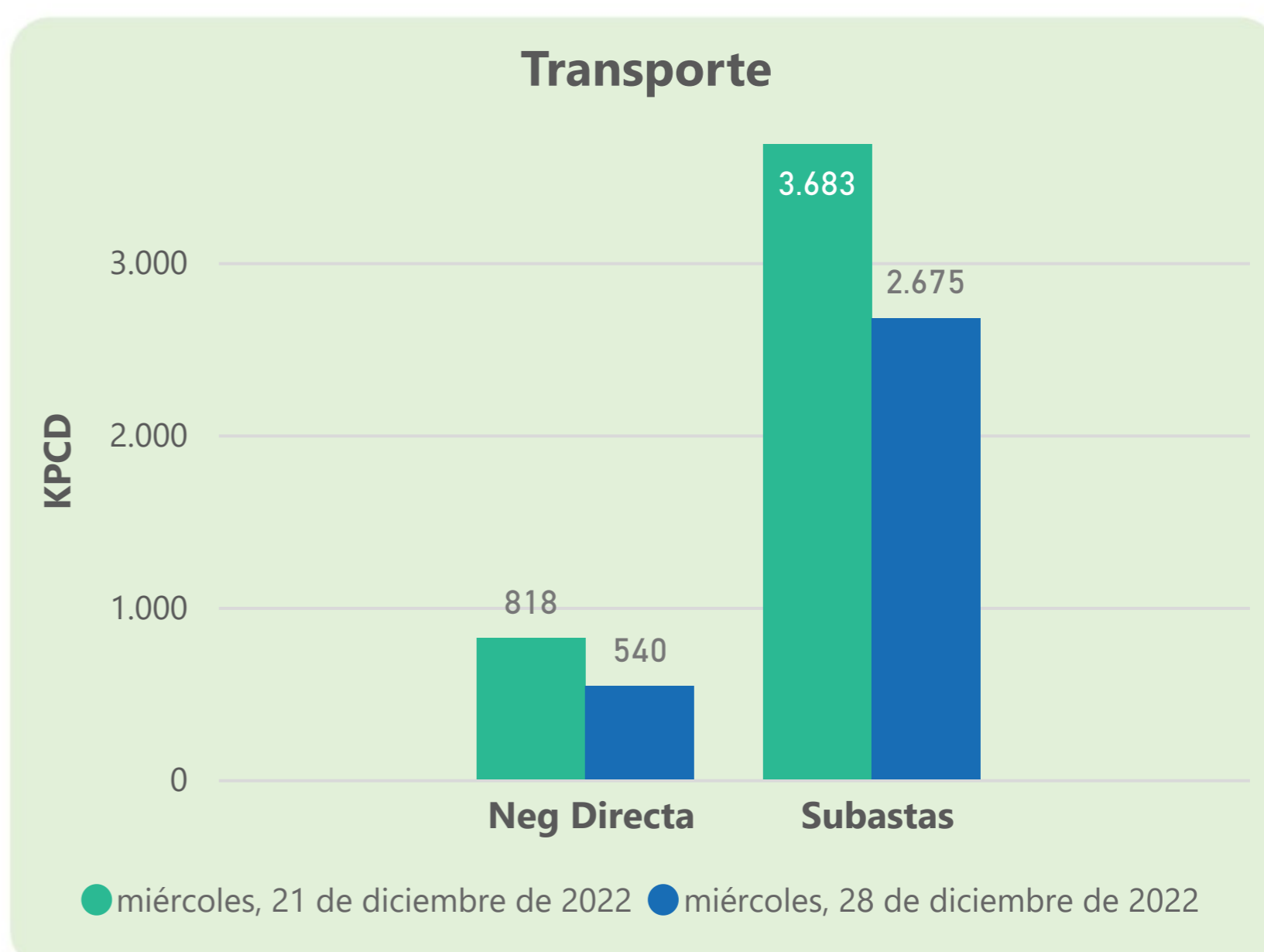
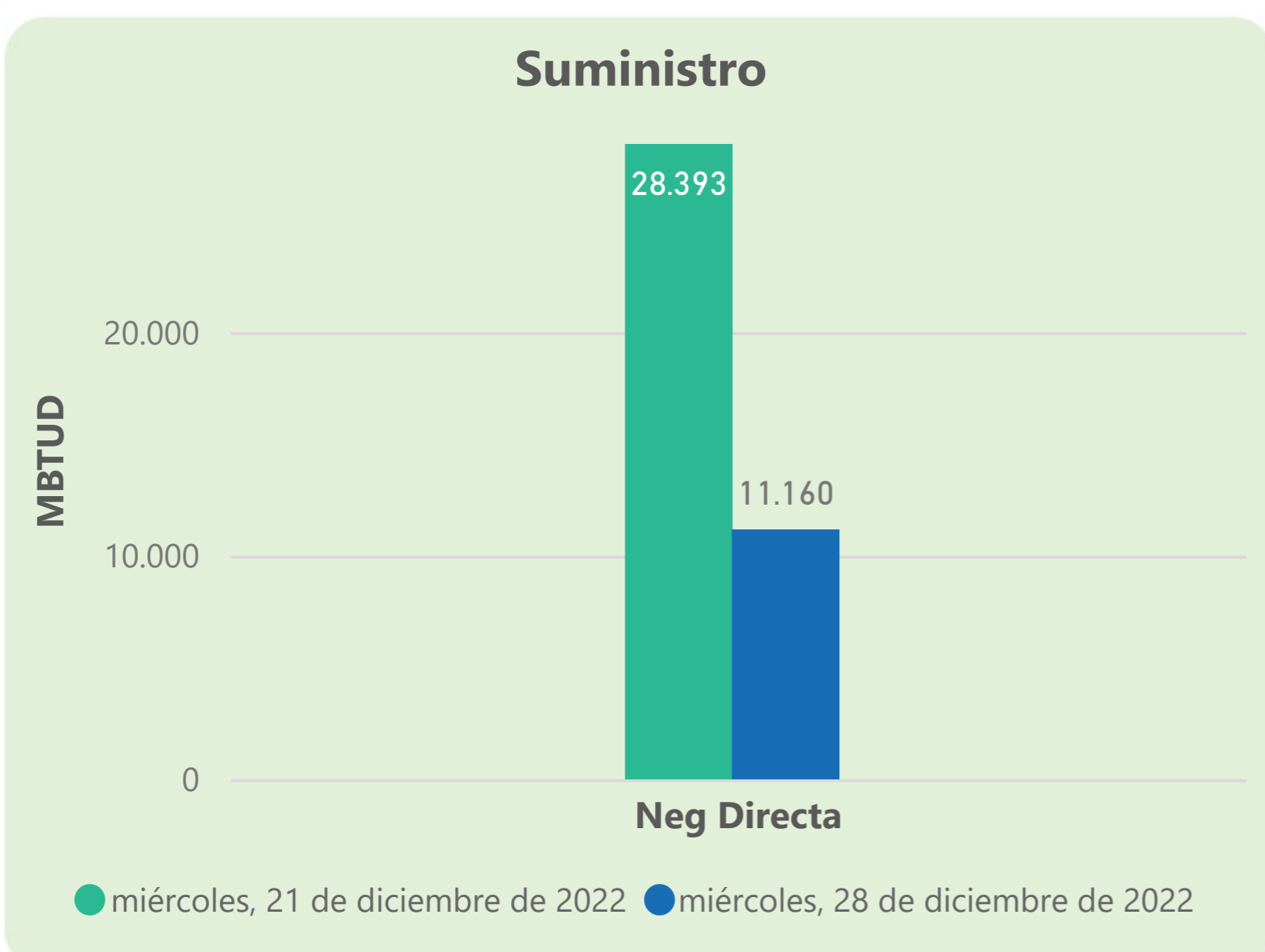
	Energía inyectada	Energía tomada
Costa	312	309
Interior	563	544
Total	874	852

28 de diciembre 2022

	Energía inyectada	Energía tomada
Costa	306	313
Interior	580	543
Total	886	856

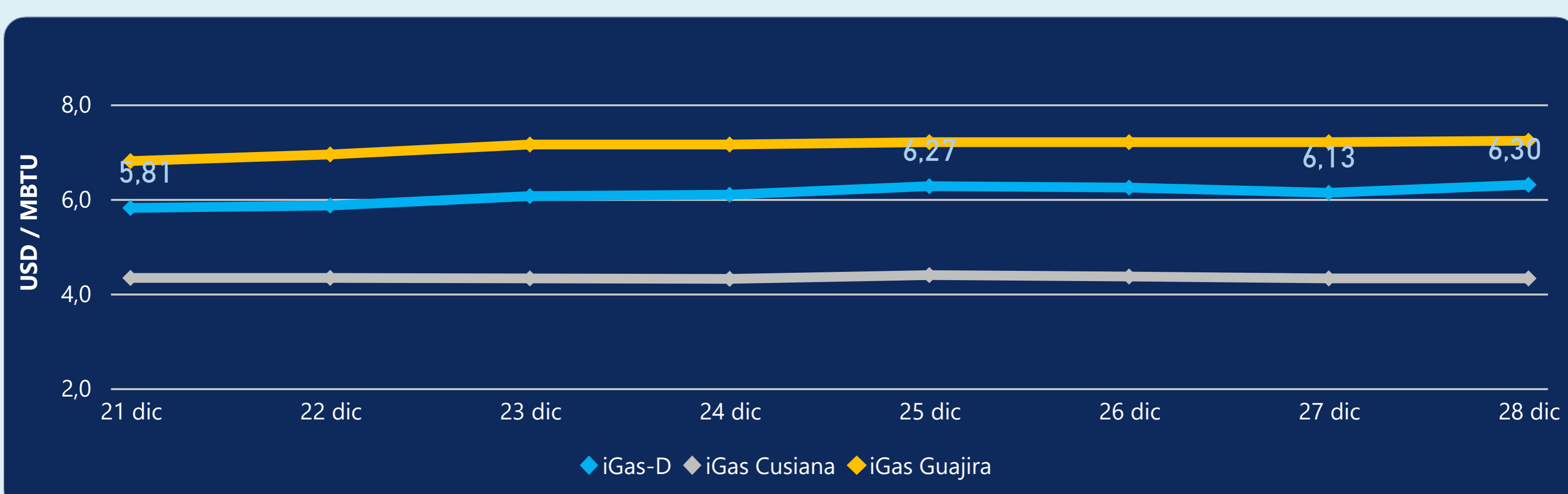
Las posibles diferencias presentadas entre el total de energía inyectada y total de entregas a usuarios finales puede ser ocasionada por almacenamientos en el sistema de transporte (empaquetamientos), pérdidas y consumos no reportados.

MERCADO SECUNDARIO



Se registraron contratos de suministro, realizados en negociación directa por 11160 MBtud. Por capacidad de transporte se registraron contratos, realizados en negociación directa por 540 Kpcd y en subastas por 2675 Kpcd. En total la capacidad de transporte registrada fue de 3215 Kpcd.

ÍNDICE DE PRECIOS



El índice i-Gas presenta un incremento del 2,77%, alcanzando un valor de 6,3 USD/MBtu. El índice de precios para entrega en la Guajira presenta un incremento del 0,42%, alcanzando un valor de 7,23 USD/MBtu. El índice de precios para entrega en Cusiana no presentó variaciones.

28 de diciembre 2022



Henry Hub

4,69

USD/MBtu



LNG
Japón - Corea

28,51

USD/MBtu





COMPORTAMIENTO SUBASTA ÚSELO O VÉNDALO DE CORTO PLAZO



Suministro de Gas Natural*

Variación en el número de adjudicaciones

0%

Variación en las cantidades adjudicadas

150%



*Cálculo realizado comparando el promedio del último y penúltimo día adjudicado



Puntos de Entrega Adjudicados

28 de julio de 2022

22 de septiembre de 2022

Punto entrega	Cantidad (MBTUD)	Número de adjudicaciones	Precio* (USD/MBTU)
CUSIANA	200	1	ND

Punto entrega	Cantidad (MBTUD)	Número de adjudicaciones	Precio* (USD/MBTU)
CUSIANA	500	1	ND



Rutas de Transporte Adjudicadas

21 de diciembre 2022

28 de diciembre 2022

Ruta	Capacidad (KPCD)	Precio* (USD/KPC)
CUSIANA - OCOA	852	ND
CUSIANA - SABANA_F	647	0,41
CUSIANA - VASCONIA	2.052	ND
SEBASTOPOL - VASCONIA	132	ND

Ruta	Capacidad (KPCD)	Precio* (USD/KPC)
CUSIANA - OCOA	719	ND
CUSIANA - SABANA_F	581	0,41
CUSIANA - VASCONIA	938	ND
SEBASTOPOL - VASCONIA	437	ND



Capacidad de transporte*

Variación en el número de adjudicaciones

0 %

Variación en las cantidades adjudicadas

-27 %



*Cálculo realizado comparando el promedio del día anterior con el mismo día de la semana anterior