

## AL DÍA CON EL GESTOR

### 30 de diciembre 2022

#### ENERGÍA TOMADA DEL SISTEMA NACIONAL DE TRANSPORTE

22 de diciembre de 2022

**871 GBTUD**



**-3,1 %**

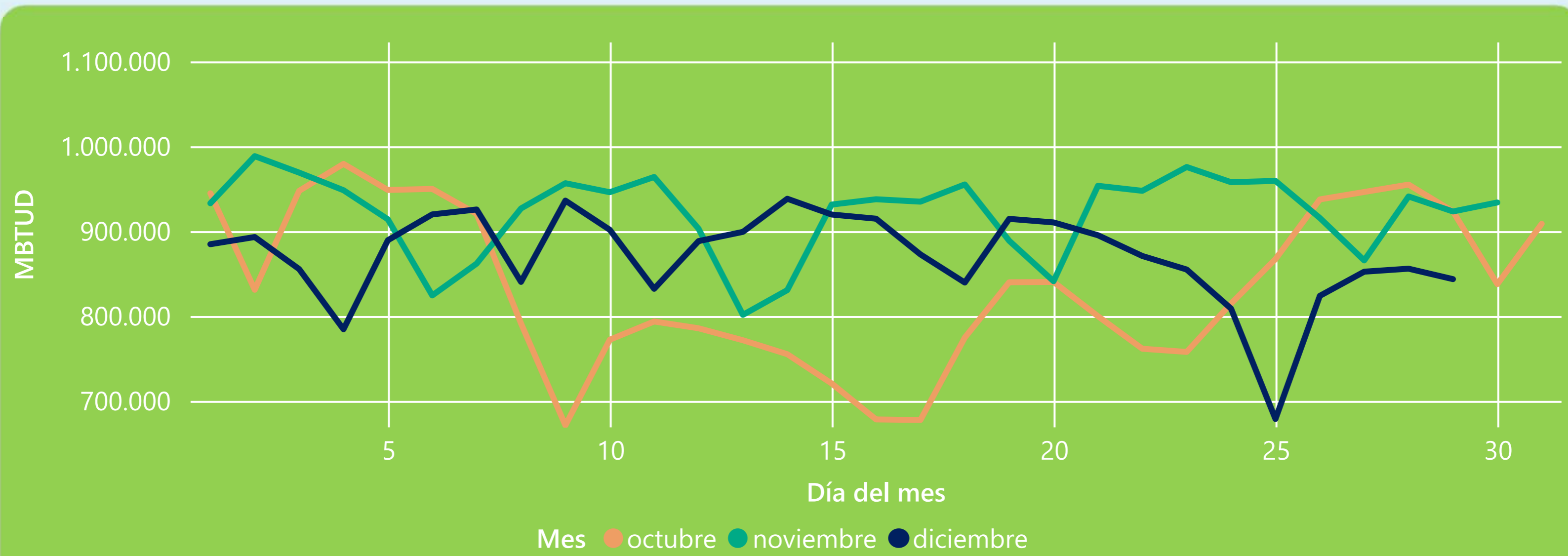
29 de diciembre 2022

**843 GBTUD**

Se registra una reducción de la cantidad de energía tomada en un -3,13%, respecto al jueves de la semana pasada.

\*Cálculo realizado comparando el promedio del día anterior con el mismo día de la semana anterior

#### ENERGÍA TOMADA DEL SISTEMA NACIONAL DE TRANSPORTE



La energía tomada se redujo un -8,64% respecto al mes de Noviembre.

La energía tomada se redujo un -8,64% respecto al mes de Octubre.

#### INFORMACIÓN OPERATIVA POR SISTEMA

28 de diciembre 2022

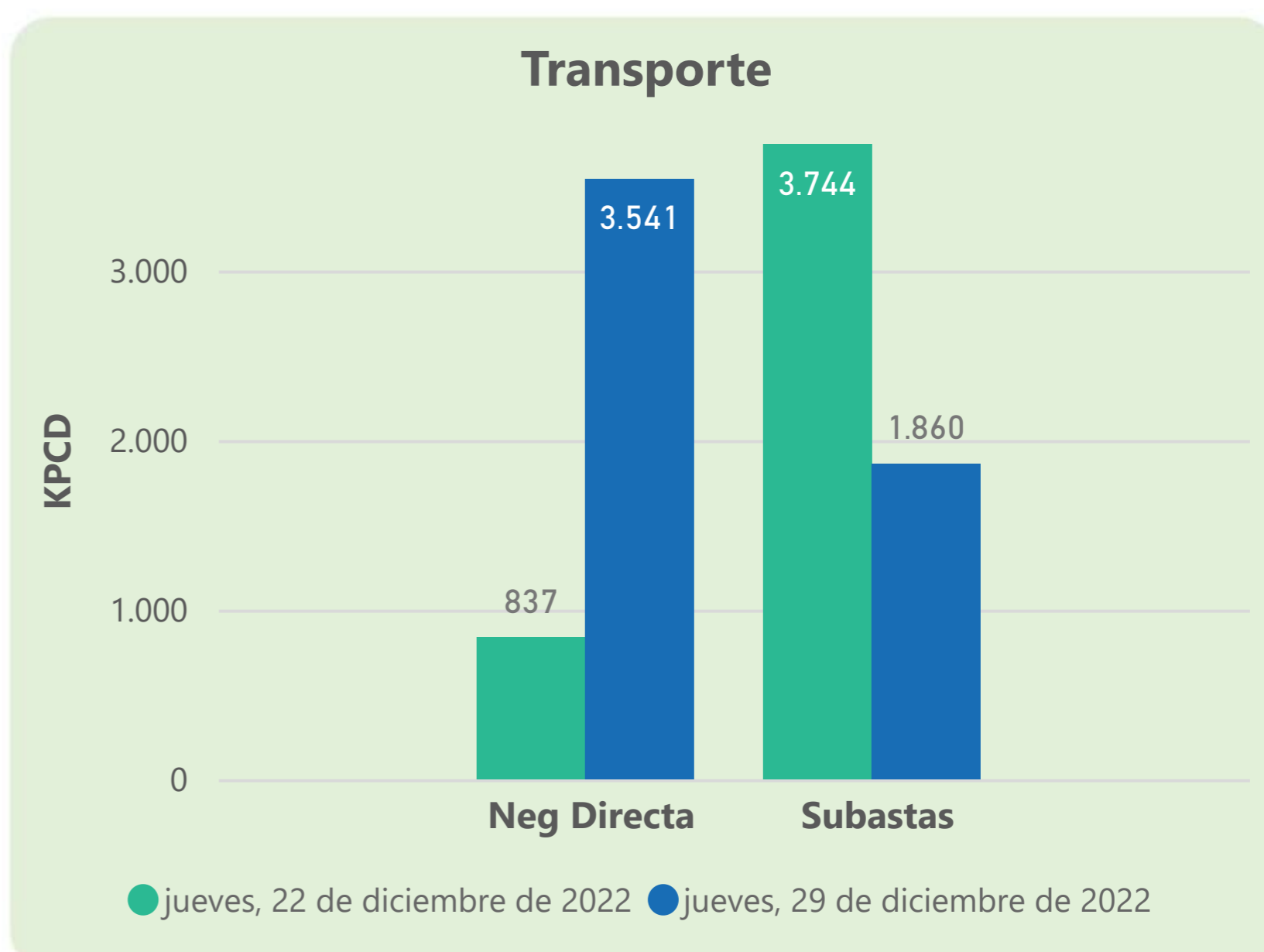
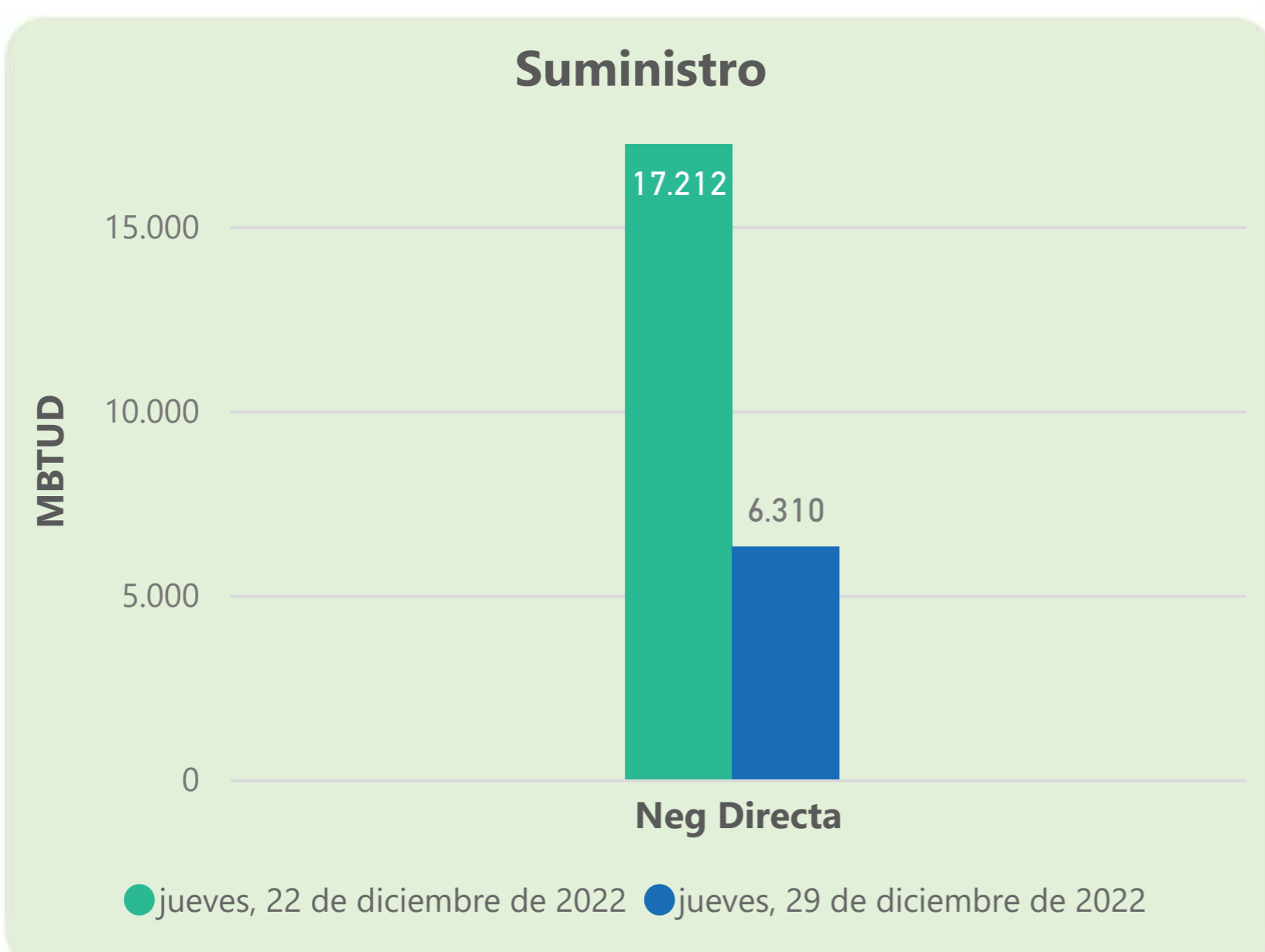
	Energía inyectada	Energía tomada
Costa	306	313
Interior	580	543
<b>Total</b>	<b>886</b>	<b>856</b>

29 de diciembre 2022

	Energía inyectada	Energía tomada
Costa	305	311
Interior	545	532
<b>Total</b>	<b>849</b>	<b>843</b>

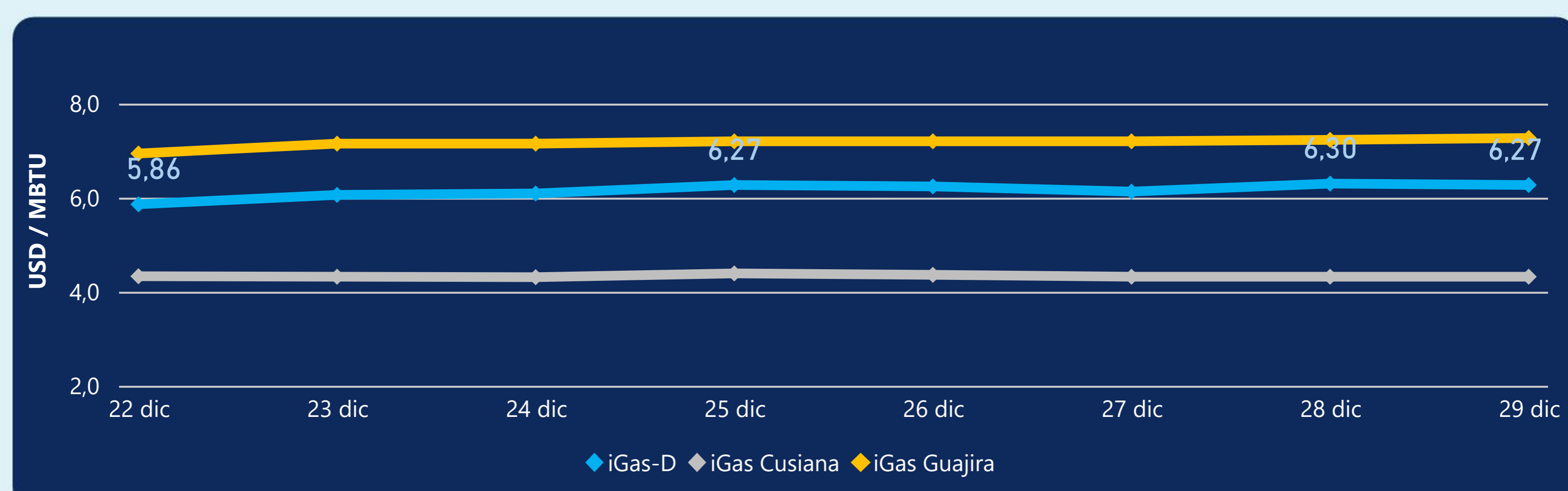
Las posibles diferencias presentadas entre el total de energía inyectada y total de entregas a usuarios finales puede ser ocasionada por almacenamientos en el sistema de transporte (empaquetamientos), pérdidas y consumos no reportados.

#### MERCADO SECUNDARIO



Se registraron contratos de suministro, realizados en negociación directa por 6310 MBtud. Por capacidad de transporte se registraron contratos, realizados en negociación directa por 3541 Kpcd y en subastas por 1860 Kpcd. En total la capacidad de transporte registrada fue de 5401 Kpcd.

#### ÍNDICE DE PRECIOS



El índice i-Gas presenta una reducción del -0,48%, alcanzando un valor de 6,27 USD/MBtu. El índice de precios para entrega en la Guajira presenta un incremento del 0,55%, alcanzando un valor de 7,27 USD/MBtu. El índice de precios para entrega en Cusiana no presentó variaciones.

29 de diciembre 2022



Henry Hub

**4,56**

USD/MBtu



LNG  
Japón - Corea

**28,83**

USD/MBtu





## COMPORTAMIENTO SUBASTA ÚSELO O VÉNDALO DE CORTO PLAZO



### Suministro de Gas Natural\*

Variación en el número de adjudicaciones

**0%**

Variación en las cantidades adjudicadas

**150%**



\*Cálculo realizado comparando el promedio del último y penúltimo día adjudicado



### Puntos de Entrega Adjudicados

28 de julio de 2022

22 de septiembre de 2022

Punto entrega	Cantidad (MBTUD)	Número de adjudicaciones	Precio* (USD/MBTU)
CUSIANA	200	1	ND

Punto entrega	Cantidad (MBTUD)	Número de adjudicaciones	Precio* (USD/MBTU)
CUSIANA	500	1	ND



### Rutas de Transporte Adjudicadas

22 de diciembre 2022

29 de diciembre 2022

Ruta	Capacidad (KPCD)	Precio* (USD/KPC)
CUSIANA - OCOA	615	ND
CUSIANA - SABANA_F	937	0,41
CUSIANA - VASCONIA	2.055	ND
SEBASTOPOL - VASCONIA	137	ND

Ruta	Capacidad (KPCD)	Precio* (USD/KPC)
CUSIANA - OCOA	524	ND
CUSIANA - SABANA_F	346	0,41
CUSIANA - VASCONIA	990	ND
SEBASTOPOL - VASCONIA	326	ND



### Capacidad de transporte\*

Variación en el número de adjudicaciones

**0 %**

Variación en las cantidades adjudicadas

**-42 %**



\*Cálculo realizado comparando el promedio del día anterior con el mismo día de la semana anterior