

AL DÍA CON EL GESTOR

17 de diciembre 2022

ENERGÍA TOMADA DEL SISTEMA NACIONAL DE TRANSPORTE

9 de diciembre de 2022

936 GBTUD



-2,3 %

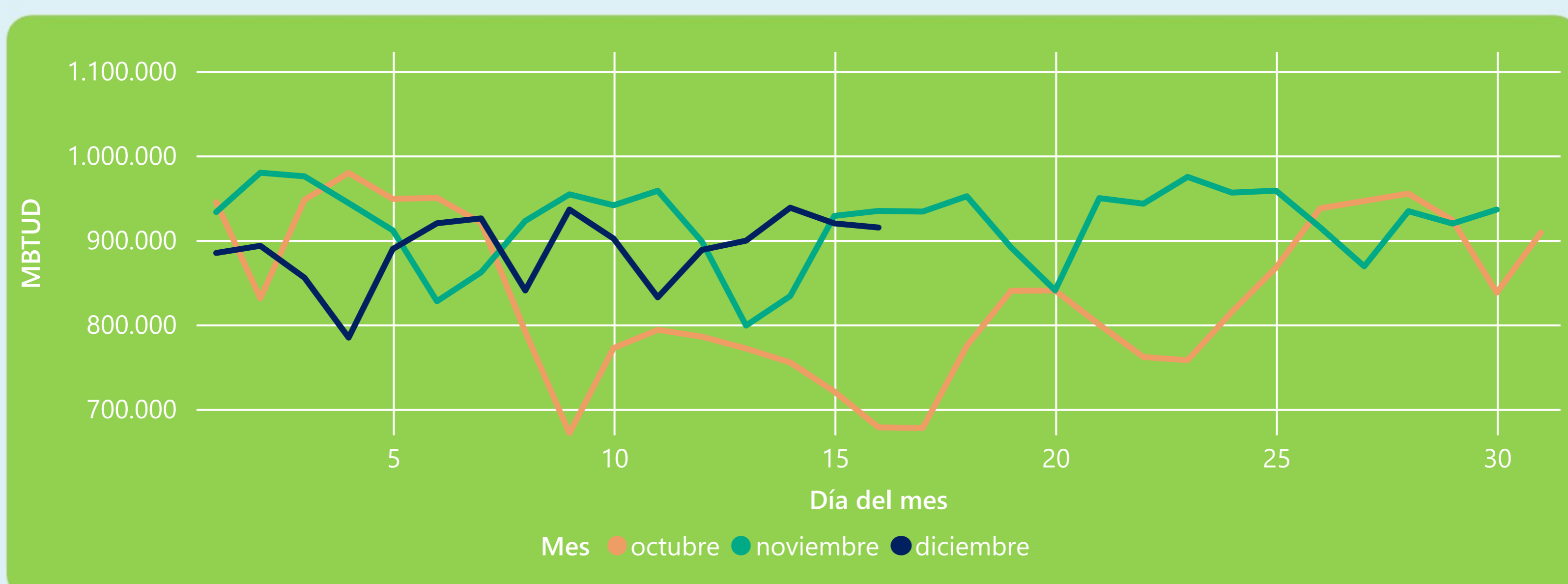
16 de diciembre 2022

915 GBTUD

Se registra una reducción de la cantidad de energía tomada en un -2,28%, respecto al viernes de la semana pasada.

*Cálculo realizado comparando el promedio del día anterior con el mismo día de la semana anterior

ENERGÍA TOMADA DEL SISTEMA NACIONAL DE TRANSPORTE



La energía tomada se redujo un -2,11% respecto al mes de Noviembre.

La energía tomada aumentó un 34,88% respecto al mes de Octubre.

INFORMACIÓN OPERATIVA POR SISTEMA

15 de diciembre 2022

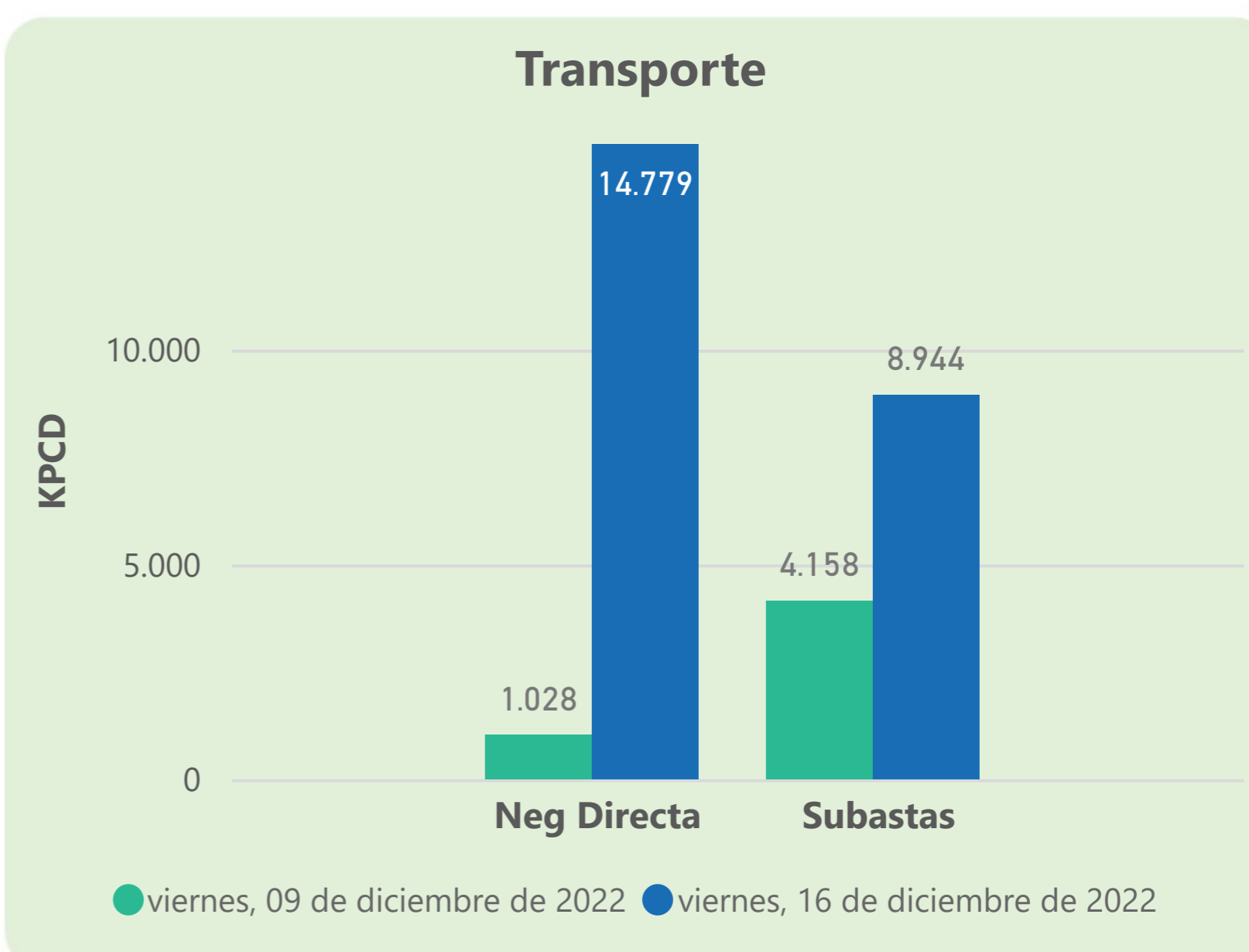
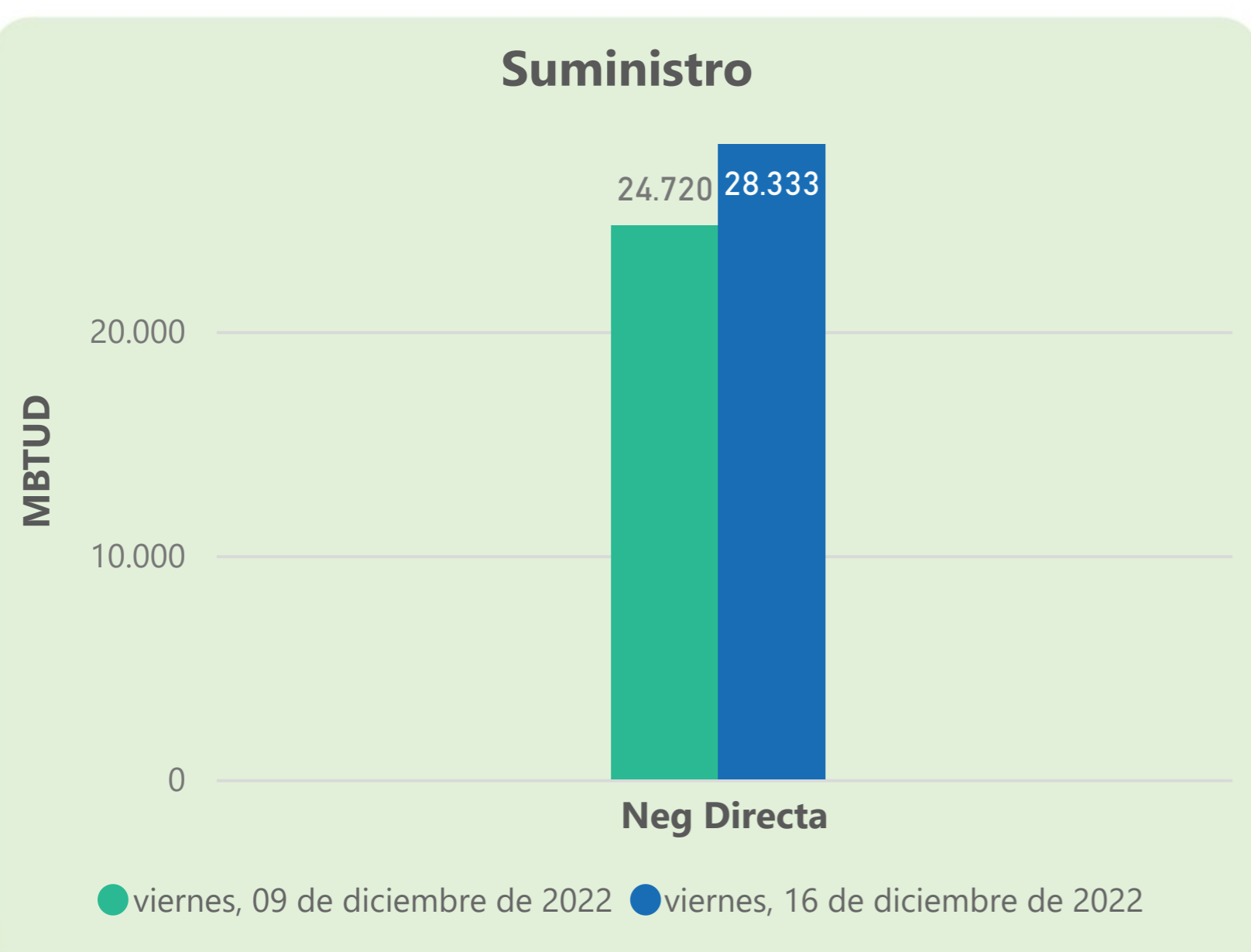
	Energía inyectada	Energía tomada
Costa	295	309
Interior	621	611
Total	916	920

16 de diciembre 2022

	Energía inyectada	Energía tomada
Costa	312	304
Interior	618	611
Total	930	915

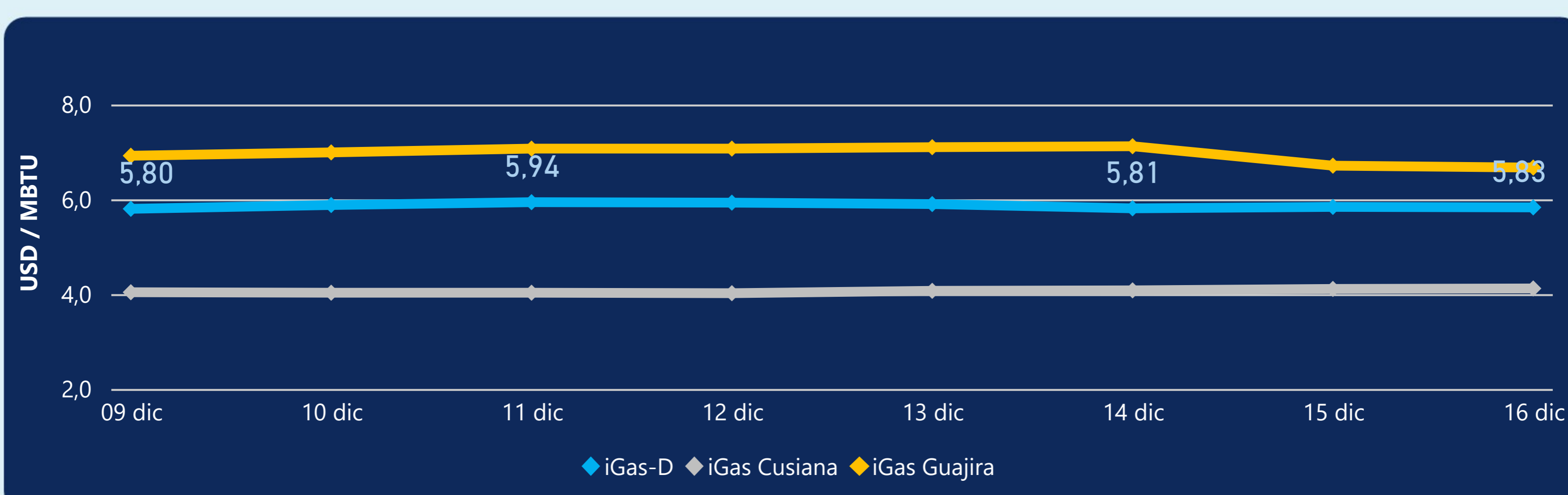
Las posibles diferencias presentadas entre el total de energía inyectada y total de entregas a usuarios finales puede ser ocasionada por almacenamientos en el sistema de transporte (empaquetamientos), pérdidas y consumos no reportados.

MERCADO SECUNDARIO



Se registraron contratos de suministro, realizados en negociación directa por 28333 MBtud. Por capacidad de transporte se registraron contratos, realizados en negociación directa por 14779 Kpcd y en subastas por 8944 Kpcd. En total la capacidad de transporte registrada fue de 23723 Kpcd.

ÍNDICE DE PRECIOS



El índice i-Gas presenta una reducción del -0,17%, alcanzando un valor de 5,83 USD/MBtu. El índice de precios para entrega en la Guajira presenta una reducción del -0,6%, alcanzando un valor de 6,67 USD/MBtu. El índice de precios para entrega en Cusiana presenta un incremento del 0,24%, alcanzando un valor de 4,12 USD/MBtu.

16 de diciembre 2022



Henry Hub

6,97

USD/MBtu



LNG
Japón - Corea

39,27

USD/MBtu



COMPORTAMIENTO SUBASTA ÚSELO O VÉNDALO DE CORTO PLAZO



Suministro de Gas Natural*

Variación en el número de adjudicaciones

0%

Variación en las cantidades adjudicadas

150%



*Cálculo realizado comparando el promedio del último y penúltimo día adjudicado



Puntos de Entrega Adjudicados

28 de julio de 2022

22 de septiembre de 2022

Punto entrega	Cantidad (MBTUD)	Número de adjudicaciones	Precio* (USD/MBTU)
CUSIANA	200	1	ND

Punto entrega	Cantidad (MBTUD)	Número de adjudicaciones	Precio* (USD/MBTU)
CUSIANA	500	1	ND



Rutas de Transporte Adjudicadas

9 de diciembre 2022

16 de diciembre 2022

Ruta	Capacidad (KPCD)	Precio* (USD/KPC)
COGUA - SABANA_F	558	ND
CUSIANA - OCOA	613	ND
CUSIANA - SABANA_F	123	ND
CUSIANA - VASCONIA	1.730	ND
GUALANDAY - MARIQUITA	123	ND
LA BELLEZA - COGUA	558	ND
SEBASTOPOL - VASCONIA	491	ND

Ruta	Capacidad (KPCD)	Precio* (USD/KPC)
SEBASTOPOL - VASCONIA	3.655	0,07
LA BELLEZA - VASCONIA	915	ND
GUALANDAY - MARIQUITA	123	ND
EL PORVENIR - LA BELLEZA	915	ND
CUSIANA - VASCONIA	1.191	ND
CUSIANA - SABANA_F	1.093	0,41
CUSIANA - OCOA	350	ND
CUSIANA - EL PORVENIR	900	ND



Capacidad de transporte*

Variación en el número de adjudicaciones

43 %



Variación en las cantidades adjudicadas

118 %



*Cálculo realizado comparando el promedio del día anterior con el mismo día de la semana anterior

* Precios promedio ponderados por cantidad adjudicada.
ND: No disponible por tratarse de una única adjudicación.