

## AL DÍA CON EL GESTOR

18 de diciembre 2022

### ENERGÍA TOMADA DEL SISTEMA NACIONAL DE TRANSPORTE

10 de diciembre de 2022

**902 GBTUD**



**-3,2 %**

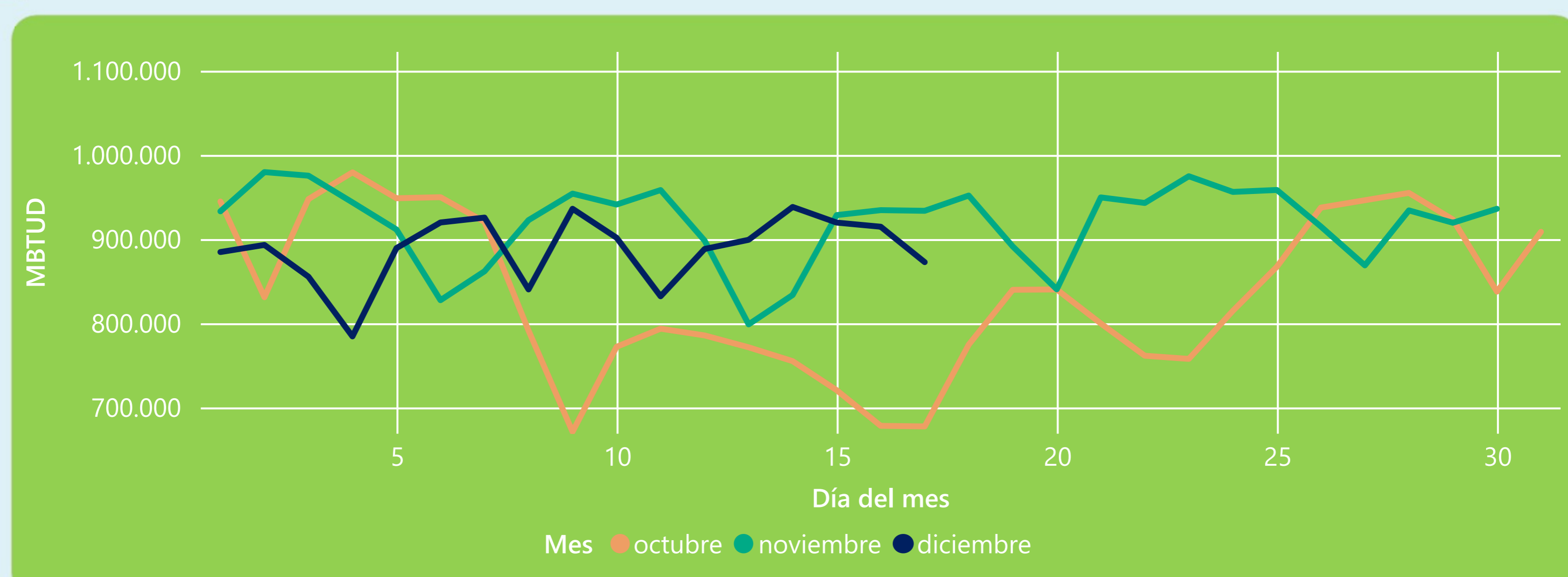
17 de diciembre 2022

**873 GBTUD**

Se registra una reducción de la cantidad de energía tomada en un -3,22%, respecto al sábado de la semana pasada.

\*Cálculo realizado comparando el promedio del día anterior con el mismo día de la semana anterior

### ENERGÍA TOMADA DEL SISTEMA NACIONAL DE TRANSPORTE



La energía tomada se redujo un -6,53% respecto al mes de Noviembre.

La energía tomada aumentó un 28,81% respecto al mes de Octubre.

### INFORMACIÓN OPERATIVA POR SISTEMA

16 de diciembre 2022

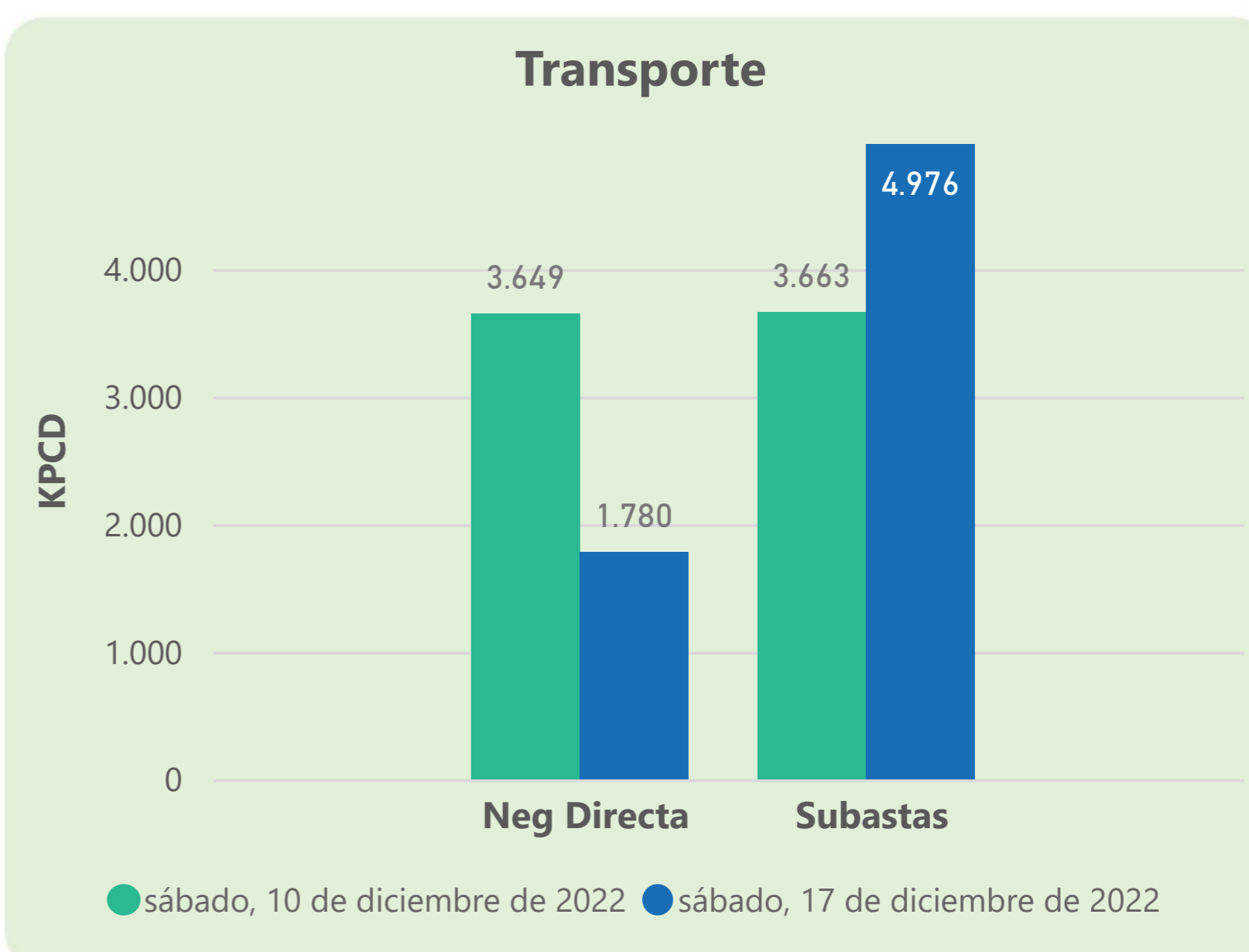
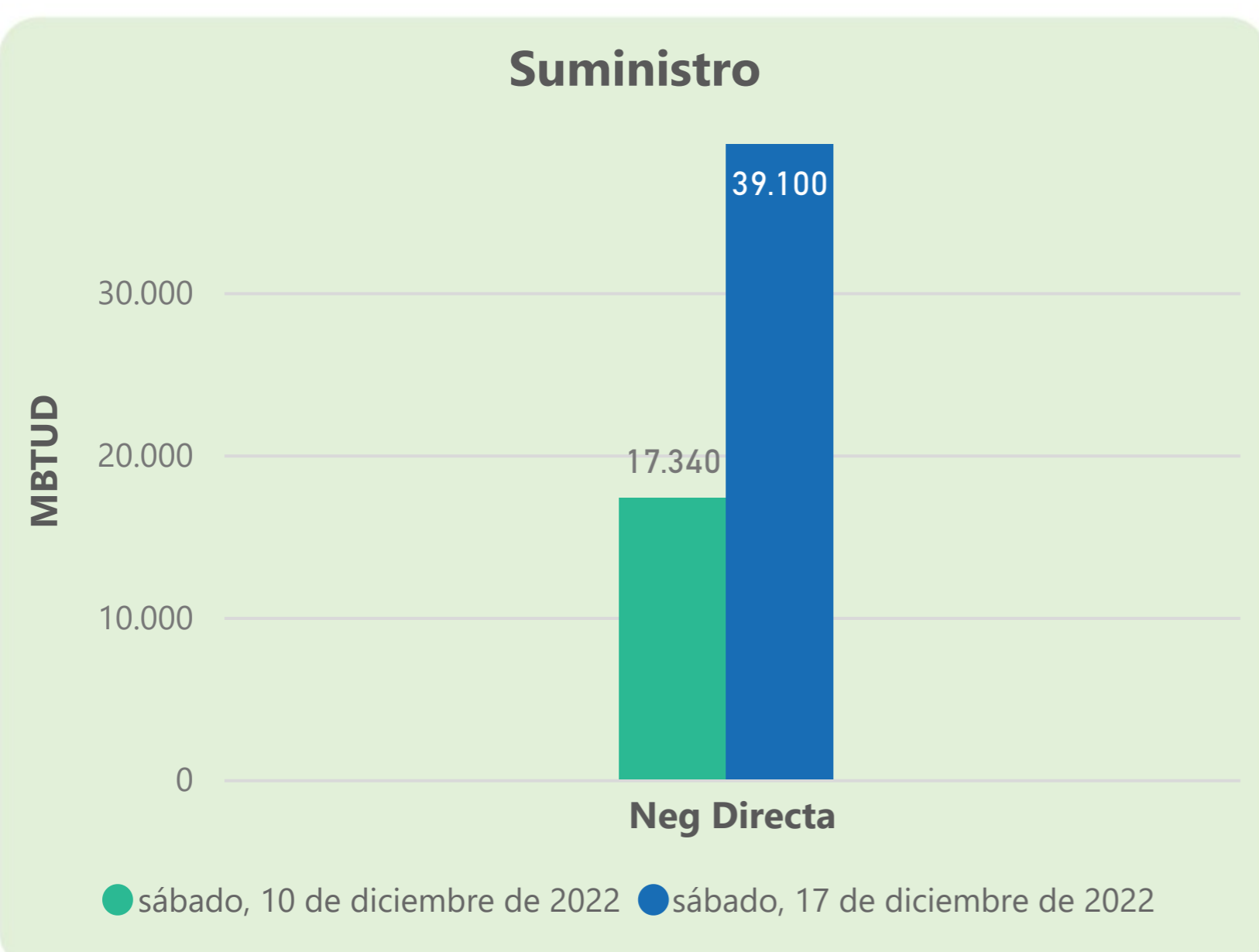
	Energía inyectada	Energía tomada
Costa	312	304
Interior	618	611
<b>Total</b>	<b>930</b>	<b>915</b>

17 de diciembre 2022

	Energía inyectada	Energía tomada
Costa	314	289
Interior	618	583
<b>Total</b>	<b>932</b>	<b>873</b>

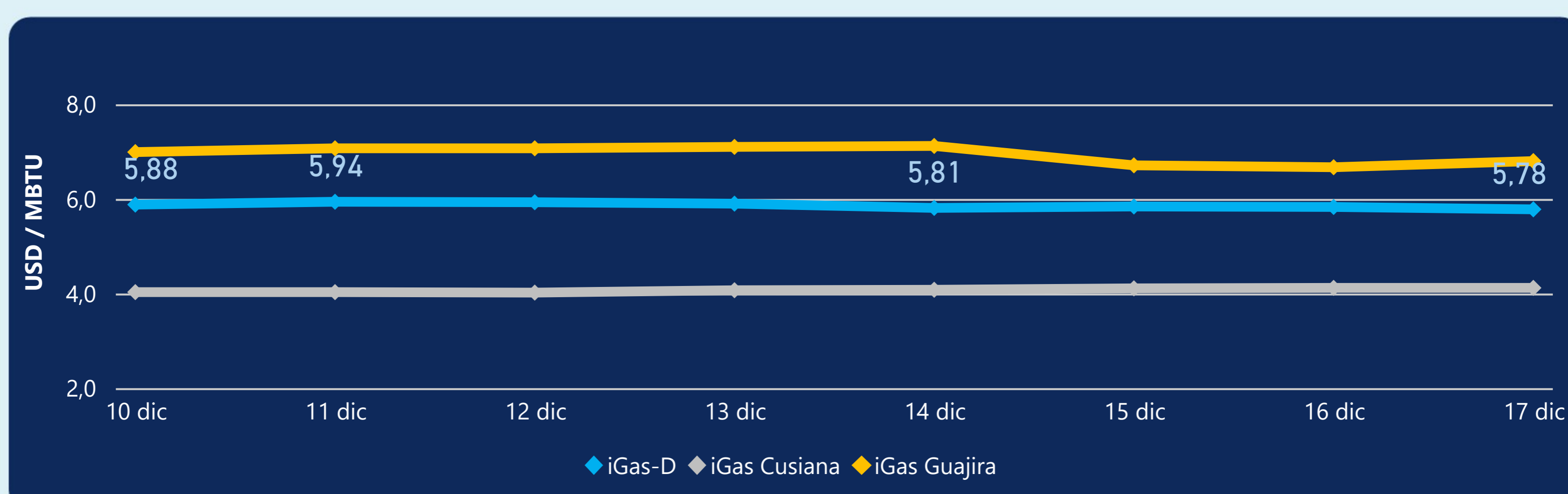
Las posibles diferencias presentadas entre el total de energía inyectada y total de entregas a usuarios finales puede ser ocasionada por almacenamientos en el sistema de transporte (empaquetamientos), pérdidas y consumos no reportados.

### MERCADO SECUNDARIO



Se registraron contratos de suministro, realizados en negociación directa por 39100 MBtud. Por capacidad de transporte se registraron contratos, realizados en negociación directa por 1780 Kpcd y en subastas por 4976 Kpcd. En total la capacidad de transporte registrada fue de 6756 Kpcd.

### ÍNDICE DE PRECIOS



El índice i-Gas presenta una reducción del -0,86%, alcanzando un valor de 5,78 USD/MBtu. El índice de precios para entrega en la Guajira presenta un incremento del 1,95%, alcanzando un valor de 6,8 USD/MBtu. El índice de precios para entrega en Cusiana no presentó variaciones.

17 de diciembre 2022



Henry Hub

**6,97**

USD/MBtu



LNG  
Japón - Corea

**39,27**

USD/MBtu





## COMPORTAMIENTO SUBASTA ÚSELO O VÉNDALO DE CORTO PLAZO



### Suministro de Gas Natural\*

Variación en el número de adjudicaciones

**0%**

Variación en las cantidades adjudicadas

**150%**



\*Cálculo realizado comparando el promedio del último y penúltimo día adjudicado



### Puntos de Entrega Adjudicados

28 de julio de 2022

22 de septiembre de 2022

Punto entrega	Cantidad (MBTUD)	Número de adjudicaciones	Precio* (USD/MBTU)
CUSIANA	200	1	ND

Punto entrega	Cantidad (MBTUD)	Número de adjudicaciones	Precio* (USD/MBTU)
CUSIANA	500	1	ND



### Rutas de Transporte Adjudicadas

10 de diciembre 2022

17 de diciembre 2022

Ruta	Capacidad (KPCD)	Precio* (USD/KPC)
COGUA - SABANA_F	300	ND
CUSIANA - OCOA	175	ND
CUSIANA - SABANA_F	290	ND
CUSIANA - VASCONIA	1.962	ND
GUALANDAY - MARIQUITA	123	ND
LA BELLEZA - COGUA	300	ND
SEBASTOPOL - VASCONIA	554	ND

Ruta	Capacidad (KPCD)	Precio* (USD/KPC)
SEBASTOPOL - VASCONIA	2.024	0,07
GUALANDAY - MARIQUITA	123	ND
CUSIANA - VASCONIA	1.512	ND
CUSIANA - SABANA_F	916	0,41
CUSIANA - OCOA	524	ND



### Capacidad de transporte\*

Variación en el número de adjudicaciones

**0 %**

Variación en las cantidades adjudicadas

**38 %**



\*Cálculo realizado comparando el promedio del día anterior con el mismo día de la semana anterior