

AL DÍA CON EL GESTOR

8 de enero 2023

ENERGÍA TOMADA DEL SISTEMA NACIONAL DE TRANSPORTE

31 de diciembre de 2022

767 GBTUD



6,1%

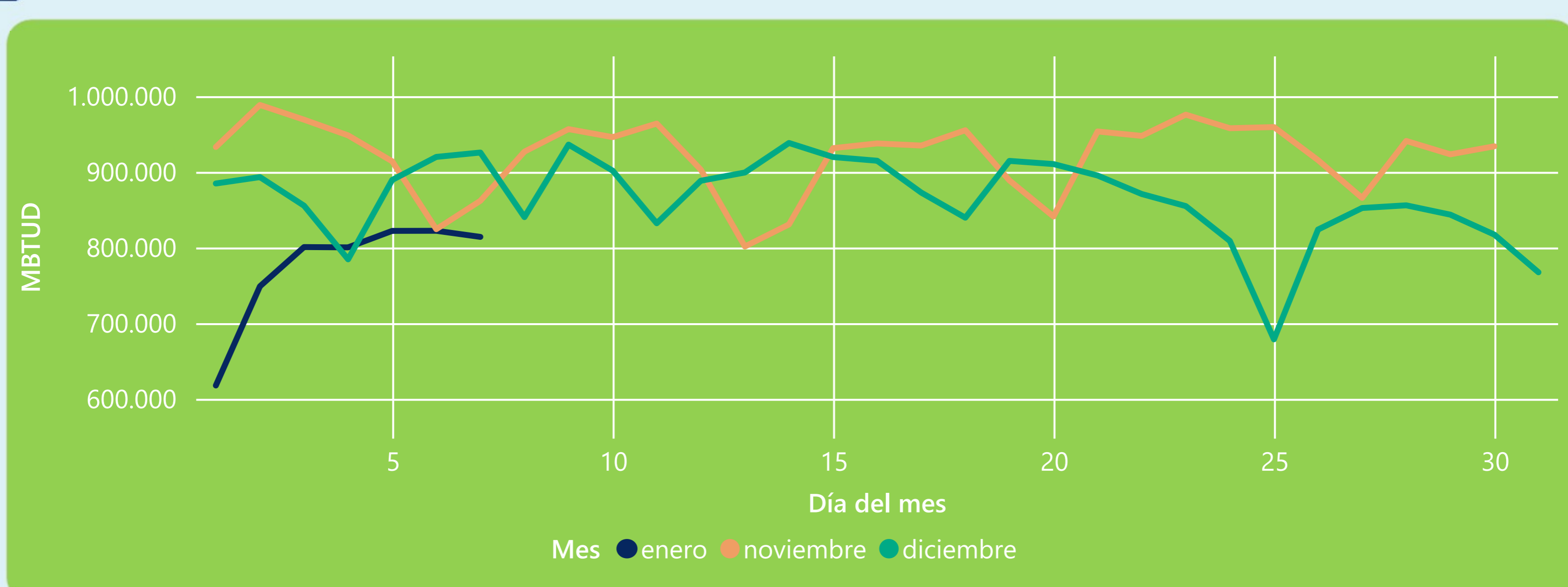
7 de enero 2023

814 GBTUD

Se registra un incremento de la cantidad de energía tomada de 6,1%, respecto al sábado de la semana pasada.

*Cálculo realizado comparando el promedio del día anterior con el mismo día de la semana anterior

ENERGÍA TOMADA DEL SISTEMA NACIONAL DE TRANSPORTE



La energía tomada se redujo un -12,05% respecto al mes de Diciembre.

La energía tomada se redujo un -5,54% respecto al mes de Noviembre.

INFORMACIÓN OPERATIVA POR SISTEMA

6 de enero 2023

Energía inyectada

Energía tomada

Costa

302

313

Interior

535

509

Total

838

822

7 de enero 2023

Energía inyectada

Energía tomada

Costa

309

310

Interior

499

504

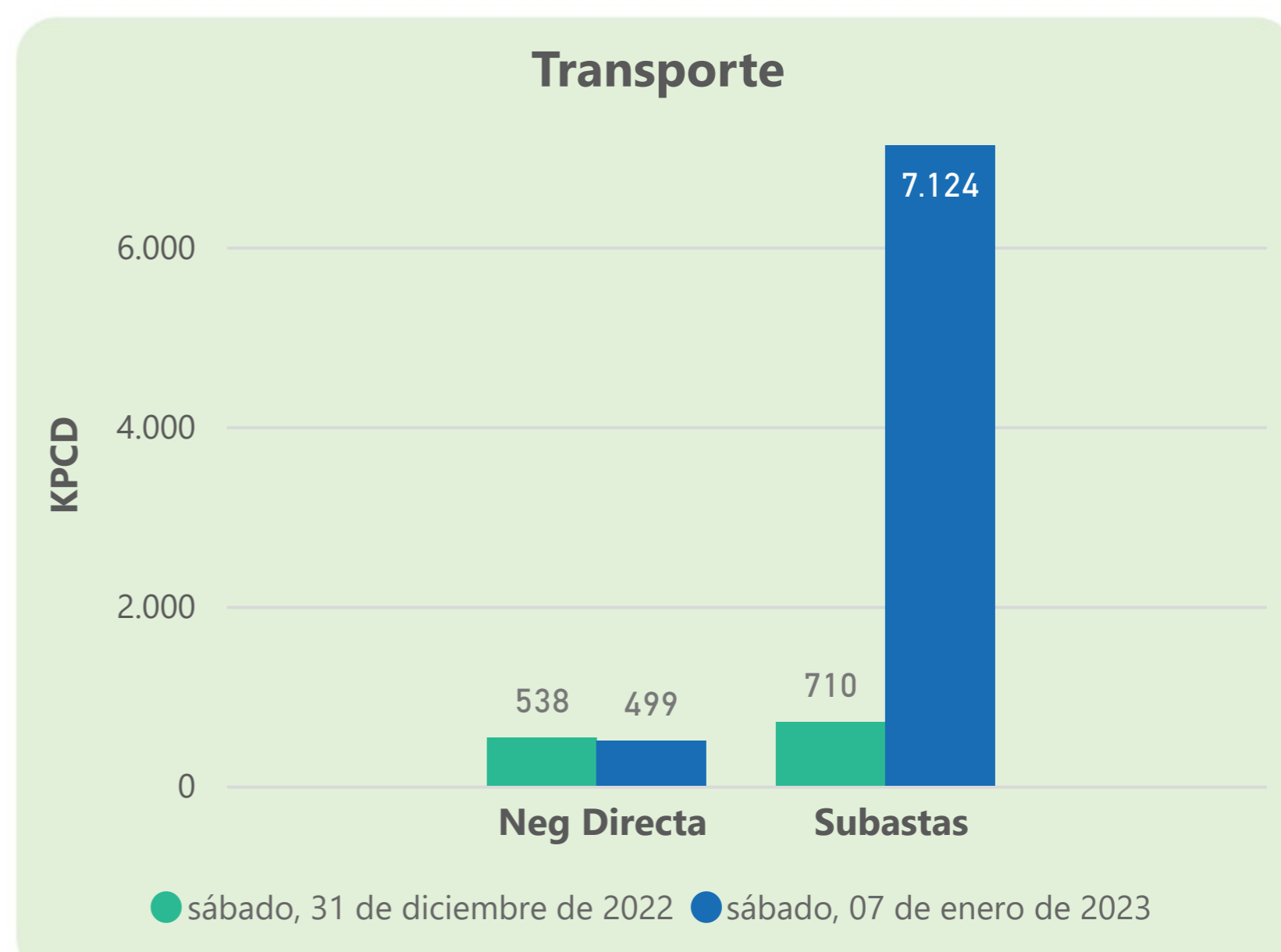
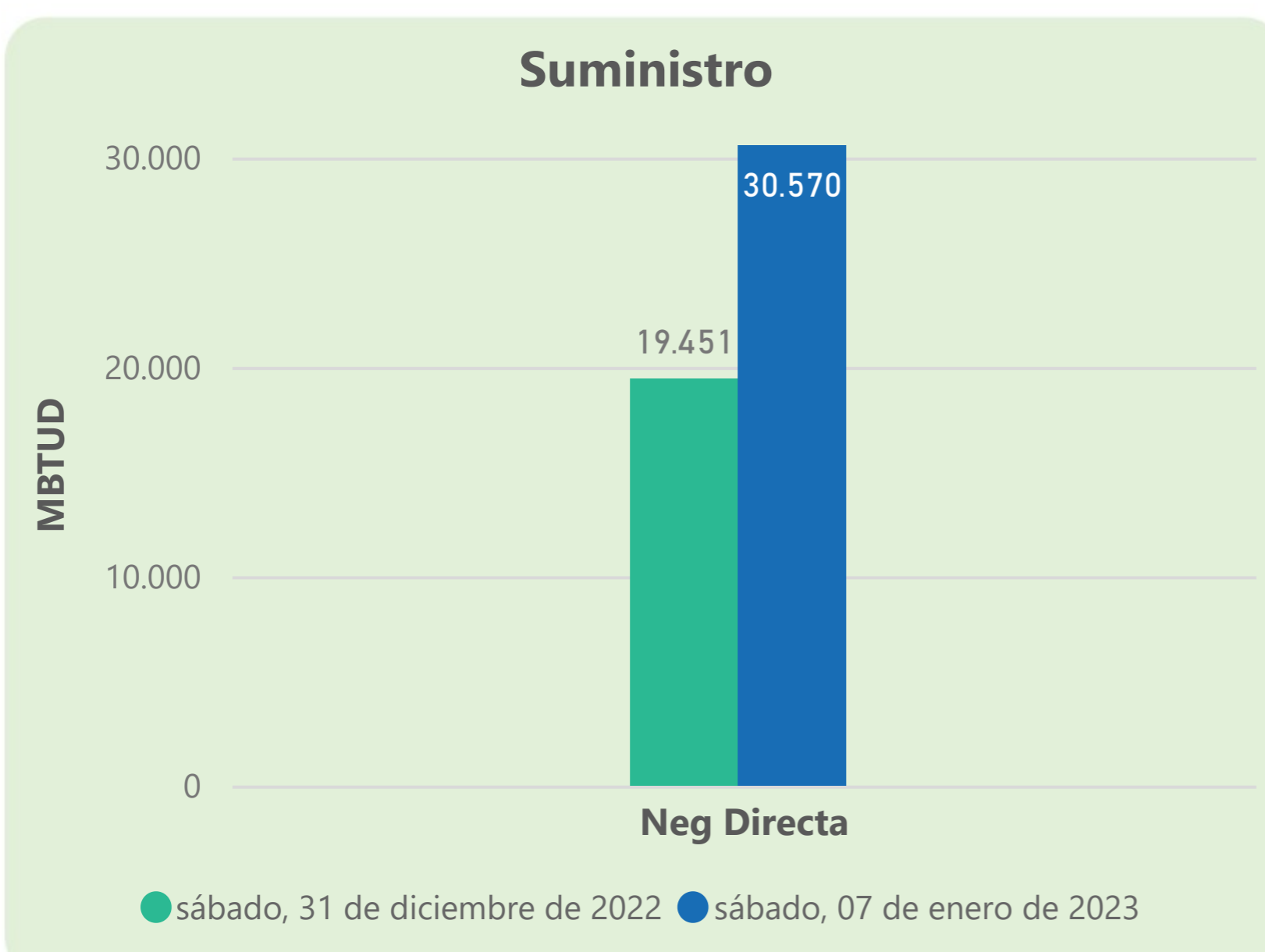
Total

808

814

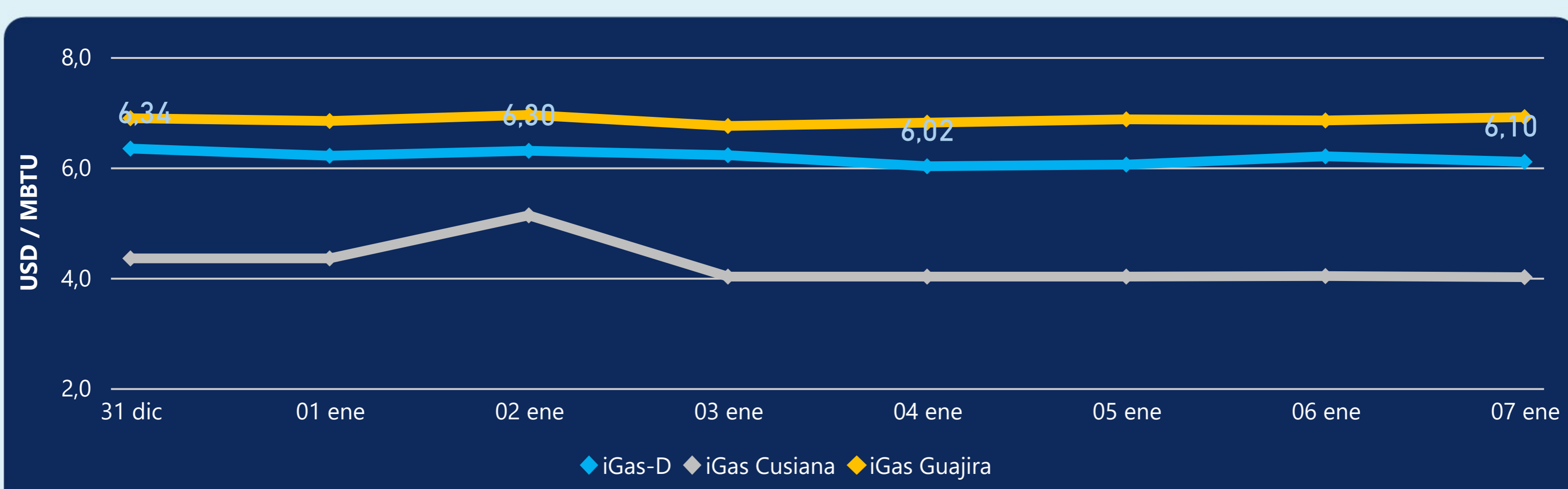
Las posibles diferencias presentadas entre el total de energía inyectada y total de entregas a usuarios finales puede ser ocasionada por almacenamientos en el sistema de transporte (empaquetamientos), pérdidas y consumos no reportados.

MERCADO SECUNDARIO



Se registraron contratos de suministro, realizados en negociación directa por 30570 MBtud. Por capacidad de transporte se registraron contratos, realizados en negociación directa por 499 Kpcd y en subastas por 7124 Kpcd. En total la capacidad de transporte registrada fue de 7623 Kpcd.

ÍNDICE DE PRECIOS



El índice i-Gas presenta una reducción del -1,61%, alcanzando un valor de 6,1 USD/MBtu. El índice de precios para entrega en la Guajira presenta un incremento del 0,88%, alcanzando un valor de 6,91 USD/MBtu. El índice de precios para entrega en Cusiana presenta una reducción del -0,5%, alcanzando un valor de 4,01 USD/MBtu.

7 de enero 2023



Henry Hub

3,76

USD/MMBtu



LNG
Japón - Corea

28,85

USD/MMBtu



COMPORTAMIENTO SUBASTA ÚSELO O VÉNDALO DE CORTO PLAZO



Suministro de Gas Natural*

Variación en el número de adjudicaciones

0%



Variación en las cantidades adjudicadas

-98%



*Cálculo realizado comparando el promedio del último y penúltimo día adjudicado



Puntos de Entrega Adjudicados

28 de julio de 2022

22 de septiembre de 2022

Punto entrega	Cantidad (MBTUD)	Número de adjudicaciones	Precio* (USD/MBTU)
CUSIANA	200	1	ND

Punto entrega	Cantidad (MBTUD)	Número de adjudicaciones	Precio* (USD/MBTU)
CUSIANA	500	1	ND



Rutas de Transporte Adjudicadas

31 de diciembre 2022

7 de enero 2023

Ruta	Capacidad (KPCD)	Precio* (USD/KPC)
CUSIANA - OCOA	292	ND
CUSIANA - SABANA_F	520	ND
SEBASTOPOL - VASCONIA	614	ND

Ruta	Capacidad (KPCD)	Precio* (USD/KPC)
VASCONIA - LA BELLEZA	1.336	ND
SEBASTOPOL - VASCONIA	120	ND
EL PORVENIR - LA BELLEZA	1.345	ND
CUSIANA - VASCONIA	2.190	ND
CUSIANA - SABANA_F	163	ND
CUSIANA - OCOA	725	ND
CUSIANA - EL PORVENIR	1.351	ND



Capacidad de transporte*

Variación en el número de adjudicaciones

133 %



Variación en las cantidades adjudicadas

407 %



*Cálculo realizado comparando el promedio del día anterior con el mismo día de la semana anterior