

AL DÍA CON EL GESTOR

9 de enero 2023

ENERGÍA TOMADA DEL SISTEMA NACIONAL DE TRANSPORTE

1 de enero de 2023

618 GBTUD



20,0 %

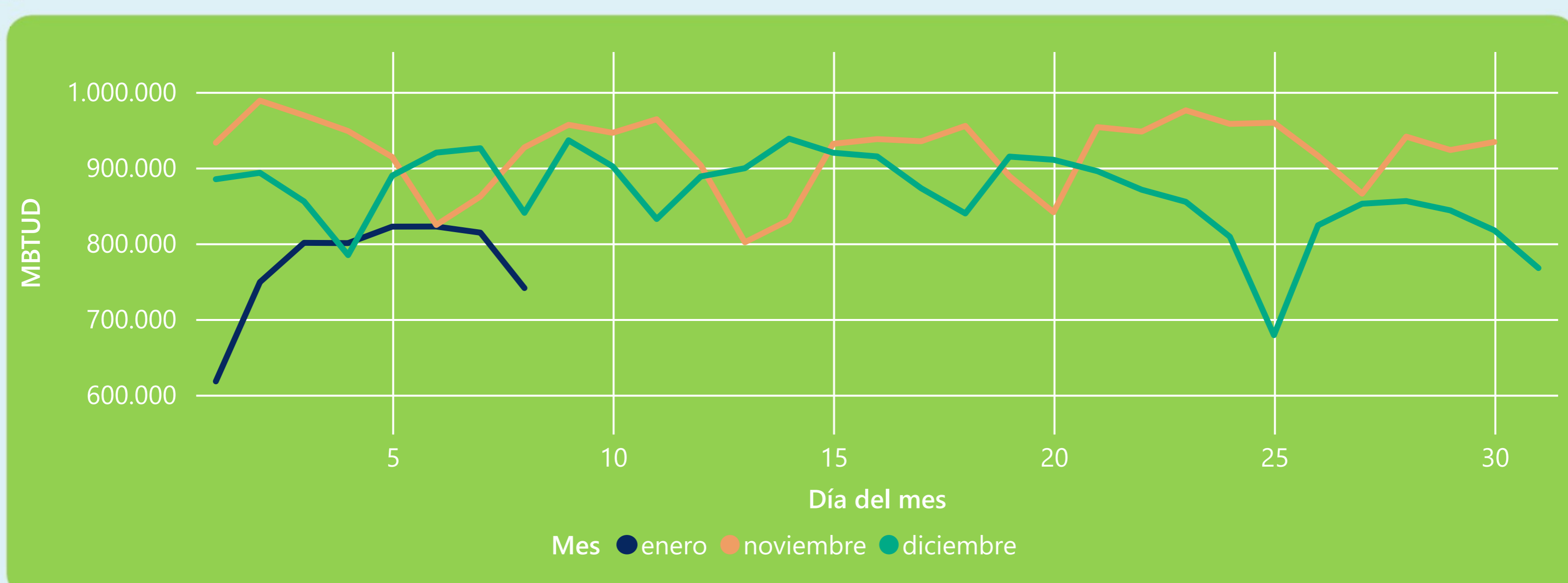
8 de enero 2023

741 GBTUD

Se registra un incremento de la cantidad de energía tomada de 19,95%, respecto al domingo de la semana pasada.

*Cálculo realizado comparando el promedio del día anterior con el mismo día de la semana anterior

ENERGÍA TOMADA DEL SISTEMA NACIONAL DE TRANSPORTE



La energía tomada se redujo un -11,82% respecto al mes de Diciembre.

La energía tomada se redujo un -20,06% respecto al mes de Noviembre.

INFORMACIÓN OPERATIVA POR SISTEMA

7 de enero 2023

Energía inyectada

Energía tomada

Costa

309

310

Interior

499

504

Total

808

814

8 de enero 2023

Energía inyectada

Energía tomada

Costa

302

279

Interior

600

462

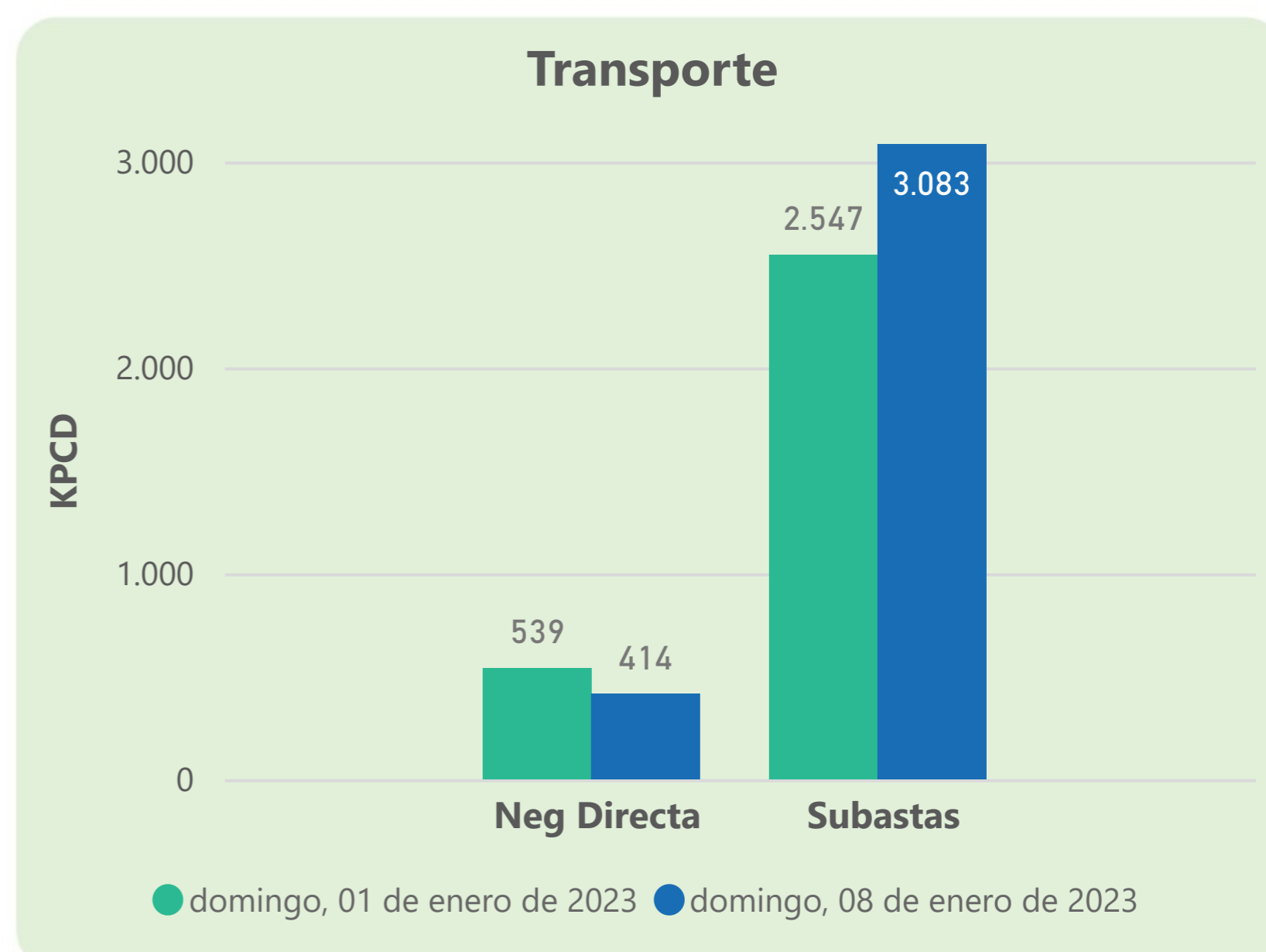
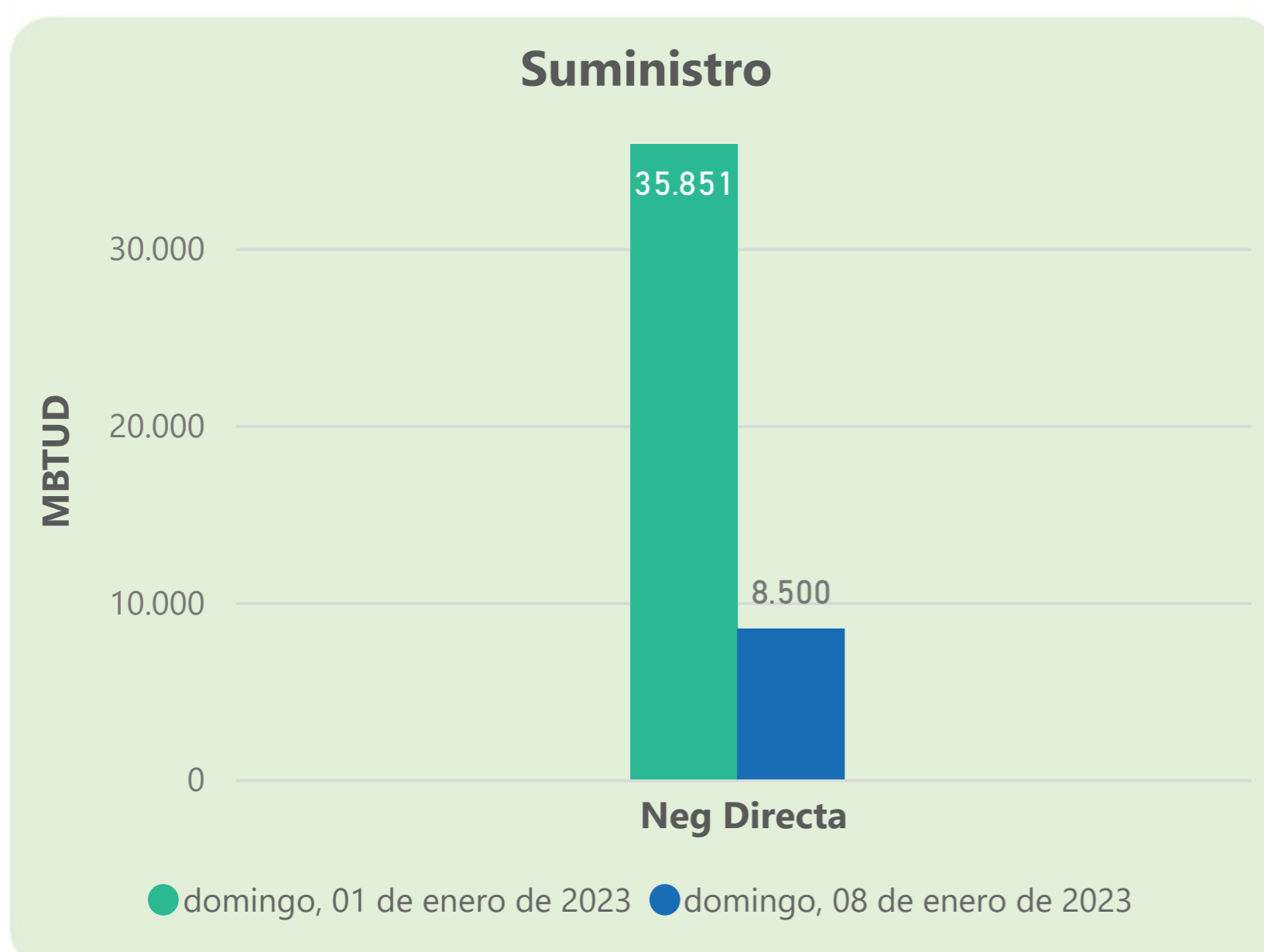
Total

902

741

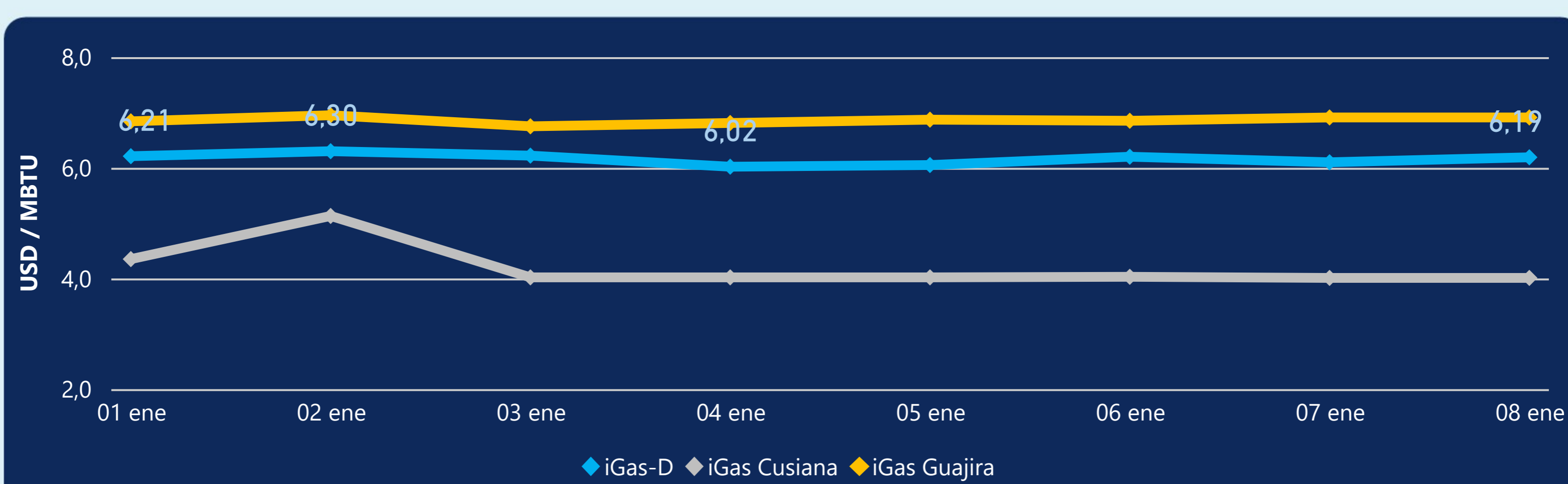
Las posibles diferencias presentadas entre el total de energía inyectada y total de entregas a usuarios finales puede ser ocasionada por almacenamientos en el sistema de transporte (empaquetamientos), pérdidas y consumos no reportados.

MERCADO SECUNDARIO



Se registraron contratos de suministro, realizados en negociación directa por 8500 MBtud. Por capacidad de transporte se registraron contratos, realizados en negociación directa por 414 Kpcd y en subastas por 3083 Kpcd. En total la capacidad de transporte registrada fue de 3497 Kpcd.

ÍNDICE DE PRECIOS



El índice i-Gas presenta un incremento del 1,48%, alcanzando un valor de 6,19 USD/MBtu. El índice de precios para entrega en la Guajira no presentó variaciones. El índice de precios para entrega en Cusiana no presentó variaciones.

8 de enero 2023

Henry Hub



3,91



USD/MMBtu

LNG
Japón - Corea



28,85

USD/MMBtu



COMPORTAMIENTO SUBASTA ÚSELO O VÉNDALO DE CORTO PLAZO



Suministro de Gas Natural*

Variación en el número de adjudicaciones

0%



Variación en las cantidades adjudicadas

-98%



*Cálculo realizado comparando el promedio del último y penúltimo día adjudicado



Puntos de Entrega Adjudicados

28 de julio de 2022

22 de septiembre de 2...

Punto entrega	Cantidad (MBTUD)	Número de adjudicaciones	Precio* (USD/MBTU)
CUSIANA	200	1	ND

Punto entrega	Cantidad (MBTUD)	Número de adjudicaciones	Precio* (USD/MBTU)
CUSIANA	500	1	ND



Rutas de Transporte Adjudicadas

1 de enero 2023

8 de enero 2023

Ruta	Capacidad (KPCD)	Precio* (USD/KPC)
CUSIANA - OCOA	680	ND
CUSIANA - SABANA_F	25	ND
CUSIANA - VASCONIA	1.842	ND

Ruta	Capacidad (KPCD)	Precio* (USD/KPC)
SEBASTOPOL - VASCONIA	116	ND
CUSIANA - VASCONIA	2.063	ND
CUSIANA - SABANA_F	178	ND
CUSIANA - OCOA	726	ND



Capacidad de transporte*

Variación en el número de adjudicaciones

33 %



Variación en las cantidades adjudicadas

21 %



*Cálculo realizado comparando el promedio del día anterior con el mismo día de la semana anterior