

## AL DÍA CON EL GESTOR

13 de enero 2023



### ENERGÍA TOMADA DEL SISTEMA NACIONAL DE TRANSPORTE

5 de enero de 2023

**822 GBTUD**



**6,6 %**

12 de enero 2023

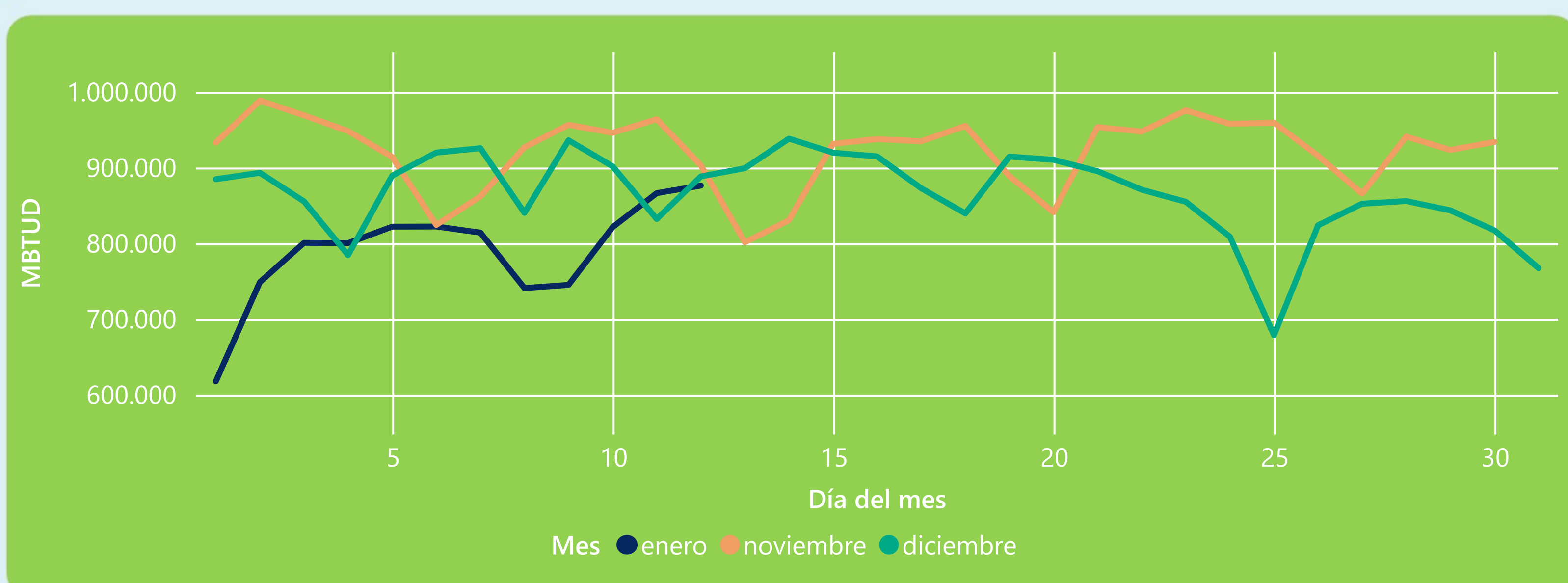
**876 GBTUD**

Se registra un incremento de la cantidad de energía tomada de 6,59%, respecto al jueves de la semana pasada.

\*Cálculo realizado comparando el promedio del día anterior con el mismo día de la semana anterior



### ENERGÍA TOMADA DEL SISTEMA NACIONAL DE TRANSPORTE



La energía tomada se redujo un -1,36% respecto al mes de Diciembre.

La energía tomada se redujo un -2,96% respecto al mes de Noviembre.



### INFORMACIÓN OPERATIVA POR SISTEMA

11 de enero 2023

Energía inyectada

Energía tomada

Costa

316

332

Interior

575

534

Total

891

866

12 de enero 2023

Energía inyectada

Energía tomada

Costa

333

330

Interior

566

546

Total

899

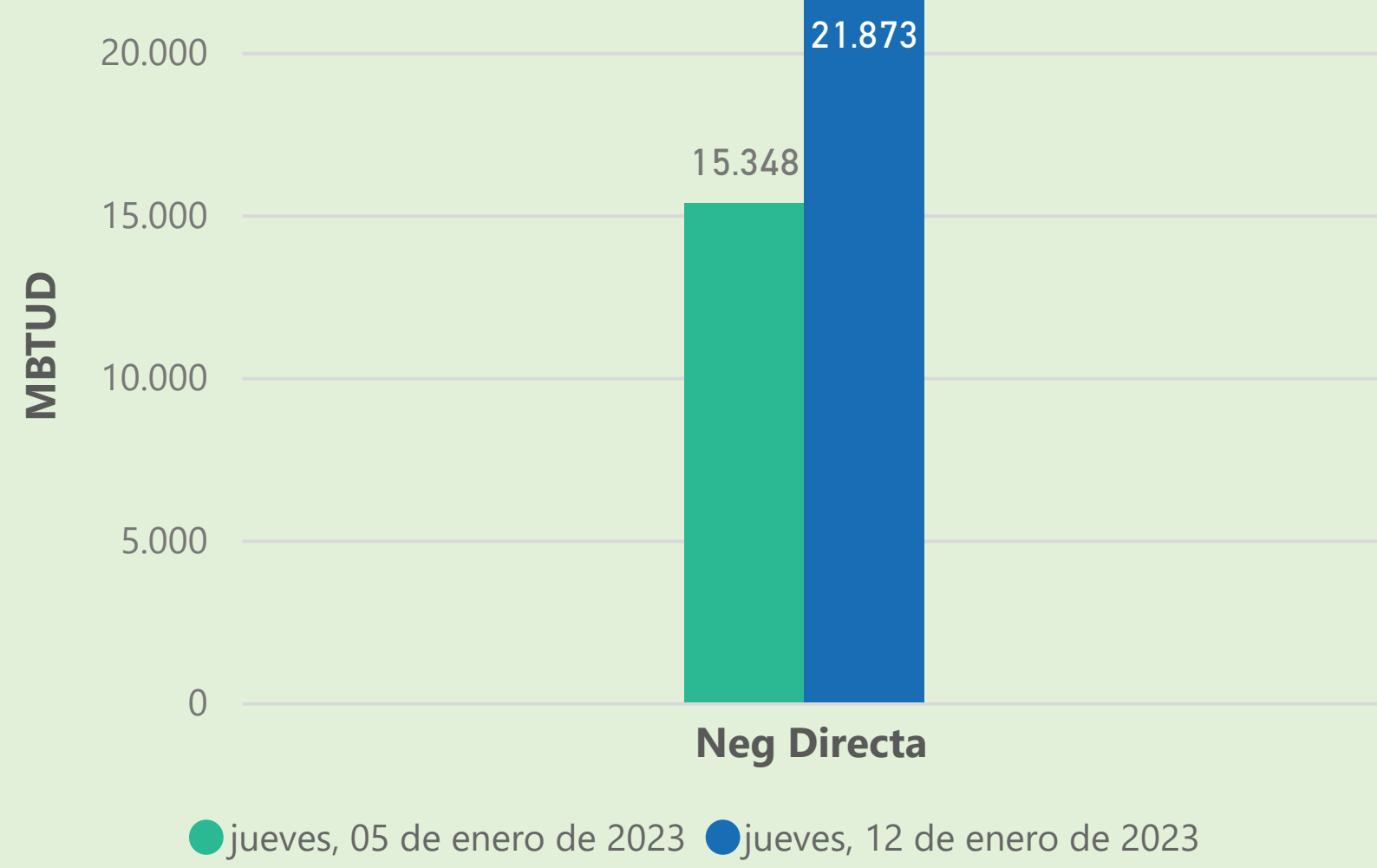
876

Las posibles diferencias presentadas entre el total de energía inyectada y total de entregas a usuarios finales puede ser ocasionada por almacenamientos en el sistema de transporte (empaquetamientos), pérdidas y consumos no reportados.

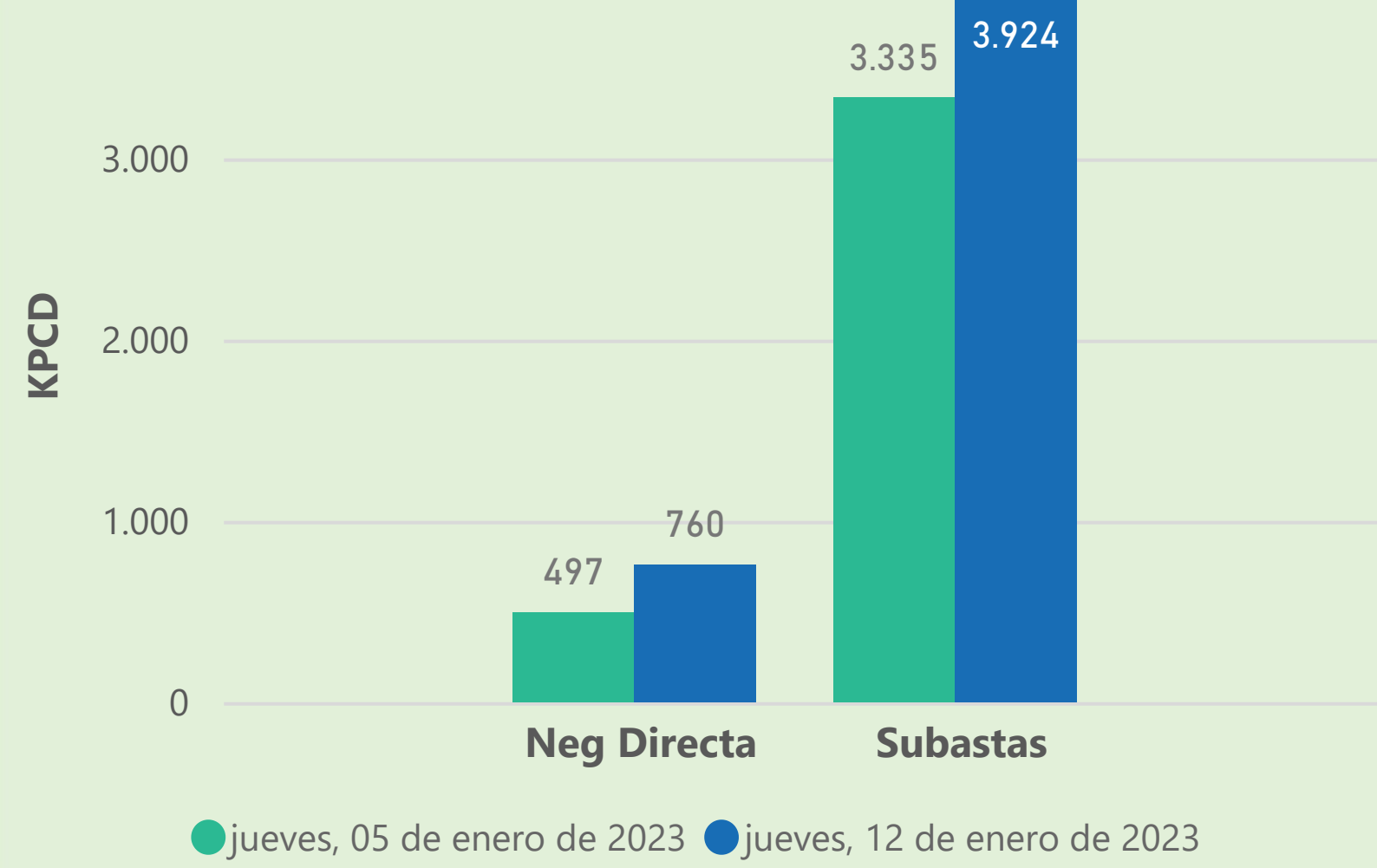


### MERCADO SECUNDARIO

#### Suministro



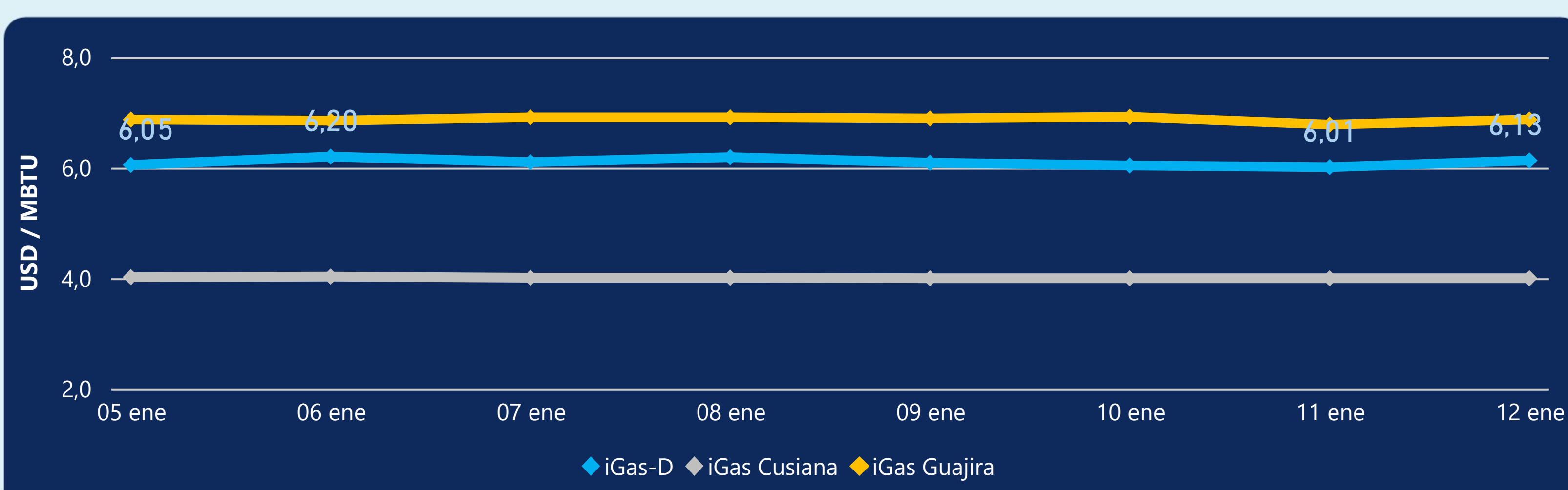
#### Transporte



Se registraron contratos de suministro, realizados en negociación directa por 21873 MBtud. Por capacidad de transporte se registraron contratos, realizados en negociación directa por 760 Kpcd y en subastas por 3924 Kpcd. En total la capacidad de transporte registrada fue de 4684 Kpcd.



### ÍNDICE DE PRECIOS



El índice i-Gas presenta un incremento del 2%, alcanzando un valor de 6,13 USD/MBtu. El índice de precios para entrega en la Guajira presenta un incremento del 1,33%, alcanzando un valor de 6,87 USD/MBtu. El índice de precios para entrega en Cusiana no presentó variaciones.

12 de enero 2023

Henry Hub



**3,70**

USD/MMBtu



LNG  
Japón - Corea



**26,76**

USD/MMBtu







## COMPORTAMIENTO SUBASTA ÚSELO O VÉNDALO DE CORTO PLAZO



### Suministro de Gas Natural\*

Variación en el número de adjudicaciones

**0%**



Variación en las cantidades adjudicadas

**-98%**



\*Cálculo realizado comparando el promedio del último y penúltimo día adjudicado



### Puntos de Entrega Adjudicados

28 de julio de 2022

22 de septiembre de 2022

Punto entrega	Cantidad (MBTUD)	Número de adjudicaciones	Precio* (USD/MBTU)
CUSIANA	200	1	ND

Punto entrega	Cantidad (MBTUD)	Número de adjudicaciones	Precio* (USD/MBTU)
CUSIANA	500	1	ND



### Rutas de Transporte Adjudicadas

5 de enero 2023

12 de enero 2023

Ruta	Capacidad (KPCD)	Precio* (USD/KPC)
CUSIANA - OCOA	414	ND
CUSIANA - SABANA_F	840	0,41
CUSIANA - VASCONIA	2.115	0,40
SEBASTOPOL - VASCONIA	116	ND

Ruta	Capacidad (KPCD)	Precio* (USD/KPC)
SEBASTOPOL - VASCONIA	591	ND
LA BELLEZA - COGUA	470	ND
CUSIANA - VASCONIA	1.557	ND
CUSIANA - SABANA_F	330	ND
CUSIANA - OCOA	516	ND
COGUA - SABANA_F	470	ND



### Capacidad de transporte\*

Variación en el número de adjudicaciones

**0 %**

Variación en las cantidades adjudicadas

**13 %**



\*Cálculo realizado comparando el promedio del día anterior con el mismo día de la semana anterior