

## AL DÍA CON EL GESTOR

15 de enero 2023

### ENERGÍA TOMADA DEL SISTEMA NACIONAL DE TRANSPORTE

7 de enero de 2023

**814 GBTUD**



**5,4 %**

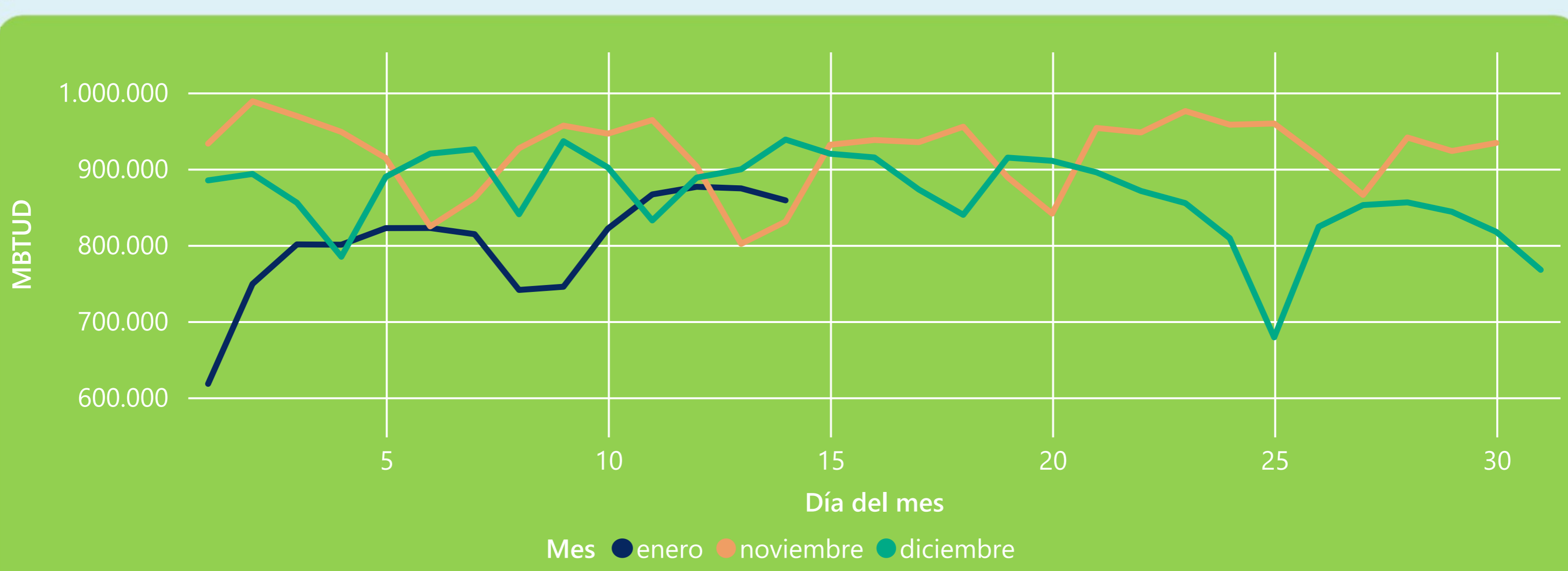
14 de enero 2023

**858 GBTUD**

Se registra un incremento de la cantidad de energía tomada de 5,45%, respecto al sábado de la semana pasada.

\*Cálculo realizado comparando el promedio del día anterior con el mismo día de la semana anterior

### ENERGÍA TOMADA DEL SISTEMA NACIONAL DE TRANSPORTE



La energía tomada se redujo un -8,5% respecto al mes de Diciembre.

La energía tomada aumentó un 3,35% respecto al mes de Noviembre.

### INFORMACIÓN OPERATIVA POR SISTEMA

13 de enero 2023

Energía inyectada

Energía tomada

Costa

331

325

Interior

568

549

Total

899

874

14 de enero 2023

Energía inyectada

Energía tomada

Costa

324

327

Interior

562

532

Total

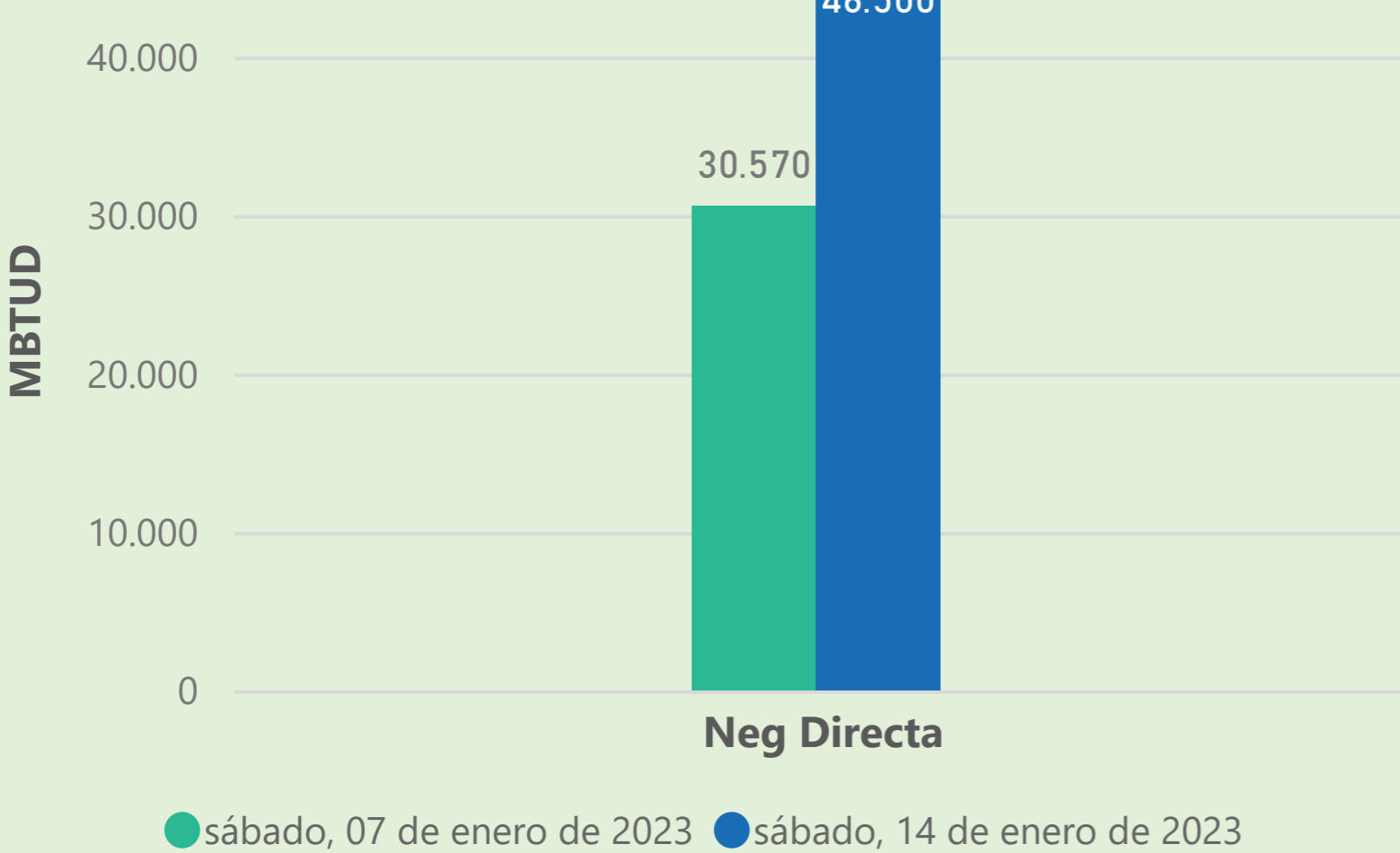
885

858

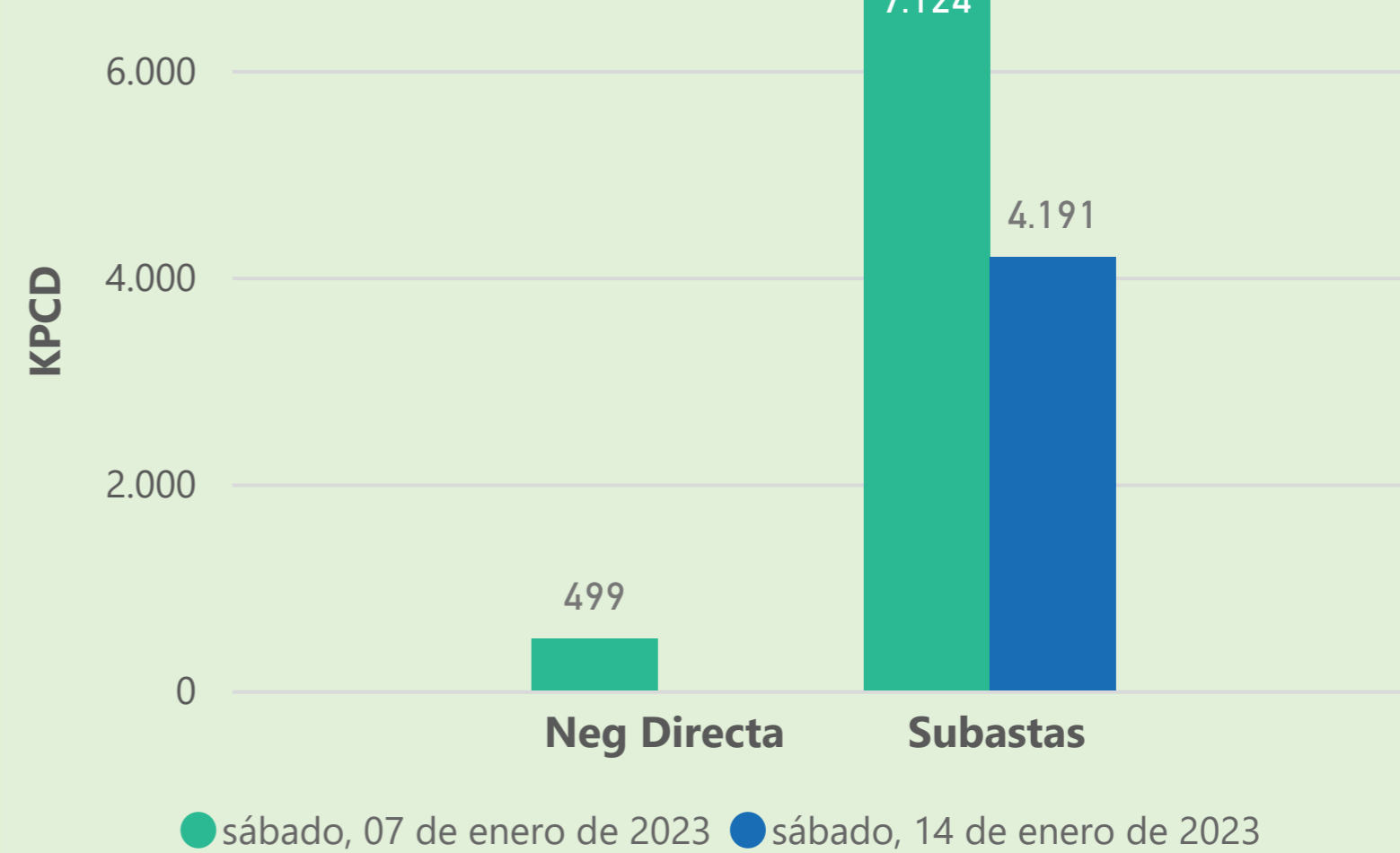
Las posibles diferencias presentadas entre el total de energía inyectada y total de entregas a usuarios finales puede ser ocasionada por almacenamientos en el sistema de transporte (empaquetamientos), pérdidas y consumos no reportados.

### MERCADO SECUNDARIO

Suministro

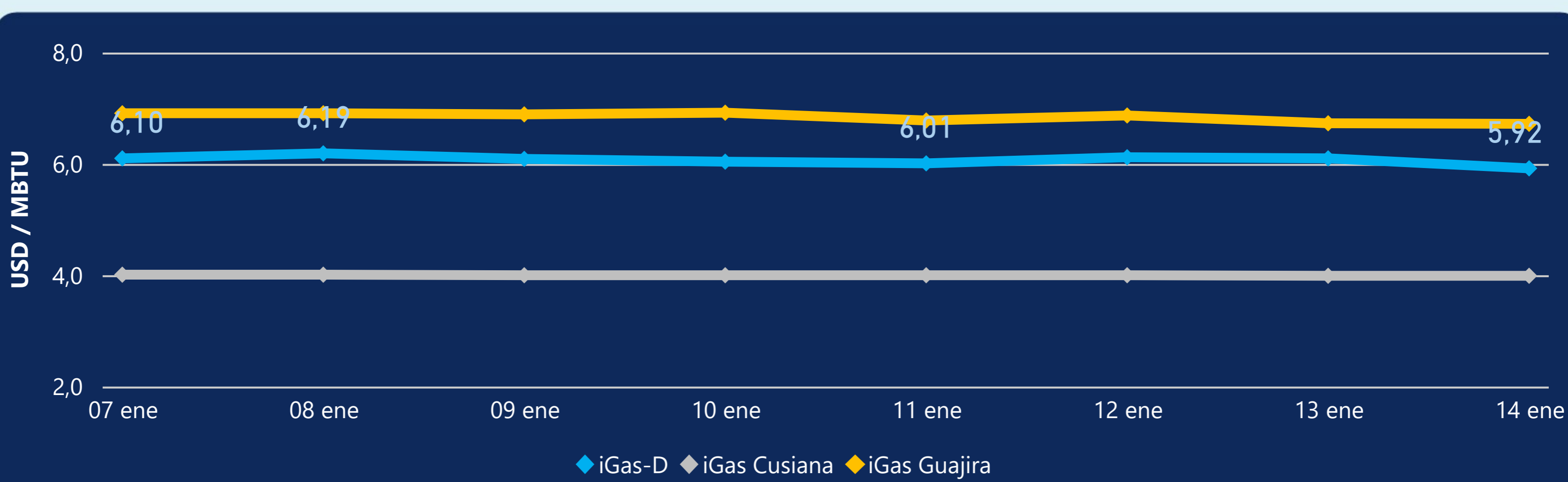


Transporte



Se registraron contratos de suministro, realizados en negociación directa por 46500 MBtud. No se registraron contratos de capacidad de transporte en negociación directa. Se registraron contratos de subastas de capacidad de transporte por 4191 Kpcd.

### ÍNDICE DE PRECIOS



El índice i-Gas presenta una reducción del -2,95%, alcanzando un valor de 5,92 USD/MBtu. El índice de precios para entrega en la Guajira presenta una reducción del -0,15%, alcanzando un valor de 6,72 USD/MBtu. El índice de precios para entrega en Cusiana no presentó variaciones.

14 de enero 2023

Henry Hub



**3,42**

USD/MMBtu



LNG  
Japón - Corea



**20,17**

USD/MMBtu





## COMPORTAMIENTO SUBASTA ÚSELO O VÉNDALO DE CORTO PLAZO



### Suministro de Gas Natural\*

Variación en el número de adjudicaciones

**0%**



Variación en las cantidades adjudicadas

**150%**



\*Cálculo realizado comparando el promedio del último y penúltimo día adjudicado



### Puntos de Entrega Adjudicados

28 de julio de 2022

22 de septiembre de 2022

Punto entrega	Cantidad (MBTUD)	Número de adjudicaciones	Precio* (USD/MBTU)
CUSIANA	200	1	ND

Punto entrega	Cantidad (MBTUD)	Número de adjudicaciones	Precio* (USD/MBTU)
CUSIANA	500	1	ND



### Rutas de Transporte Adjudicadas

7 de enero 2023

14 de enero 2023

Ruta	Capacidad (KPCD)	Precio* (USD/KPC)
CUSIANA - EL PORVENIR	1.351	ND
CUSIANA - OCOA	725	ND
CUSIANA - SABANA_F	163	ND
CUSIANA - VASCONIA	2.190	ND
EL PORVENIR - LA BELLEZA	1.345	ND
SEBASTOPOL - VASCONIA	120	ND
VASCONIA - LA BELLEZA	1.336	ND

Ruta	Capacidad (KPCD)	Precio* (USD/KPC)
SEBASTOPOL - VASCONIA	294	ND
LA BELLEZA - COGUA	446	ND
CUSIANA - VASCONIA	2.197	ND
CUSIANA - OCOA	809	ND
COGUA - SABANA_F	446	ND



### Capacidad de transporte\*

Variación en el número de adjudicaciones

**-29 %**



Variación en las cantidades adjudicadas

**-42 %**



\*Cálculo realizado comparando el promedio del día anterior con el mismo día de la semana anterior