

## AL DÍA CON EL GESTOR

18 de enero 2023

### ENERGÍA TOMADA DEL SISTEMA NACIONAL DE TRANSPORTE

10 de enero de 2023

**821 GBTUD**



**8,1 %**

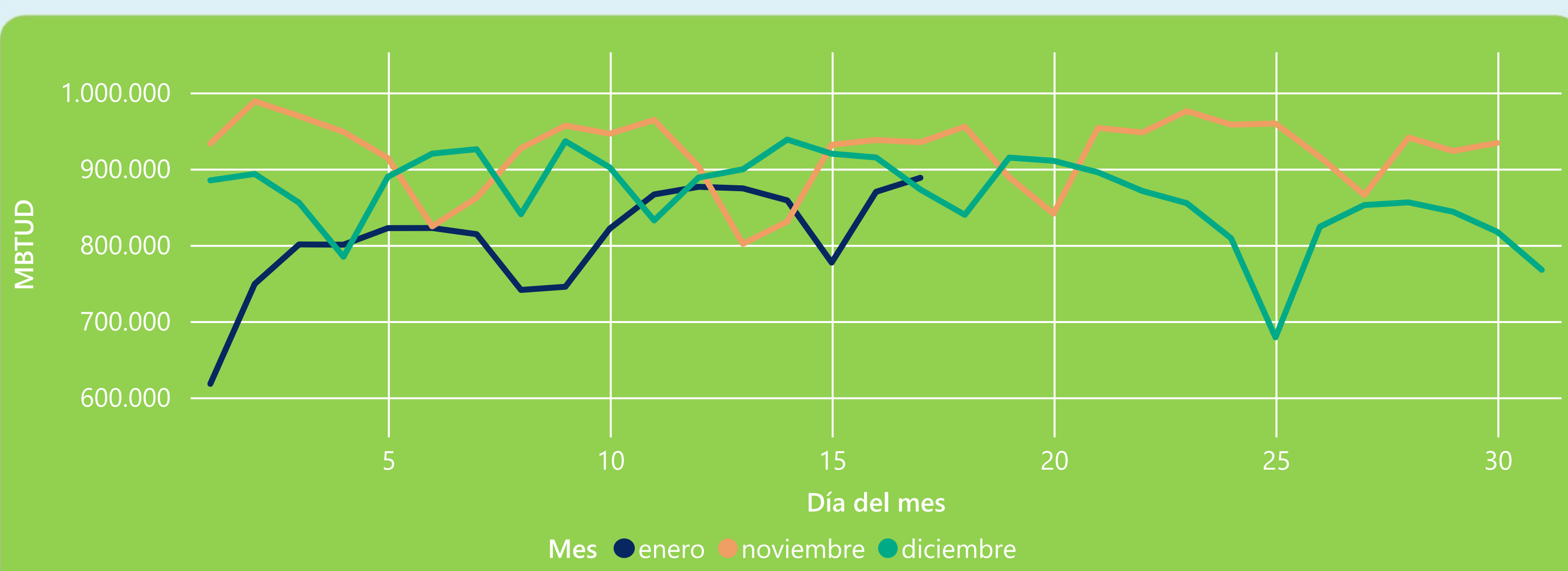
17 de enero 2023

**888 GBTUD**

Se registra un incremento de la cantidad de energía tomada de 8,12%, respecto al martes de la semana pasada.

\*Cálculo realizado comparando el promedio del día anterior con el mismo día de la semana anterior

### ENERGÍA TOMADA DEL SISTEMA NACIONAL DE TRANSPORTE



La energía tomada aumentó un 1,77% respecto al mes de Diciembre.

La energía tomada se redujo un -5% respecto al mes de Noviembre.

### INFORMACIÓN OPERATIVA POR SISTEMA

16 de enero 2023

Energía inyectada

Energía tomada

Costa

326

326

Interior

568

543

Total

894

870

17 de enero 2023

Energía inyectada

Energía tomada

Costa

330

329

Interior

577

559

Total

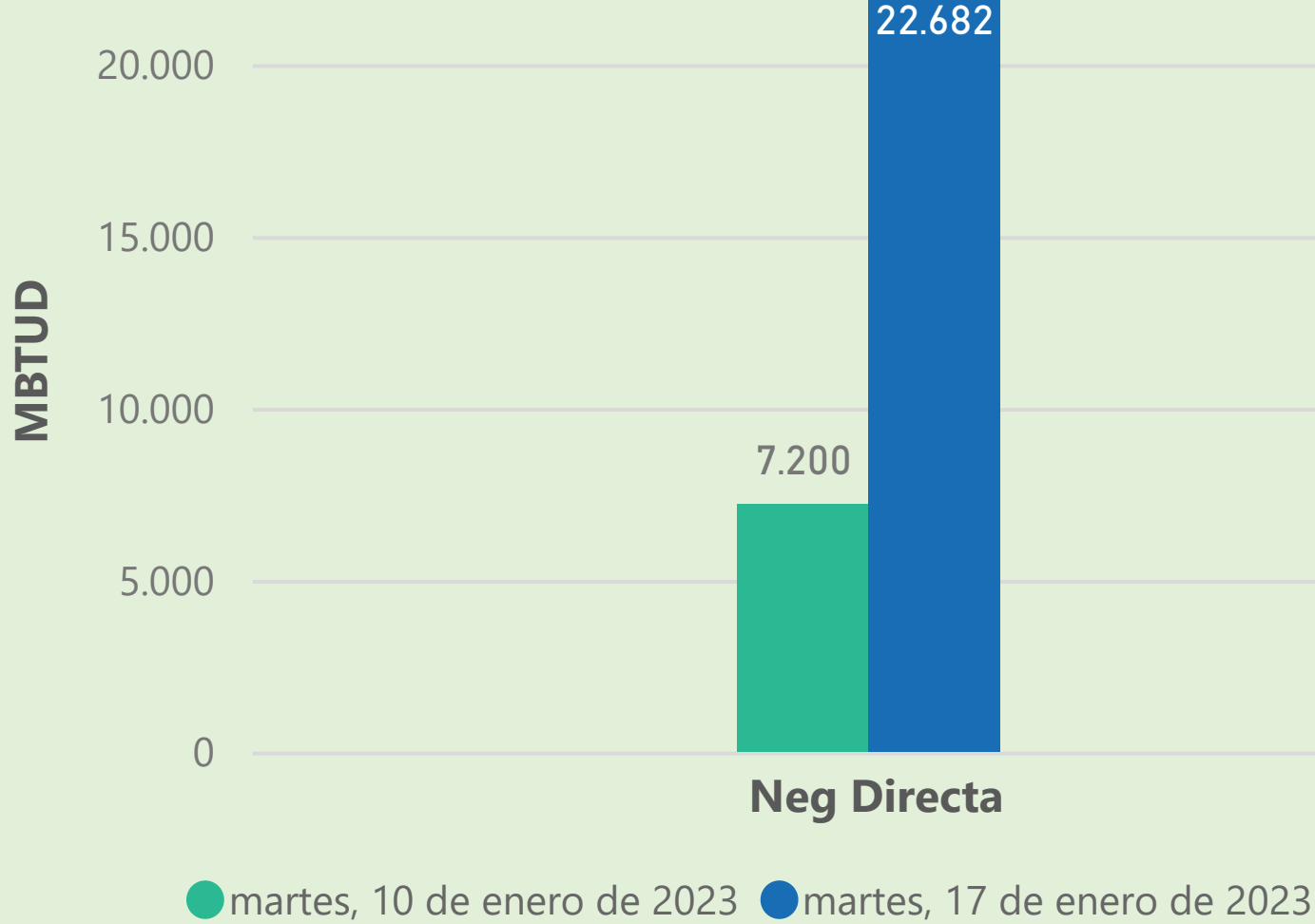
907

888

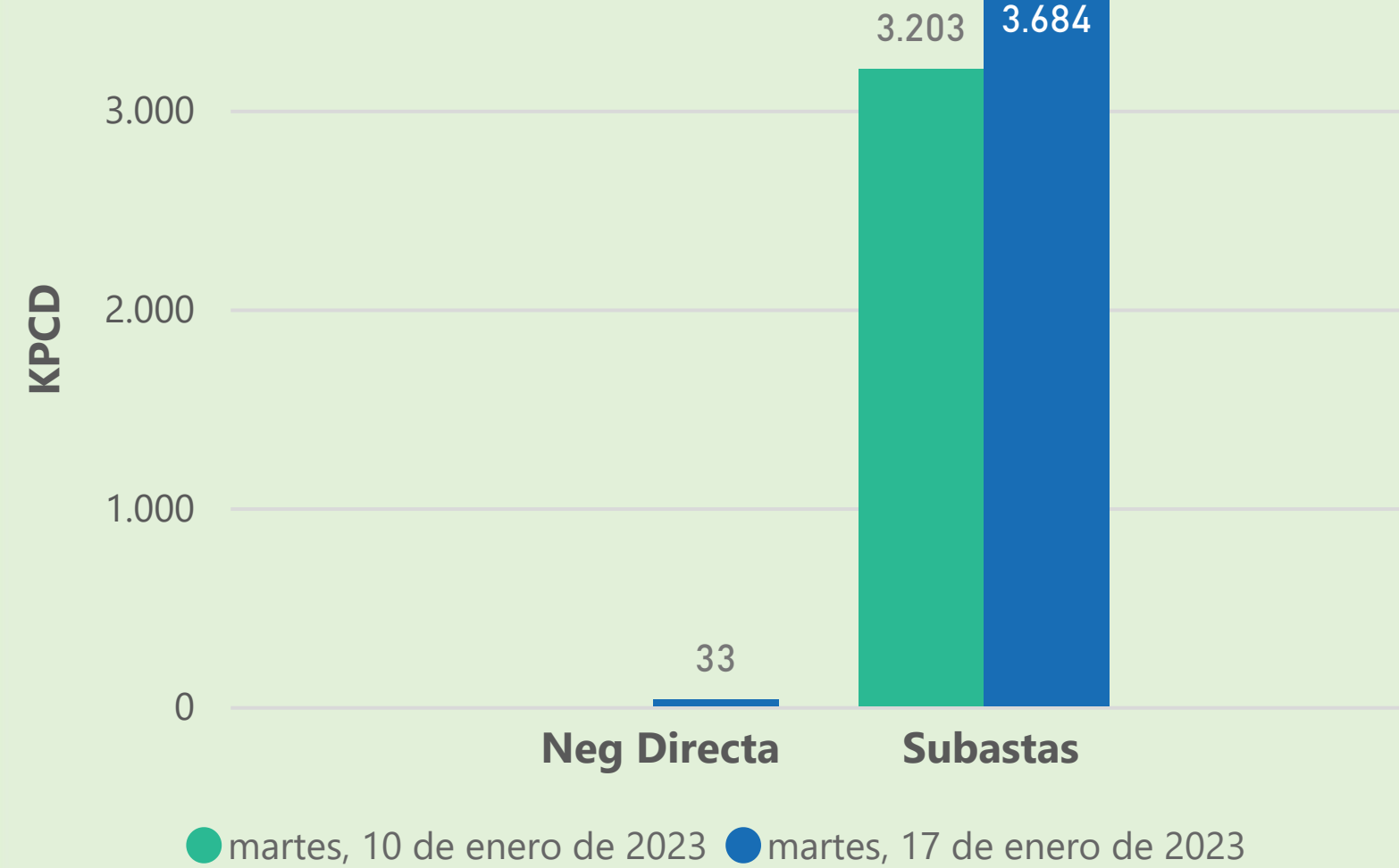
Las posibles diferencias presentadas entre el total de energía inyectada y total de entregas a usuarios finales puede ser ocasionada por almacenamientos en el sistema de transporte (empaquetamientos), pérdidas y consumos no reportados.

### MERCADO SECUNDARIO

Suministro

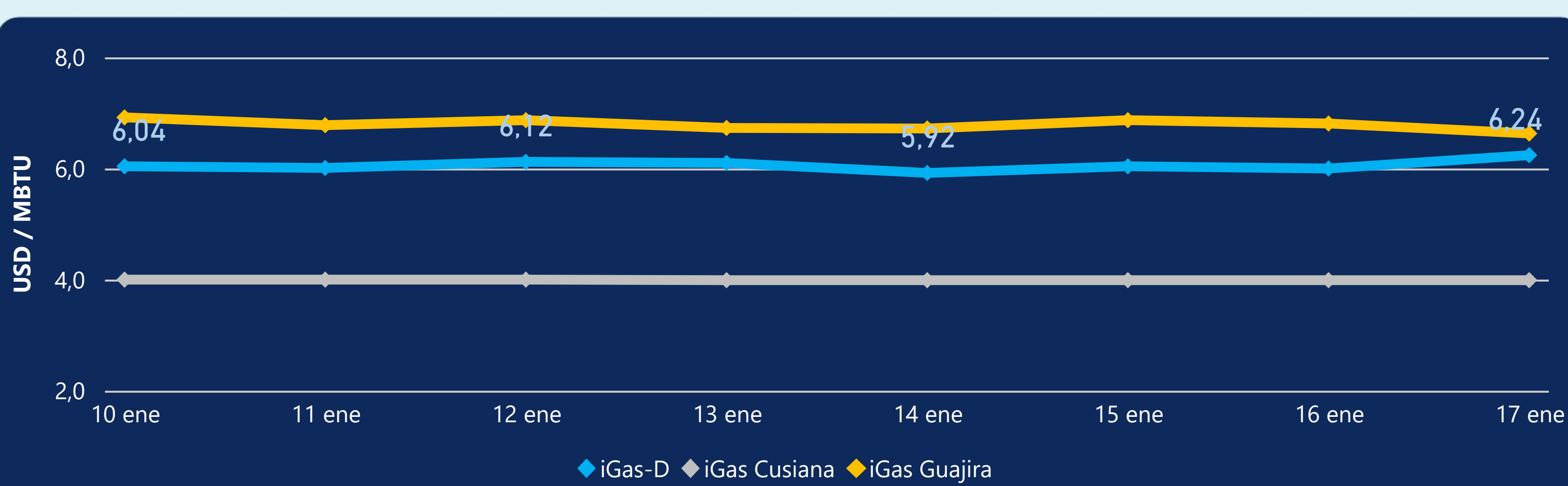


Transporte



Se registraron contratos de suministro, realizados en negociación directa por 22682 MBtud. Por capacidad de transporte se registraron contratos, realizados en negociación directa por 33 Kpcd y en subastas por 3684 Kpcd. En total la capacidad de transporte registrada fue de 3717 Kpcd.

### ÍNDICE DE PRECIOS



El índice i-Gas presenta un incremento del 4%, alcanzando un valor de 6,24 USD/MBtu. El índice de precios para entrega en la Guajira presenta una reducción del -2,64%, alcanzando un valor de 6,63 USD/MBtu. El índice de precios para entrega en Cusiana no presentó variaciones.

17 de enero 2023

Henry Hub



**3,59**



USD/MMBtu

LNG  
Japón - Corea



**22,73**



USD/MMBtu





## COMPORTAMIENTO SUBASTA ÚSELO O VÉNDALO DE CORTO PLAZO



### Suministro de Gas Natural\*

Variación en el número de adjudicaciones

**0%**



Variación en las cantidades adjudicadas

**150%**



\*Cálculo realizado comparando el promedio del último y penúltimo día adjudicado



### Puntos de Entrega Adjudicados

28 de julio de 2022

22 de septiembre de 2022

Punto entrega	Cantidad (MBTUD)	Número de adjudicaciones	Precio* (USD/MBTU)
CUSIANA	200	1	ND

Punto entrega	Cantidad (MBTUD)	Número de adjudicaciones	Precio* (USD/MBTU)
CUSIANA	500	1	ND



### Rutas de Transporte Adjudicadas

10 de enero 2023

17 de enero 2023

Ruta	Capacidad (KPCD)	Precio* (USD/KPC)
COGUA - SABANA_F	390	ND
CUSIANA - OCOA	830	ND
CUSIANA - SABANA_F	10	ND
CUSIANA - VASCONIA	1.549	ND
LA BELLEZA - COGUA	390	ND
SEBASTOPOL - VASCONIA	119	ND

Ruta	Capacidad (KPCD)	Precio* (USD/KPC)
SEBASTOPOL - VASCONIA	284	ND
LA BELLEZA - COGUA	506	ND
CUSIANA - VASCONIA	1.580	ND
CUSIANA - SABANA_F	244	ND
CUSIANA - OCOA	566	ND
COGUA - SABANA_F	506	ND



### Capacidad de transporte\*

Variación en el número de adjudicaciones

**0 %**

Variación en las cantidades adjudicadas

**12 %**



\*Cálculo realizado comparando el promedio del día anterior con el mismo día de la semana anterior