

AL DÍA CON EL GESTOR

19 de enero 2023

ENERGÍA TOMADA DEL SISTEMA NACIONAL DE TRANSPORTE

11 de enero de 2023

866 GBTUD



2,3 %

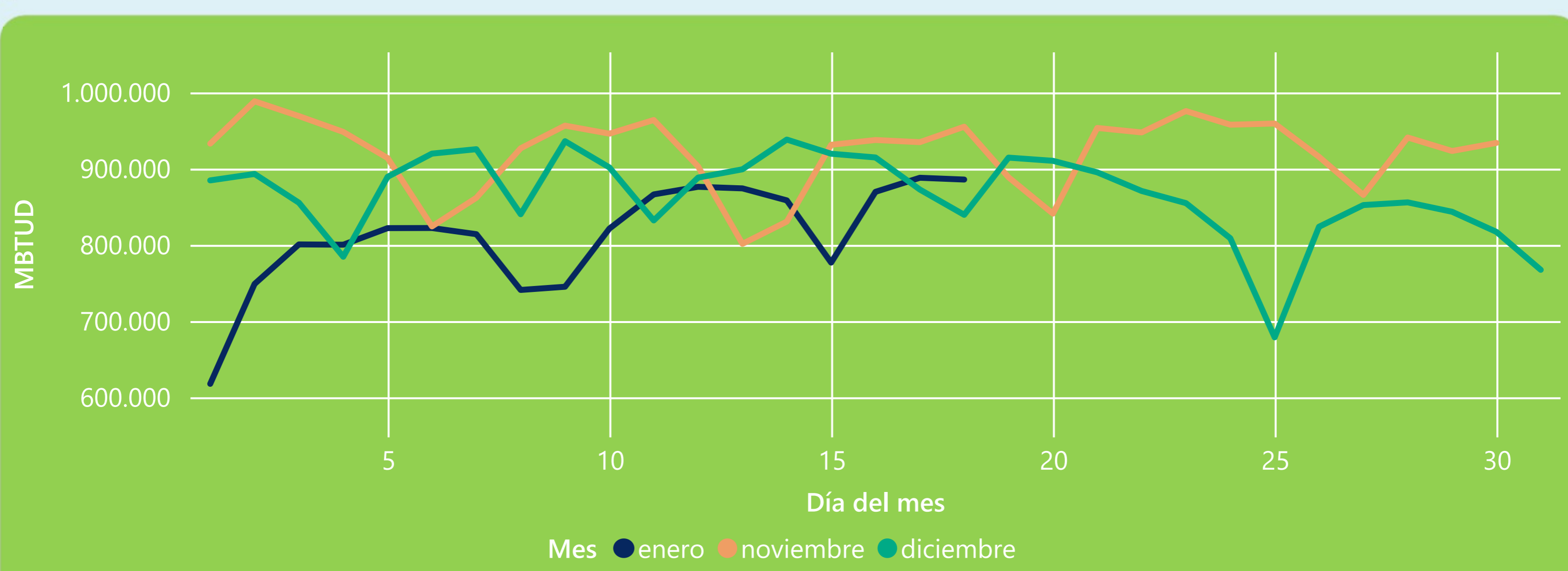
18 de enero 2023

886 GBTUD

Se registra un incremento de la cantidad de energía tomada de 2,25%, respecto al miércoles de la semana pasada.

*Cálculo realizado comparando el promedio del día anterior con el mismo día de la semana anterior

ENERGÍA TOMADA DEL SISTEMA NACIONAL DE TRANSPORTE



La energía tomada aumentó un 5,52% respecto al mes de Diciembre.

La energía tomada se redujo un -7,26% respecto al mes de Noviembre.

INFORMACIÓN OPERATIVA POR SISTEMA

17 de enero 2023

Energía inyectada

Energía tomada

Costa

330

329

Interior

577

559

Total

907

888

18 de enero 2023

Energía inyectada

Energía tomada

Costa

336

338

Interior

565

548

Total

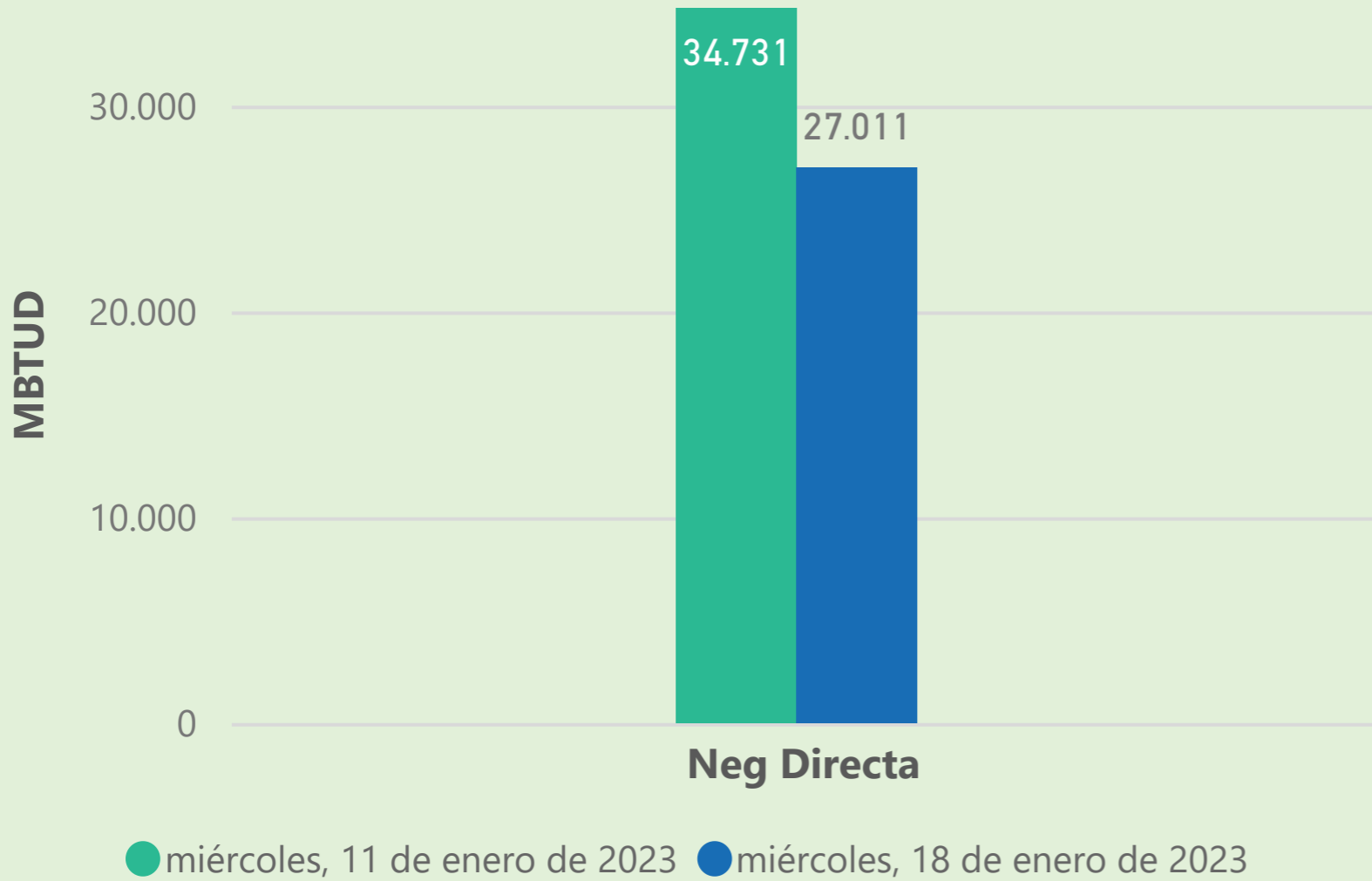
900

886

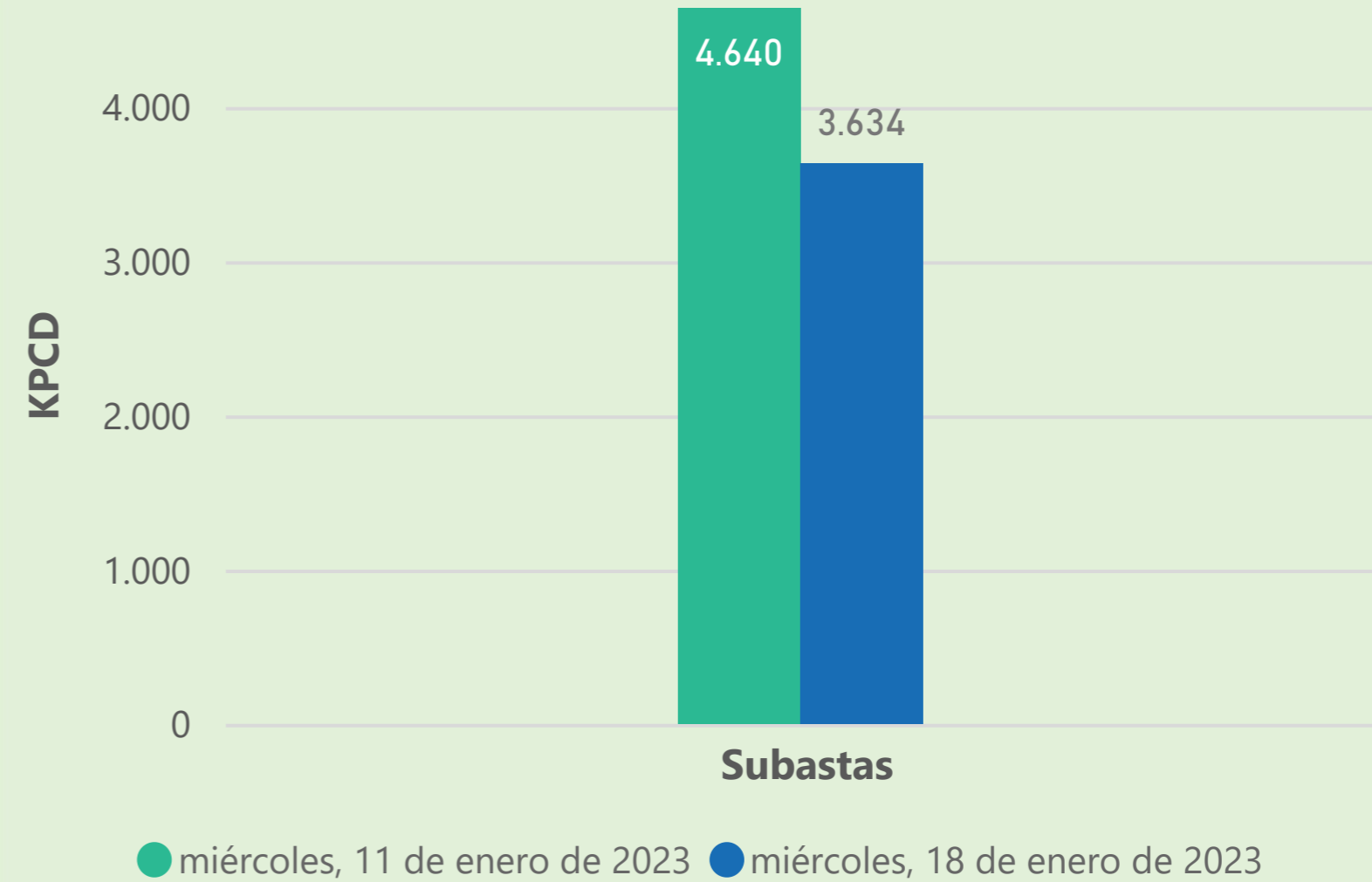
Las posibles diferencias presentadas entre el total de energía inyectada y total de entregas a usuarios finales puede ser ocasionada por almacenamientos en el sistema de transporte (empaquetamientos), pérdidas y consumos no reportados.

MERCADO SECUNDARIO

Suministro

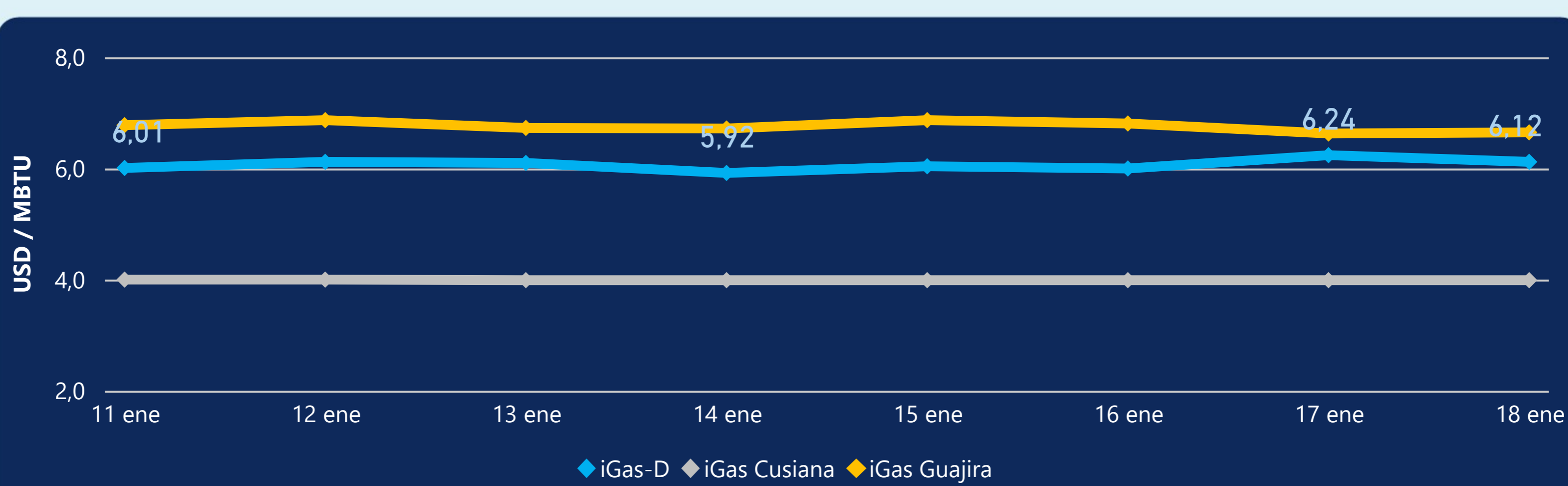


Transporte



Se registraron contratos de suministro, realizados en negociación directa por 27011 MBtud. No se registraron contratos de capacidad de transporte en negociación directa. Se registraron contratos de subastas de capacidad de transporte por 3634 Kpcd.

ÍNDICE DE PRECIOS



El índice i-Gas presenta una reducción del -1,92%, alcanzando un valor de 6,12 USD/MBtu. El índice de precios para entrega en la Guajira presenta un incremento del 0,3%, alcanzando un valor de 6,65 USD/MBtu. El índice de precios para entrega en Cusiana no presentó variaciones.

18 de enero 2023

Henry Hub



3,31

USD/MMBtu



LNG
Japón - Corea

23,09

USD/MMBtu





COMPORTAMIENTO SUBASTA ÚSELO O VÉNDALO DE CORTO PLAZO



Suministro de Gas Natural*

Variación en el número de adjudicaciones

0%



Variación en las cantidades adjudicadas

150%



*Cálculo realizado comparando el promedio del último y penúltimo día adjudicado



Puntos de Entrega Adjudicados

28 de julio de 2022

22 de septiembre de 2022

Punto entrega	Cantidad (MBTUD)	Número de adjudicaciones	Precio* (USD/MBTU)
CUSIANA	200	1	ND

Punto entrega	Cantidad (MBTUD)	Número de adjudicaciones	Precio* (USD/MBTU)
CUSIANA	500	1	ND



Rutas de Transporte Adjudicadas

11 de enero 2023

18 de enero 2023

Ruta	Capacidad (KPCD)	Precio* (USD/KPC)
CUSIANA - EL PORVENIR	671	ND
CUSIANA - OCOA	454	ND
CUSIANA - SABANA_F	882	0,41
CUSIANA - VASCONIA	1.866	0,40
EL PORVENIR - LA BELLEZA	668	ND
SEBASTOPOL - VASCONIA	304	ND

Ruta	Capacidad (KPCD)	Precio* (USD/KPC)
SEBASTOPOL - VASCONIA	291	ND
LA BELLEZA - COGUA	365	ND
CUSIANA - VASCONIA	1.584	ND
CUSIANA - SABANA_F	621	ND
CUSIANA - OCOA	409	ND
COGUA - SABANA_F	365	ND



Capacidad de transporte*

Variación en el número de adjudicaciones

-25 %



Variación en las cantidades adjudicadas

-25 %



*Cálculo realizado comparando el promedio del día anterior con el mismo día de la semana anterior