

AL DÍA CON EL GESTOR

20 de enero 2023

ENERGÍA TOMADA DEL SISTEMA NACIONAL DE TRANSPORTE

12 de enero de 2023

876 GBTUD



2,9 %

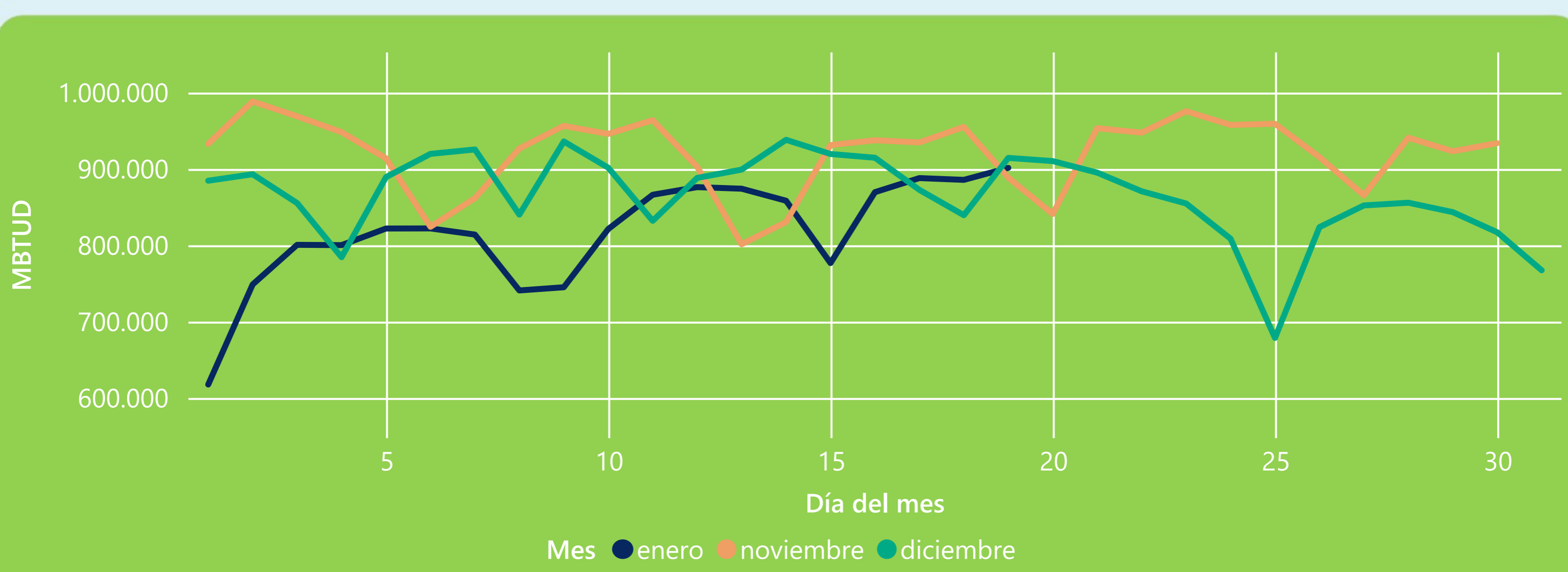
19 de enero 2023

901 GBTUD

Se registra un incremento de la cantidad de energía tomada de 2,88%, respecto al jueves de la semana pasada.

*Cálculo realizado comparando el promedio del día anterior con el mismo día de la semana anterior

ENERGÍA TOMADA DEL SISTEMA NACIONAL DE TRANSPORTE



La energía tomada se redujo un -1,43% respecto al mes de Diciembre.

La energía tomada aumentó un 1,43% respecto al mes de Noviembre.

INFORMACIÓN OPERATIVA POR SISTEMA

18 de enero 2023

Energía inyectada

Energía tomada

Costa

336

338

Interior

565

548

Total

900

886

19 de enero 2023

Energía inyectada

Energía tomada

Costa

332

341

Interior

559

560

Total

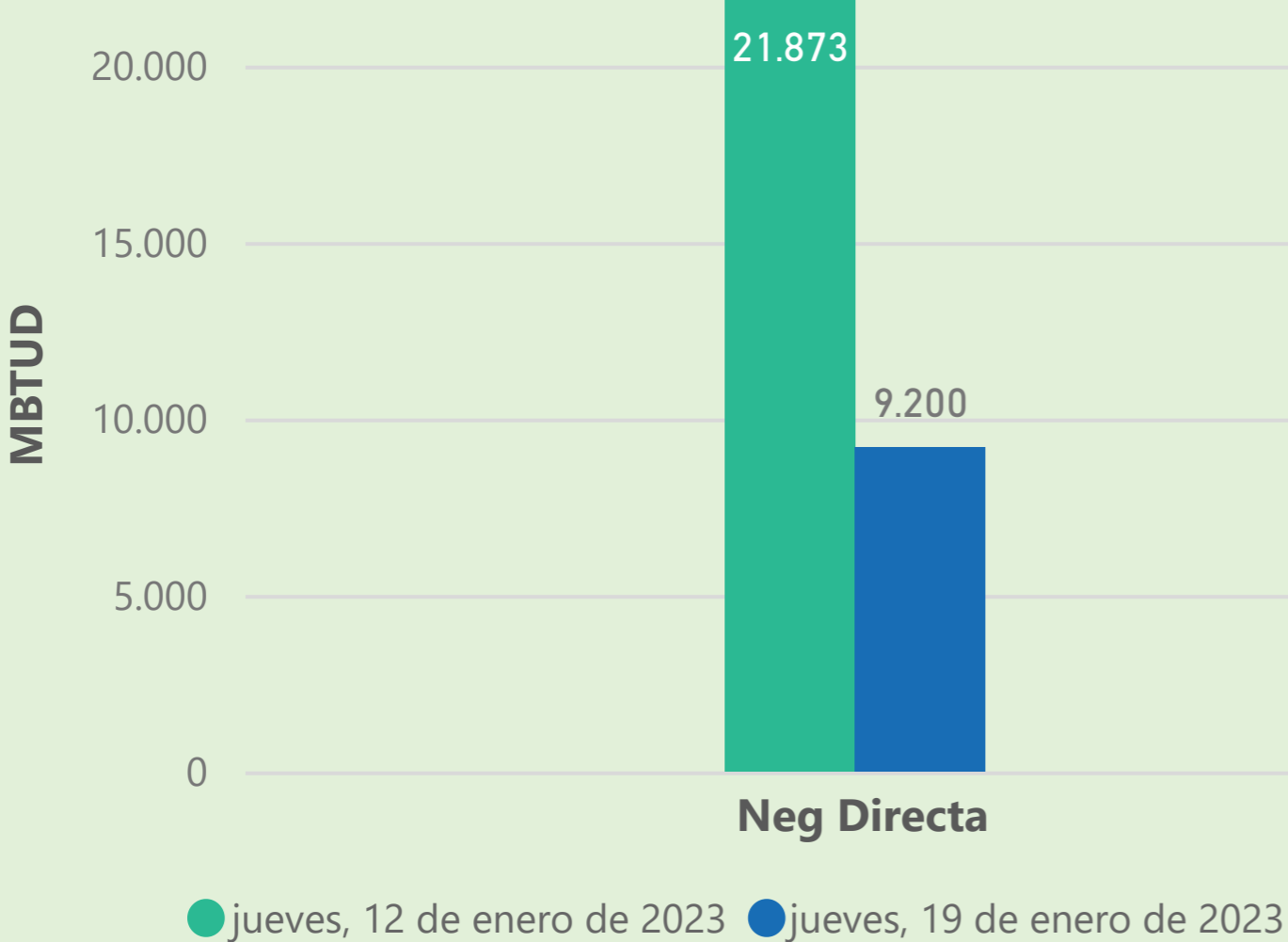
891

901

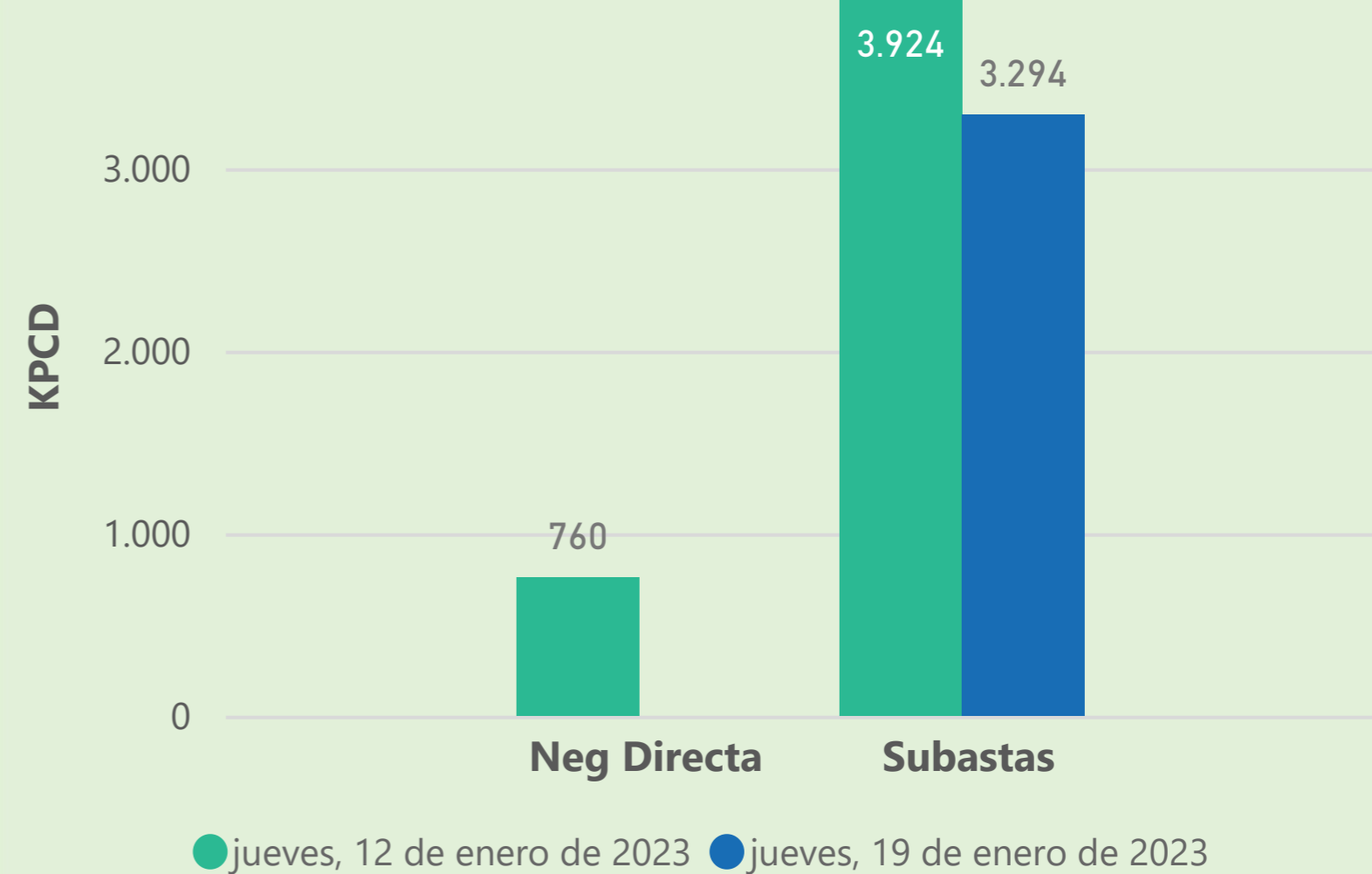
Las posibles diferencias presentadas entre el total de energía inyectada y total de entregas a usuarios finales puede ser ocasionada por almacenamientos en el sistema de transporte (empaquetamientos), pérdidas y consumos no reportados.

MERCADO SECUNDARIO

Suministro

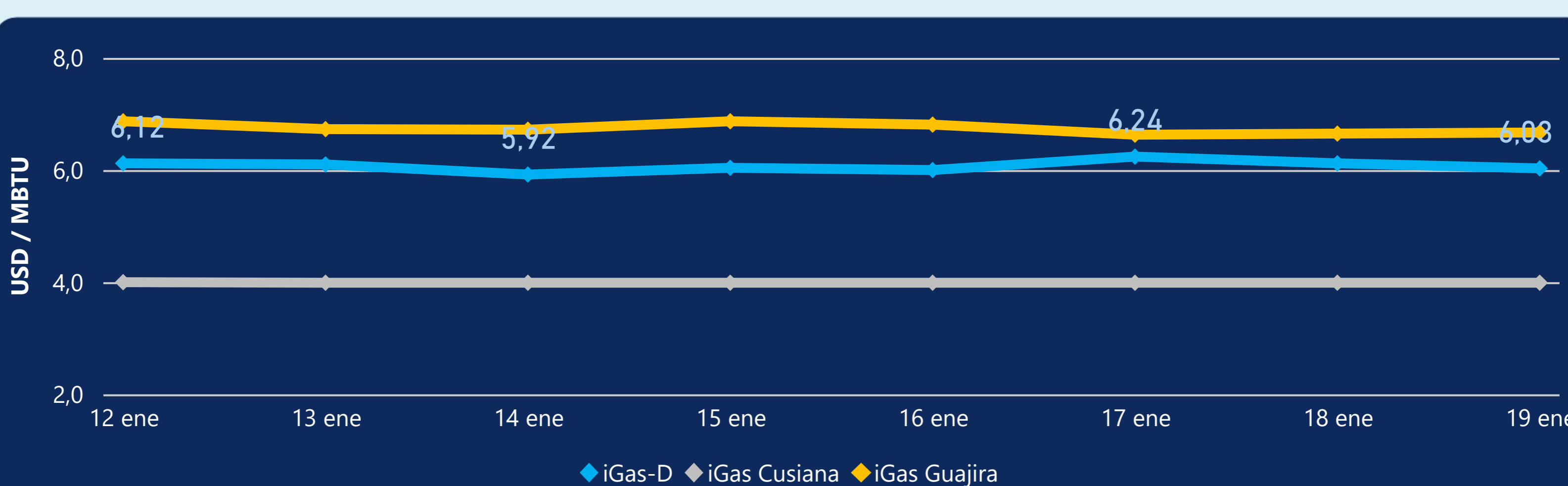


Transporte



Se registraron contratos de suministro, realizados en negociación directa por 9200 MBTud. No se registraron contratos de capacidad de transporte en negociación directa. Se registraron contratos de subastas de capacidad de transporte por 3294 Kpcd.

ÍNDICE DE PRECIOS



El índice i-Gas presenta una reducción del -1,47%, alcanzando un valor de 6,03 USD/MBtu. El índice de precios para entrega en la Guajira presenta un incremento del 0,3%, alcanzando un valor de 6,67 USD/MBtu. El índice de precios para entrega en Cusiana no presentó variaciones.

19 de enero 2023

Henry Hub

3,28

USD/MMBtu

LNG

Japón - Corea

22,95

USD/MMBtu



COMPORTAMIENTO SUBASTA ÚSELO O VÉNDALO DE CORTO PLAZO



Suministro de Gas Natural*

Variación en el número de adjudicaciones

0%



Variación en las cantidades adjudicadas

150%



*Cálculo realizado comparando el promedio del último y penúltimo día adjudicado



Puntos de Entrega Adjudicados

28 de julio de 2022

22 de septiembre de 2022

| Punto entrega | Cantidad (MBTUD) | Número de adjudicaciones | Precio* (USD/MBTU) |
|---------------|------------------|--------------------------|--------------------|
| CUSIANA | 200 | 1 | ND |

| Punto entrega | Cantidad (MBTUD) | Número de adjudicaciones | Precio* (USD/MBTU) |
|---------------|------------------|--------------------------|--------------------|
| CUSIANA | 500 | 1 | ND |



Rutas de Transporte Adjudicadas

12 de enero 2023

19 de enero 2023

| Ruta | Capacidad (KPCD) | Precio* (USD/KPC) |
|-----------------------|------------------|-------------------|
| COGUA - SABANA_F | 470 | ND |
| CUSIANA - OCOA | 516 | ND |
| CUSIANA - SABANA_F | 330 | ND |
| CUSIANA - VASCONIA | 1.557 | ND |
| LA BELLEZA - COGUA | 470 | ND |
| SEBASTOPOL - VASCONIA | 591 | ND |

| Ruta | Capacidad (KPCD) | Precio* (USD/KPC) |
|-----------------------|------------------|-------------------|
| SEBASTOPOL - VASCONIA | 293 | ND |
| LA BELLEZA - COGUA | 317 | ND |
| CUSIANA - VASCONIA | 1.562 | ND |
| CUSIANA - SABANA_F | 406 | ND |
| CUSIANA - OCOA | 413 | ND |
| COGUA - SABANA_F | 317 | ND |



Capacidad de transporte*

Variación en el número de adjudicaciones

0 %

Variación en las cantidades adjudicadas

-16 %



*Cálculo realizado comparando el promedio del día anterior con el mismo día de la semana anterior