

AL DÍA CON EL GESTOR

21 de enero 2023

ENERGÍA TOMADA DEL SISTEMA NACIONAL DE TRANSPORTE

13 de enero de 2023

874 GBTUD



2,9 %

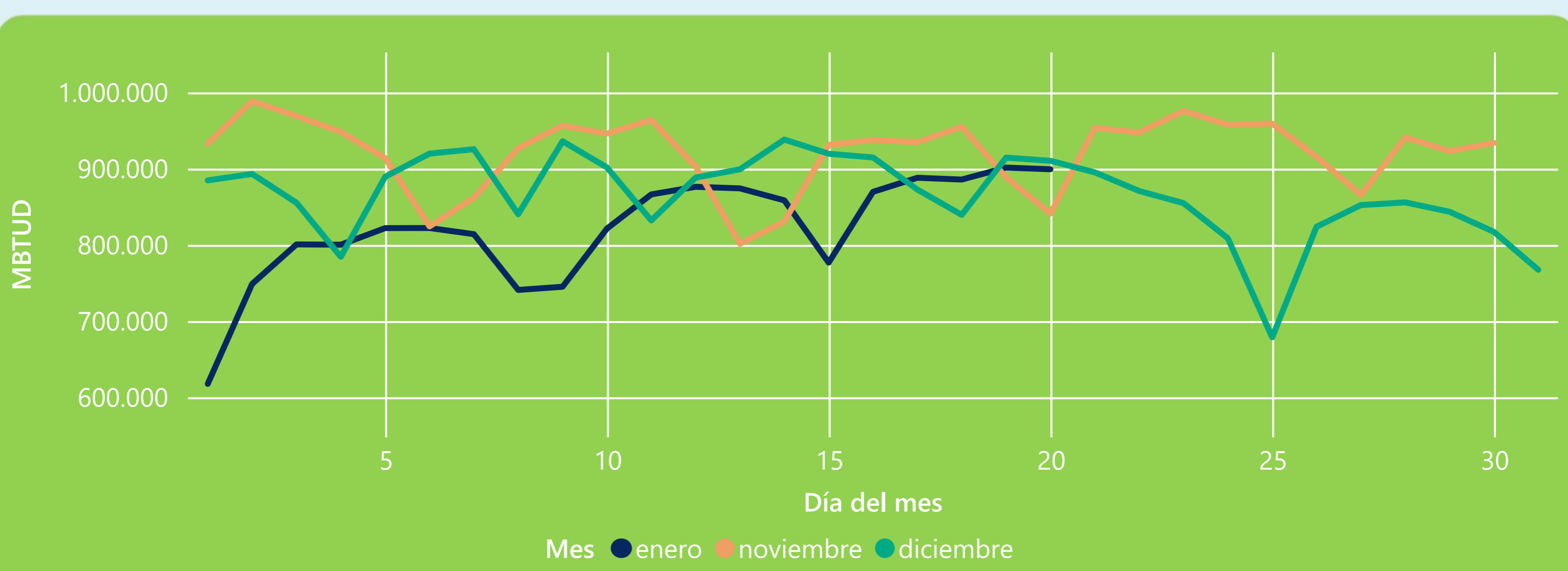
20 de enero 2023

899 GBTUD

Se registra un incremento de la cantidad de energía tomada de 2,87%, respecto al viernes de la semana pasada.

*Cálculo realizado comparando el promedio del día anterior con el mismo día de la semana anterior

ENERGÍA TOMADA DEL SISTEMA NACIONAL DE TRANSPORTE



La energía tomada se redujo un -1,22% respecto al mes de Diciembre.

La energía tomada aumentó un 6,92% respecto al mes de Noviembre.

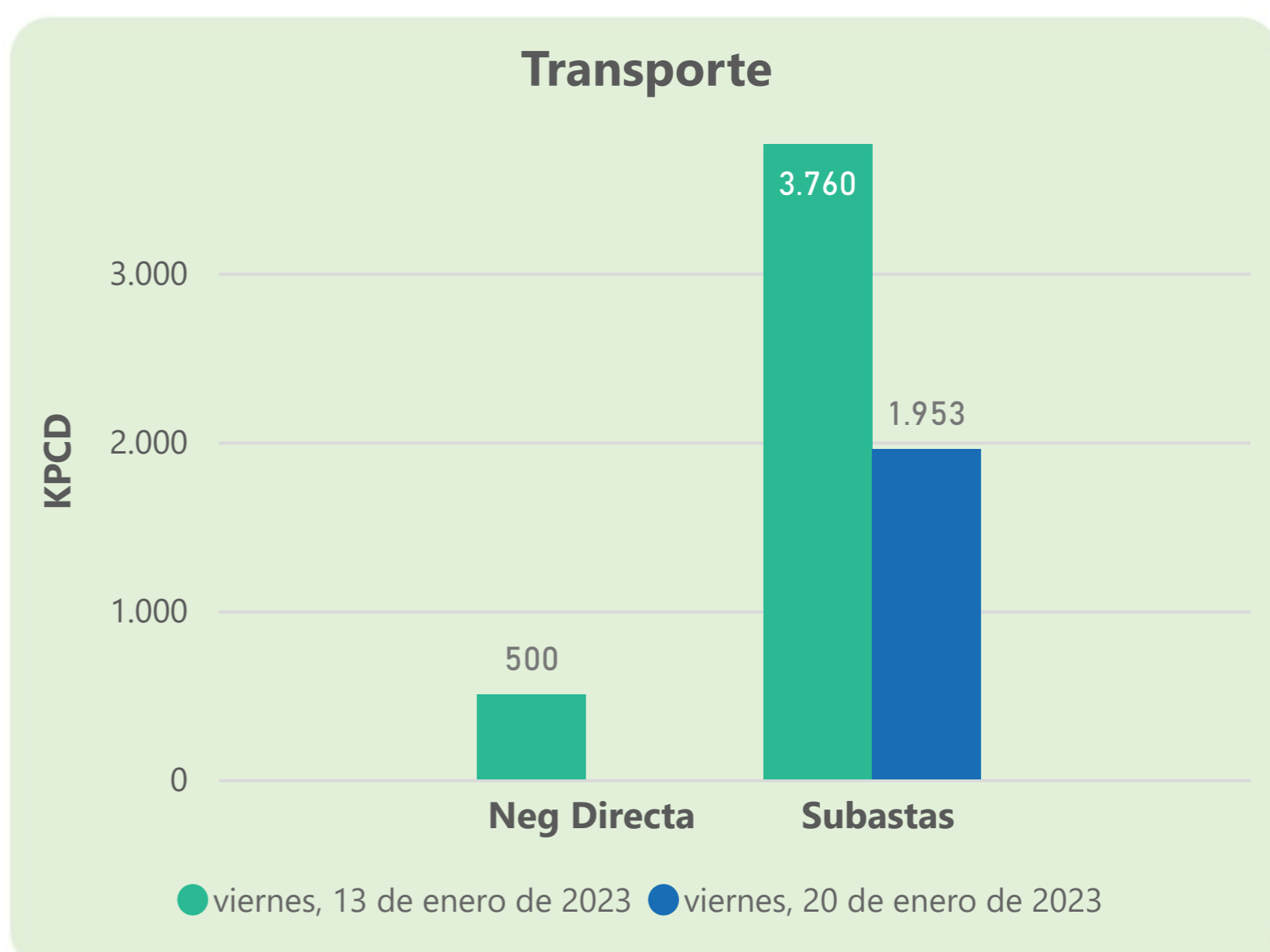
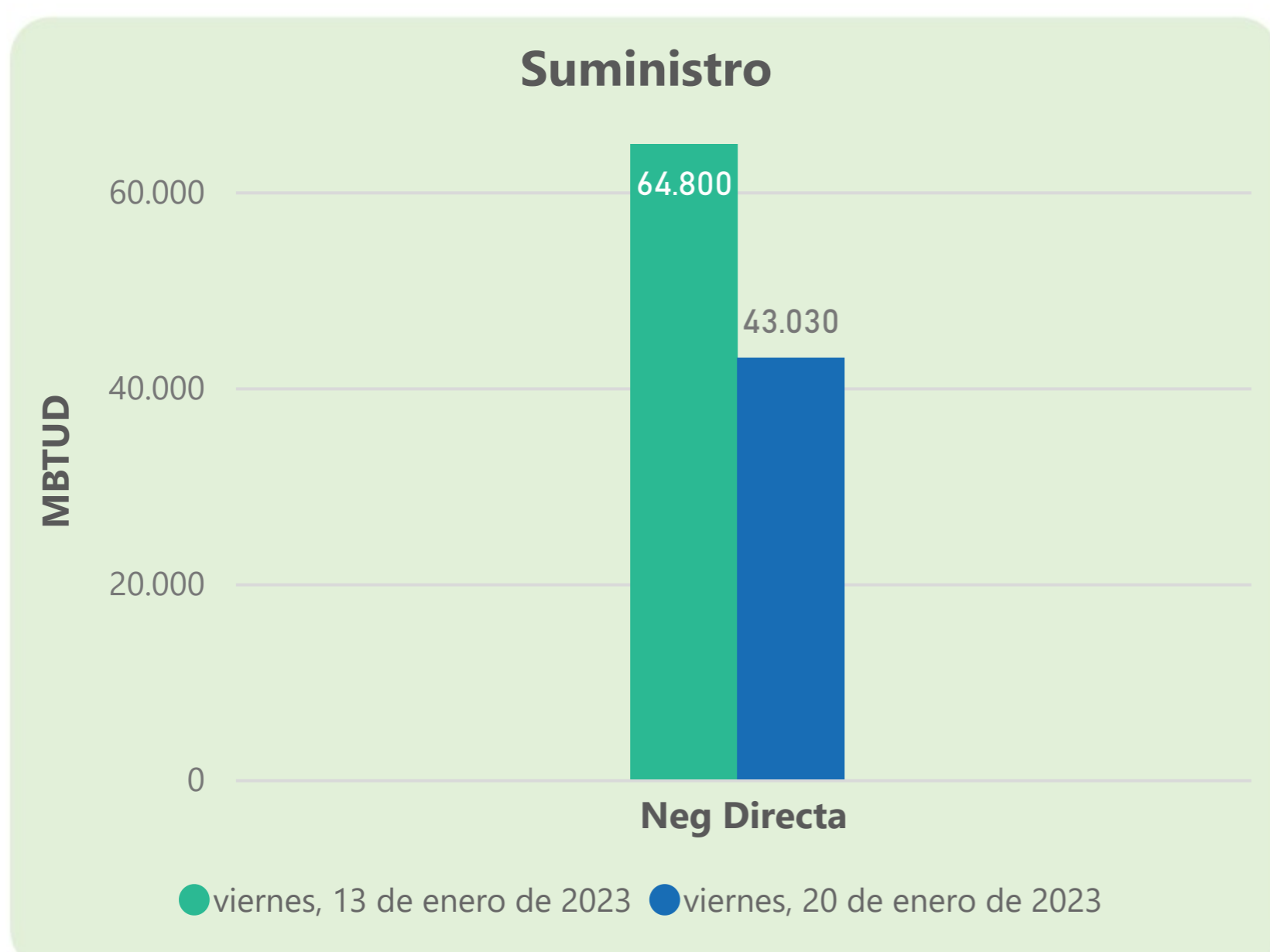
INFORMACIÓN OPERATIVA POR SISTEMA

19 de enero 2023	Energía inyectada	Energía tomada
Costa	332	341
Interior	559	560
Total	891	901

20 de enero 2023	Energía inyectada	Energía tomada
Costa	327	330
Interior	555	569
Total	882	899

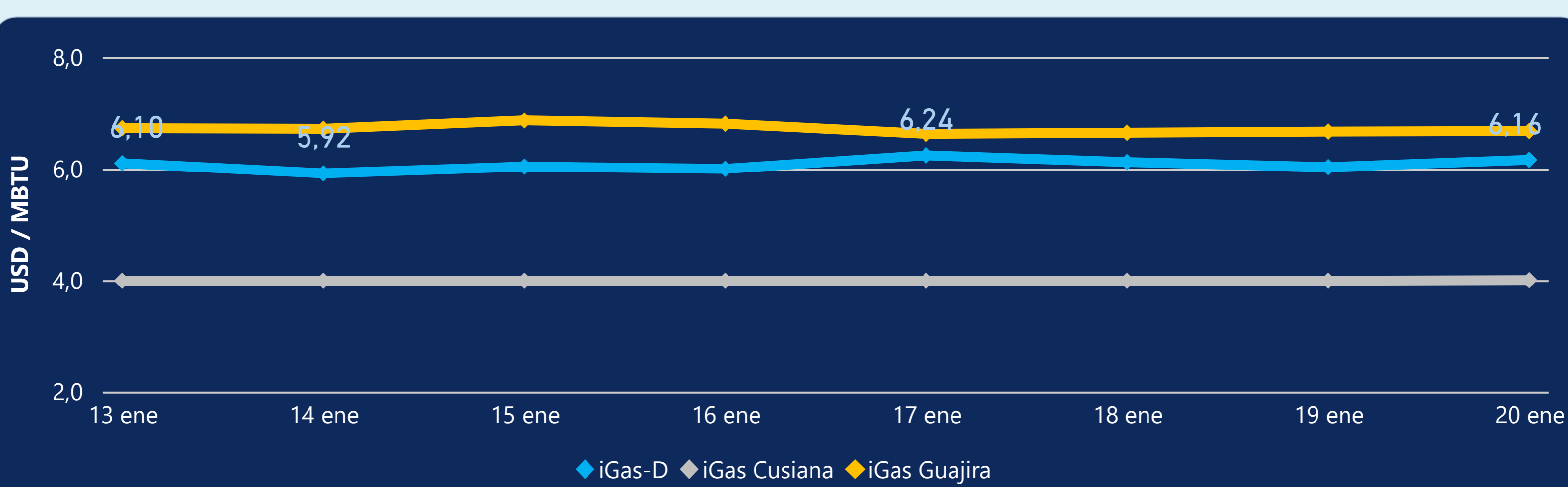
Las posibles diferencias presentadas entre el total de energía inyectada y total de entregas a usuarios finales puede ser ocasionada por almacenamientos en el sistema de transporte (empaquetamientos), pérdidas y consumos no reportados.

MERCADO SECUNDARIO



Se registraron contratos de suministro, realizados en negociación directa por 43030 MBtud. No se registraron contratos de capacidad de transporte en negociación directa. Se registraron contratos de subastas de capacidad de transporte por 1953 Kpcd.

ÍNDICE DE PRECIOS



El índice i-Gas presenta un incremento del 2,16%, alcanzando un valor de 6,16 USD/MBtu. El índice de precios para entrega en la Guajira presenta un incremento del 0,15%, alcanzando un valor de 6,68 USD/MBtu. El índice de precios para entrega en Cusiana presenta un incremento del 0,25%, alcanzando un valor de 4 USD/MBtu.

20 de enero 2023



Henry Hub

3,28

USD/MMBtu



LNG
Japón - Corea

22,95

USD/MMBtu



COMPORTAMIENTO SUBASTA ÚSELO O VÉNDALO DE CORTO PLAZO



Suministro de Gas Natural*

Variación en el número de adjudicaciones

0%



Variación en las cantidades adjudicadas

150%



*Cálculo realizado comparando el promedio del último y penúltimo día adjudicado



Puntos de Entrega Adjudicados

28 de julio de 2022

22 de septiembre de 2022

Punto entrega	Cantidad (MBTUD)	Número de adjudicaciones	Precio* (USD/MBTU)
CUSIANA	200	1	ND

Punto entrega	Cantidad (MBTUD)	Número de adjudicaciones	Precio* (USD/MBTU)
CUSIANA	500	1	ND



Rutas de Transporte Adjudicadas

13 de enero 2023

20 de enero 2023

Ruta	Capacidad (KPCD)	Precio* (USD/KPC)
COGUA - SABANA_F	561	ND
CUSIANA - OCOA	589	ND
CUSIANA - SABANA_F	145	ND
CUSIANA - VASCONIA	1.602	ND
LA BELLEZA - COGUA	560	ND
SEBASTOPOL - VASCONIA	314	ND

Ruta	Capacidad (KPCD)	Precio* (USD/KPC)
SEBASTOPOL - VASCONIA	294	ND
LA BELLEZA - COGUA	312	ND
CUSIANA - VASCONIA	1.572	ND
CUSIANA - SABANA_F	345	ND
CUSIANA - OCOA	374	ND
COGUA - SABANA_F	312	ND



Capacidad de transporte*

Variación en el número de adjudicaciones

0 %

Variación en las cantidades adjudicadas

-15 %



*Cálculo realizado comparando el promedio del día anterior con el mismo día de la semana anterior