

## AL DÍA CON EL GESTOR

24 de enero 2023

### ENERGÍA TOMADA DEL SISTEMA NACIONAL DE TRANSPORTE

16 de enero de 2023

**870 GBTUD**



**2,1 %**

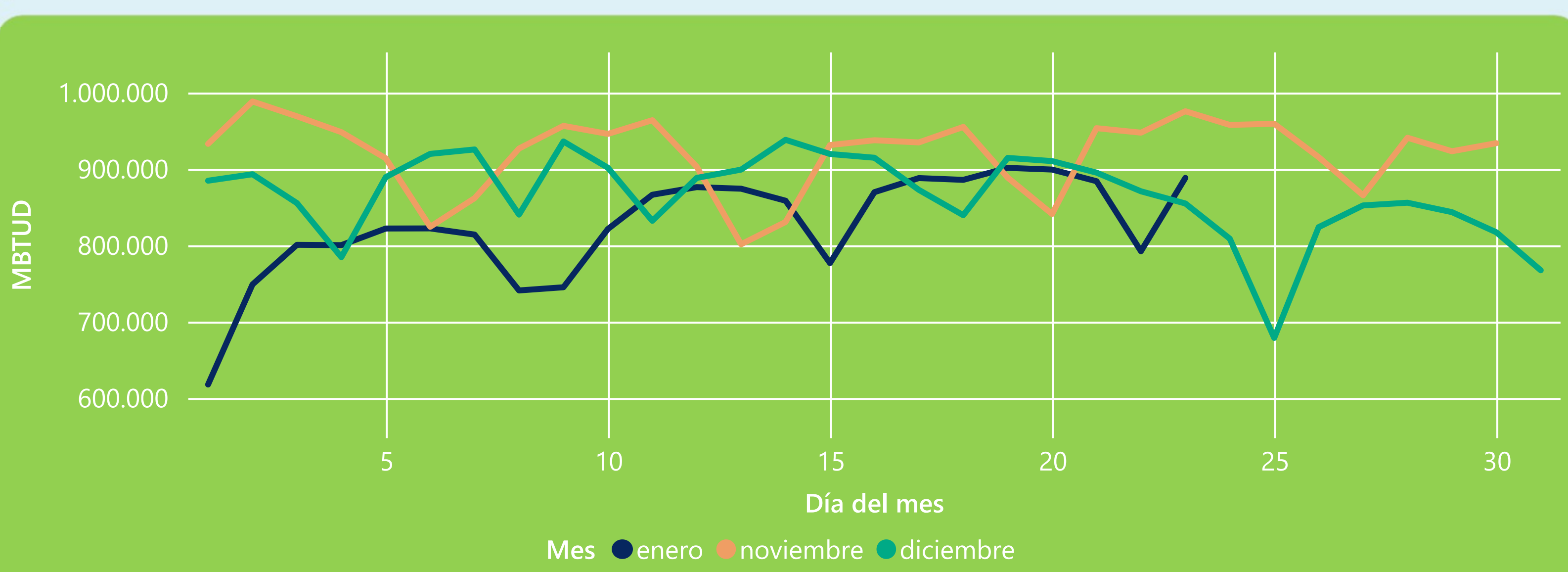
23 de enero 2023

**888 GBTUD**

Se registra un incremento de la cantidad de energía tomada de 2,15%, respecto al lunes de la semana pasada.

\*Cálculo realizado comparando el promedio del día anterior con el mismo día de la semana anterior

### ENERGÍA TOMADA DEL SISTEMA NACIONAL DE TRANSPORTE



La energía tomada aumentó un 3,92% respecto al mes de Diciembre.

La energía tomada se redujo un -8,95% respecto al mes de Noviembre.

### INFORMACIÓN OPERATIVA POR SISTEMA

22 de enero 2023

**Energía inyectada**

**Energía tomada**

**Costa**

316

291

**Interior**

540

501

**Total**

856

792

23 de enero 2023

**Energía inyectada**

**Energía tomada**

**Costa**

314

316

**Interior**

581

572

**Total**

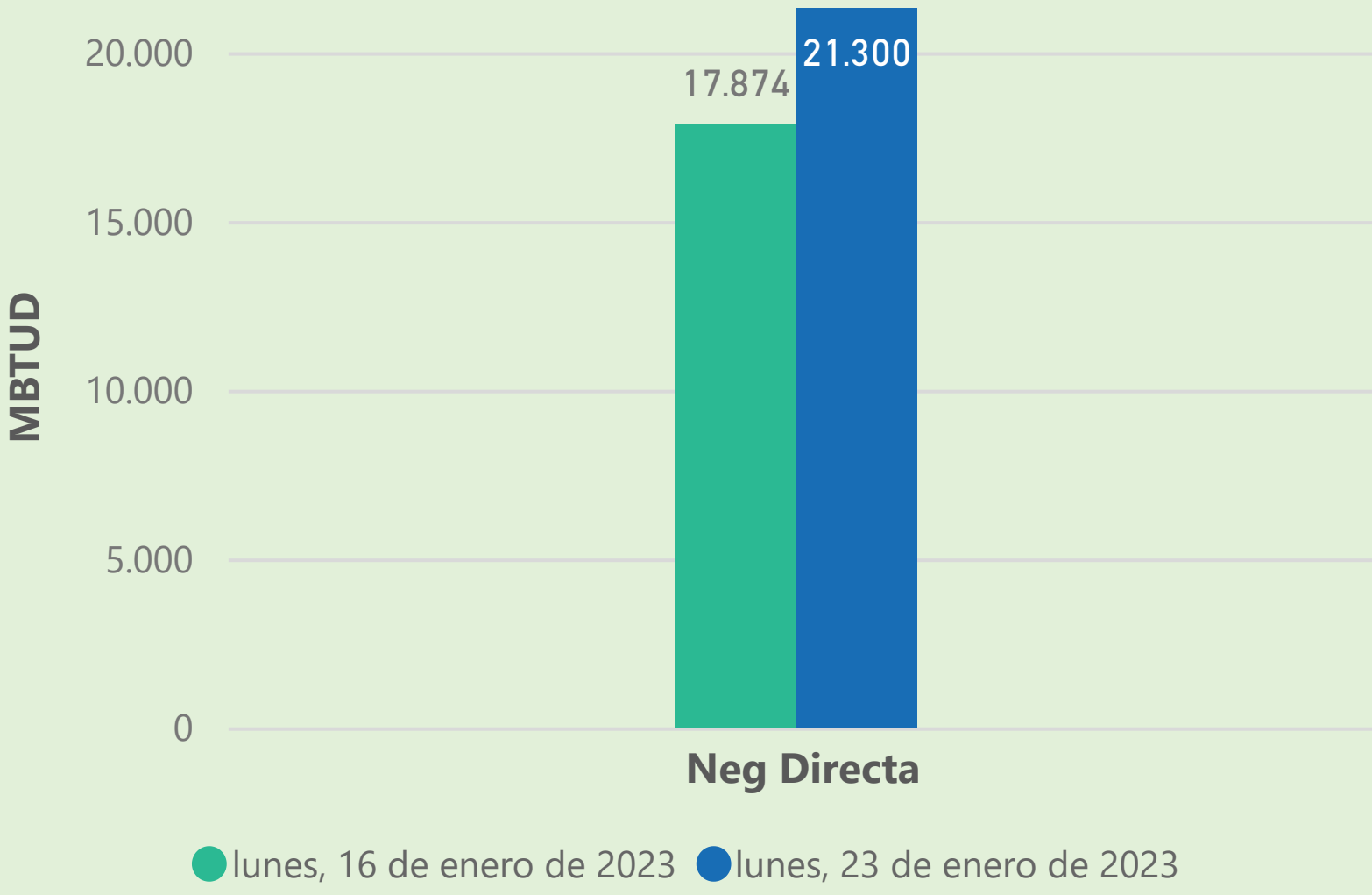
895

888

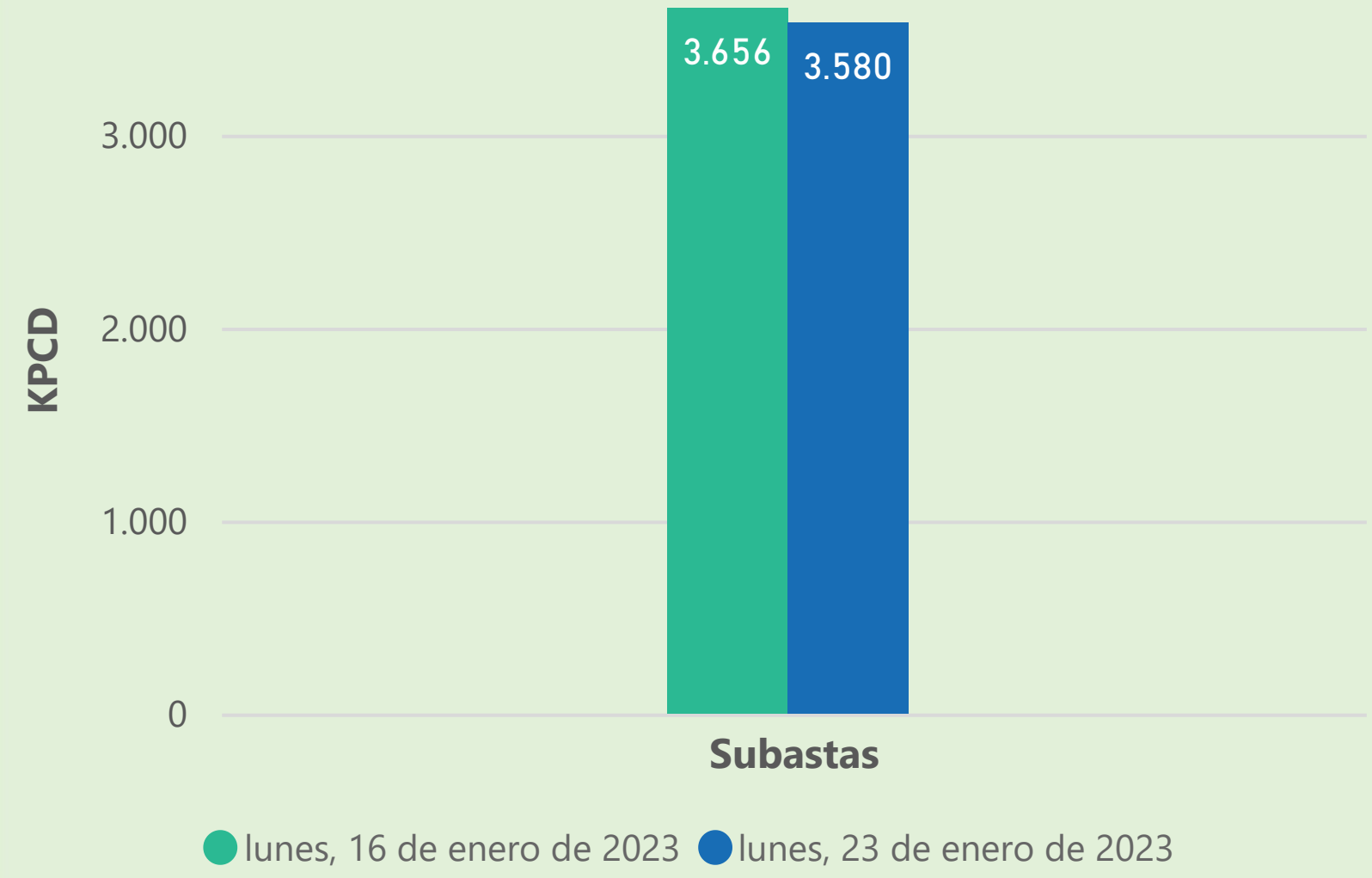
Las posibles diferencias presentadas entre el total de energía inyectada y total de entregas a usuarios finales puede ser ocasionada por almacenamientos en el sistema de transporte (empaquetamientos), pérdidas y consumos no reportados.

### MERCADO SECUNDARIO

**Suministro**

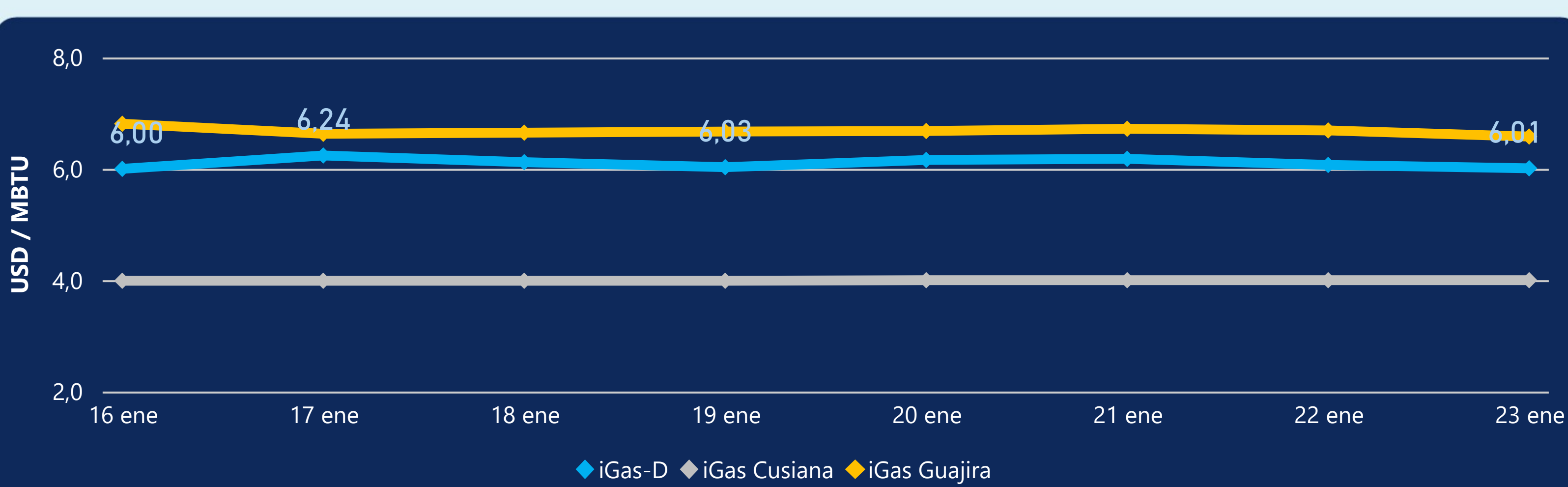


**Transporte**



Se registraron contratos de suministro, realizados en negociación directa por 21300 MBtud. No se registraron contratos de capacidad de transporte en negociación directa. Se registraron contratos de subastas de capacidad de transporte por 3580 Kpcd.

### ÍNDICE DE PRECIOS



El índice i-Gas presenta una reducción del -0,99%, alcanzando un valor de 6,01 USD/MBtu. El índice de precios para entrega en la Guajira presenta una reducción del -1,64%, alcanzando un valor de 6,58 USD/MBtu. El índice de precios para entrega en Cusiana no presentó variaciones.

23 de enero 2023

Henry Hub



**3,45**



USD/MMBtu

LNG  
Japón - Corea



**23,26**



USD/MMBtu





## COMPORTAMIENTO SUBASTA ÚSELO O VÉNDALO DE CORTO PLAZO



### Suministro de Gas Natural\*

Variación en el número de adjudicaciones

**0%**



Variación en las cantidades adjudicadas

**150%**



\*Cálculo realizado comparando el promedio del último y penúltimo día adjudicado



### Puntos de Entrega Adjudicados

28 de julio de 2022

22 de septiembre de 2022

Punto entrega	Cantidad (MBTUD)	Número de adjudicaciones	Precio* (USD/MBTU)
CUSIANA	200	1	ND

Punto entrega	Cantidad (MBTUD)	Número de adjudicaciones	Precio* (USD/MBTU)
CUSIANA	500	1	ND



### Rutas de Transporte Adjudicadas

16 de enero 2023

23 de enero 2023

Ruta	Capacidad (KPCD)	Precio* (USD/KPC)
COGUA - SABANA_F	576	ND
CUSIANA - OCOA	506	ND
CUSIANA - SABANA_F	128	ND
CUSIANA - VASCONIA	1.586	ND
LA BELLEZA - COGUA	576	ND
SEBASTOPOL - VASCONIA	286	ND

Ruta	Capacidad (KPCD)	Precio* (USD/KPC)
SEBASTOPOL - VASCONIA	292	ND
LA BELLEZA - COGUA	515	ND
CUSIANA - VASCONIA	1.587	ND
CUSIANA - SABANA_F	69	ND
CUSIANA - OCOA	602	ND
COGUA - SABANA_F	515	ND



### Capacidad de transporte\*

Variación en el número de adjudicaciones

**0 %**

Variación en las cantidades adjudicadas

**-2 %**



\*Cálculo realizado comparando el promedio del día anterior con el mismo día de la semana anterior