

AL DÍA CON EL GESTOR

28 de enero 2023

ENERGÍA TOMADA DEL SISTEMA NACIONAL DE TRANSPORTE

20 de enero de 2023

899 GBTUD



0,3 %

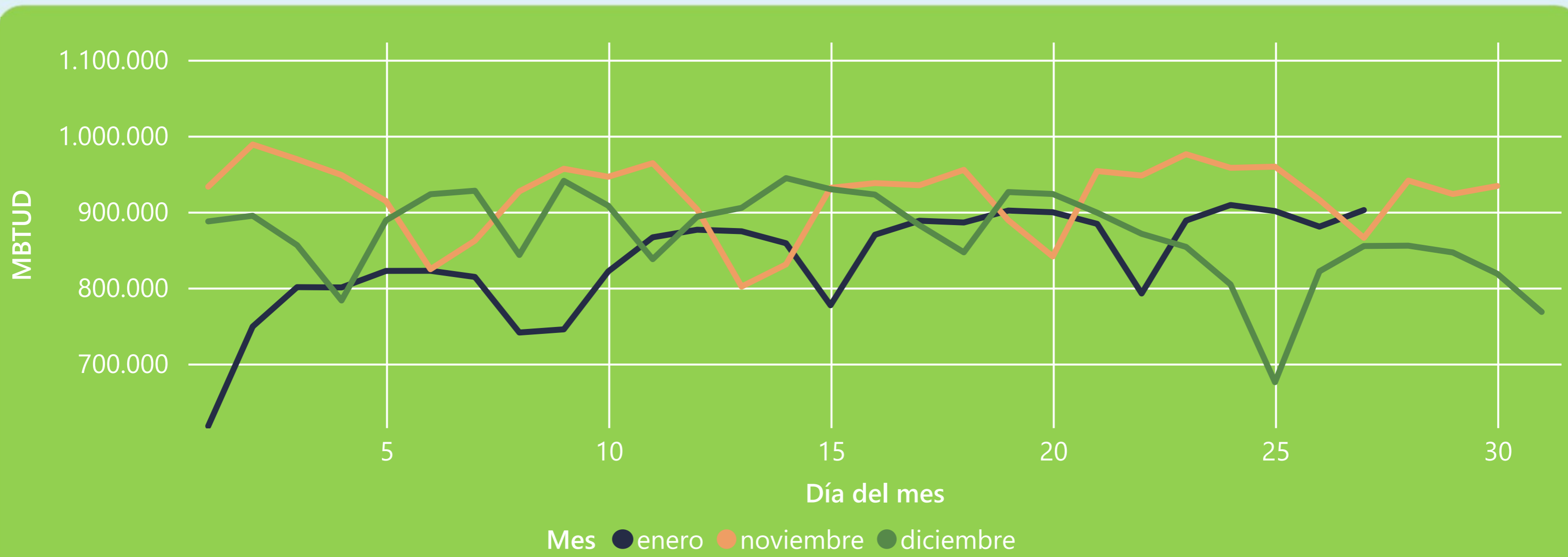
27 de enero 2023

902 GBTUD

Se registra un incremento de la cantidad de energía tomada de 0,32%, respecto al viernes de la semana pasada.

*Cálculo realizado comparando el promedio del día anterior con el mismo día de la semana anterior

ENERGÍA TOMADA DEL SISTEMA NACIONAL DE TRANSPORTE



La energía tomada aumentó un 5,54% respecto al mes de Diciembre.

La energía tomada aumentó un 4,22% respecto al mes de Noviembre.

INFORMACIÓN OPERATIVA POR SISTEMA

26 de enero 2023

Energía inyectada

Energía tomada

Costa

330

325

Interior

559

556

Total

889

880

27 de enero 2023

Energía inyectada

Energía tomada

Costa

334

326

Interior

570

576

Total

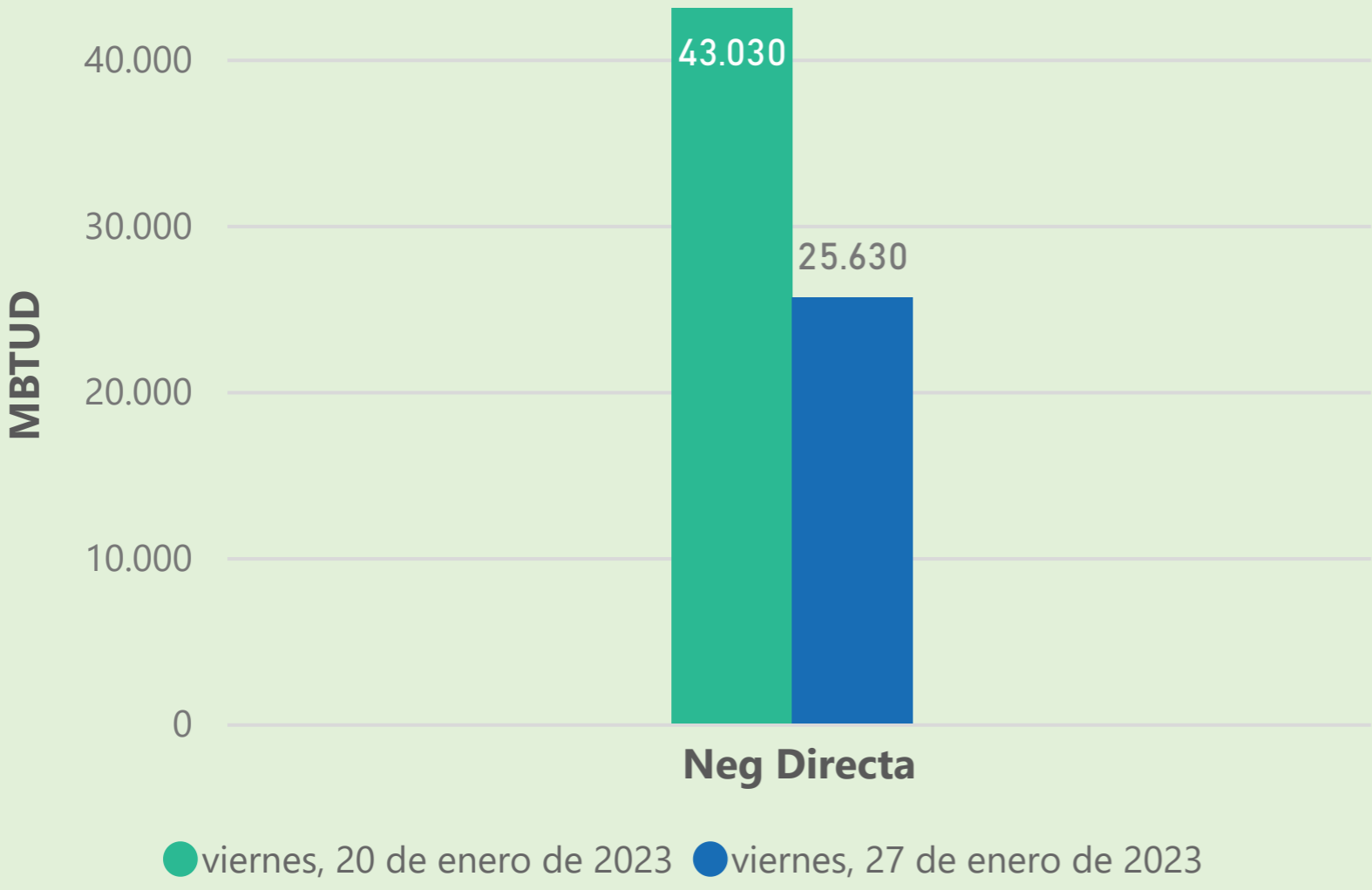
905

902

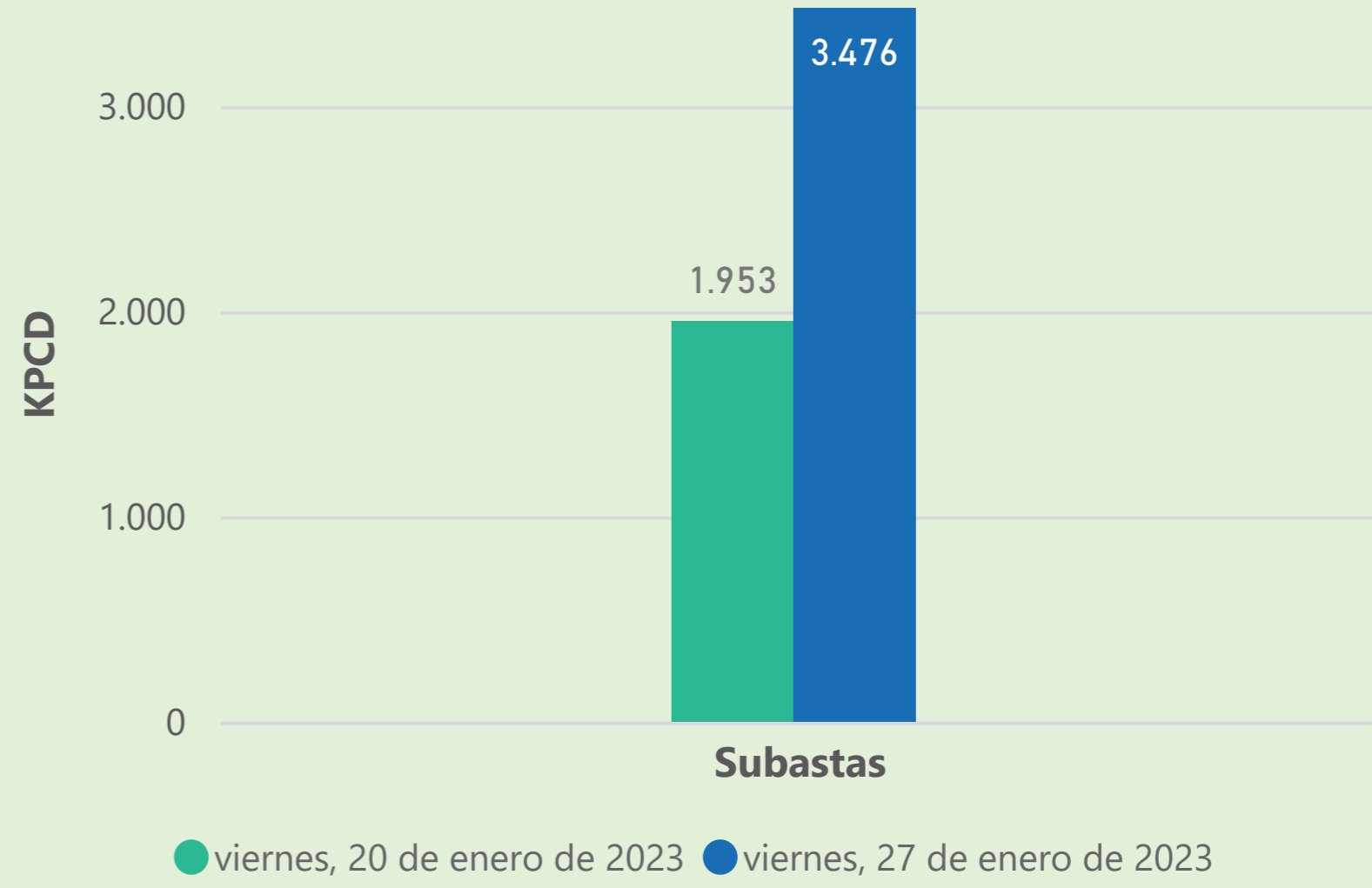
Las posibles diferencias presentadas entre el total de energía inyectada y total de entregas a usuarios finales puede ser ocasionada por almacenamientos en el sistema de transporte (empaquetamientos), pérdidas y consumos no reportados.

MERCADO SECUNDARIO

Suministro

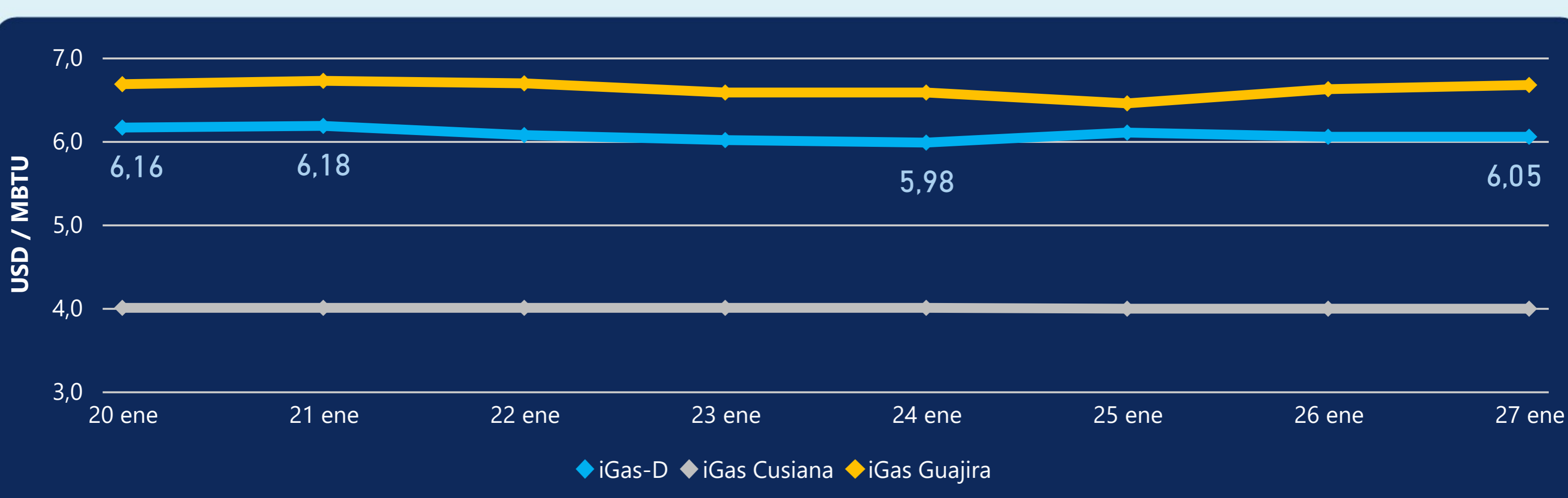


Transporte



Se registraron contratos de suministro, realizados en negociación directa por 25630 MBTUD. No se registraron contratos de capacidad de transporte en negociación directa. Se registraron contratos de subastas de capacidad de transporte por 3476 KPCD.

ÍNDICE DE PRECIOS



El índice i-Gas no presentó variaciones. El índice de precios para entrega en la Guajira presenta un incremento del 0,76%, alcanzando un valor de 6,67 USD/MBTU. El índice de precios para entrega en Cusiana no presentó variaciones.

27 de enero 2023

Henry Hub



2,85



USD/MBTU

LNG
Japón - Corea



20,17

USD/MBTU



COMPORTAMIENTO SUBASTA ÚSELO O VÉNDALO DE CORTO PLAZO



Suministro de Gas Natural*

Variación en el número de adjudicaciones

150%



Variación en las cantidades adjudicadas

0%



*Cálculo realizado comparando el promedio del último y penúltimo día adjudicado



Puntos de Entrega Adjudicados

28 de julio de 2022

22 de septiembre de 2022

Punto entrega	Cantidad (MBTUD)	Número de adjudicaciones	Precio* (USD/MBTU)
CUSIANA	200	1	ND

Punto entrega	Cantidad (MBTUD)	Número de adjudicaciones	Precio* (USD/MBTU)
CUSIANA	500	1	ND



Rutas de Transporte Adjudicadas

20 de enero 2023

27 de enero 2023

Ruta	Capacidad (KPCD)	Precio* (USD/KPC)
COGUA - SABANA_F	312	ND
CUSIANA - OCOA	374	ND
CUSIANA - SABANA_F	345	ND
CUSIANA - VASCONIA	1.572	ND
LA BELLEZA - COGUA	312	ND
SEBASTOPOL - VASCONIA	294	ND

Ruta	Capacidad (KPCD)	Precio* (USD/KPC)
SEBASTOPOL - VASCONIA	287	ND
LA BELLEZA - COGUA	493	ND
CUSIANA - VASCONIA	1.567	ND
CUSIANA - SABANA_F	51	ND
CUSIANA - OCOA	585	ND
COGUA - SABANA_F	493	ND



Capacidad de transporte*

Variación en el número de adjudicaciones

0 %

Variación en las cantidades adjudicadas

8 %



*Cálculo realizado comparando el promedio del día anterior con el mismo día de la semana anterior