

AL DÍA CON EL GESTOR

29 de enero 2023



ENERGÍA TOMADA DEL SISTEMA NACIONAL DE TRANSPORTE

21 de enero de 2023

884 GBTUD



-1,3 %

28 de enero 2023

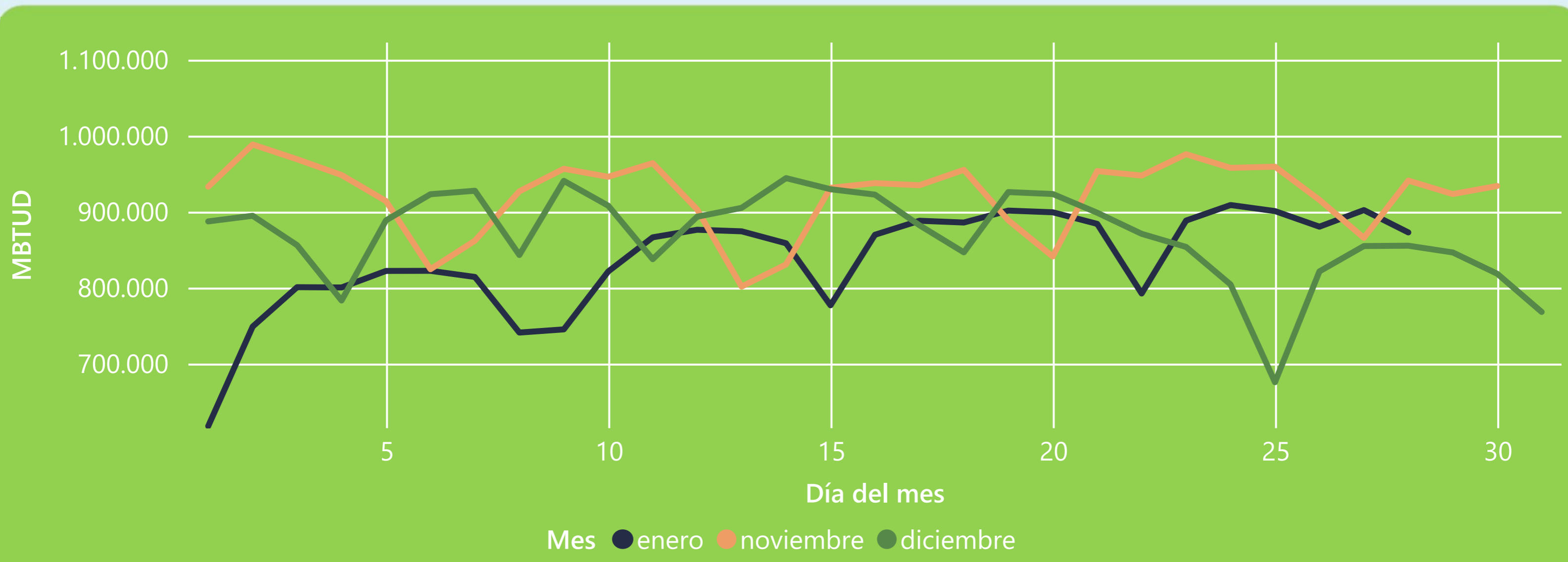
873 GBTUD

Se registra una reducción de la cantidad de energía tomada en un -1,27%, respecto al sábado de la semana pasada.

*Cálculo realizado comparando el promedio del día anterior con el mismo día de la semana anterior



ENERGÍA TOMADA DEL SISTEMA NACIONAL DE TRANSPORTE



La energía tomada aumentó un 2,04% respecto al mes de Diciembre.

La energía tomada se redujo un -7,25% respecto al mes de Noviembre.



INFORMACIÓN OPERATIVA POR SISTEMA

27 de enero 2023

Energía inyectada

Energía tomada

Costa

334

326

Interior

570

576

Total

905

902

28 de enero 2023

Energía inyectada

Energía tomada

Costa

321

319

Interior

571

554

Total

892

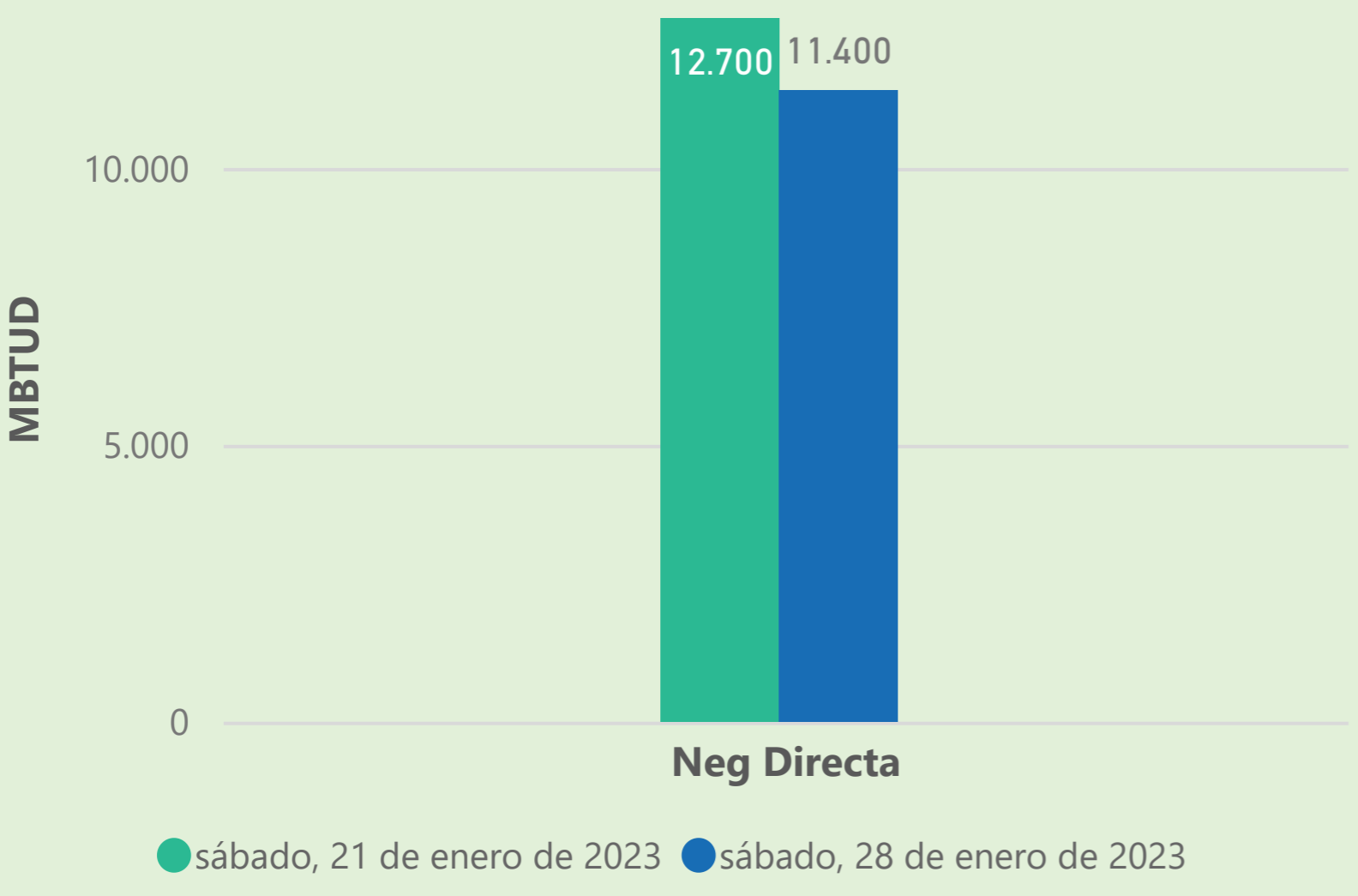
873

Las posibles diferencias presentadas entre el total de energía inyectada y total de entregas a usuarios finales puede ser ocasionada por almacenamientos en el sistema de transporte (empaquetamientos), pérdidas y consumos no reportados.

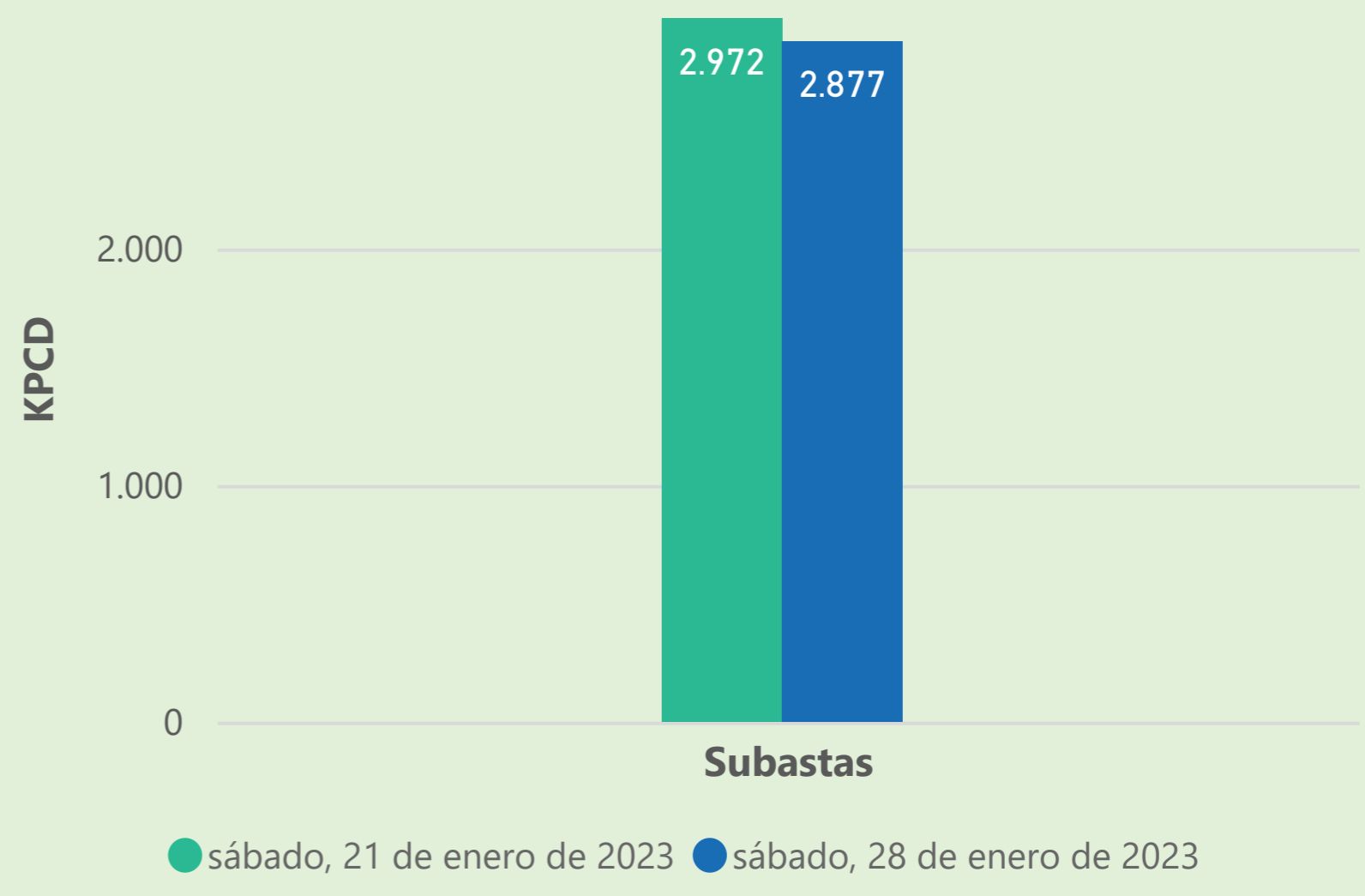


MERCADO SECUNDARIO

Suministro



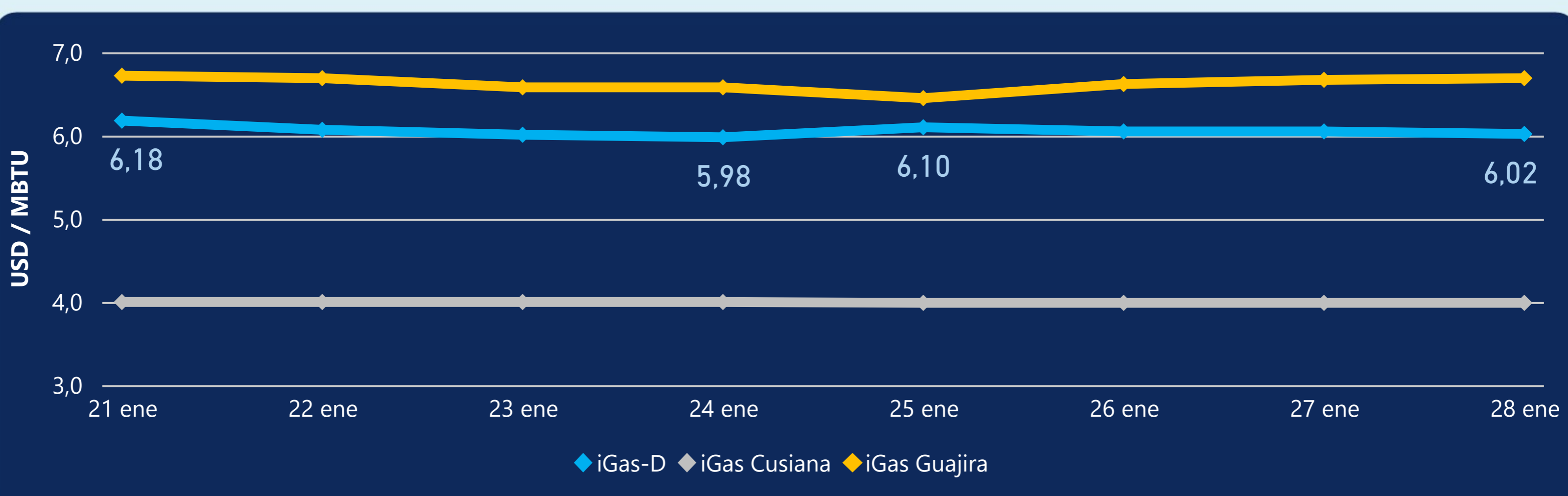
Transporte



Se registraron contratos de suministro, realizados en negociación directa por 11400 MBTUD. No se registraron contratos de capacidad de transporte en negociación directa. Se registraron contratos de subastas de capacidad de transporte por 2877 KPCD.



ÍNDICE DE PRECIOS



El índice i-Gas presenta una reducción del -0,5%, alcanzando un valor de 6,02 USD/MBTU. El índice de precios para entrega en la Guajira presenta un incremento del 0,3%, alcanzando un valor de 6,9 USD/MBTU. El índice de precios para entrega en Cusiana no presentó variaciones.

28 de enero 2023

Henry Hub



2,85

USD/MBTU

LNG
Japón - Corea



20,17

USD/MBTU



COMPORTAMIENTO SUBASTA ÚSELO O VÉNDALO DE CORTO PLAZO



Suministro de Gas Natural*

Variación en el número de adjudicaciones

150%



Variación en las cantidades adjudicadas

0%



*Cálculo realizado comparando el promedio del último y penúltimo día adjudicado



Puntos de Entrega Adjudicados

28 de julio de 2022

22 de septiembre de 2022

Punto entrega	Cantidad (MBTUD)	Número de adjudicaciones	Precio* (USD/MBTU)
CUSIANA	200	1	ND

Punto entrega	Cantidad (MBTUD)	Número de adjudicaciones	Precio* (USD/MBTU)
CUSIANA	500	1	ND



Rutas de Transporte Adjudicadas

21 de enero 2023

28 de enero 2023

Ruta	Capacidad (KPCD)	Precio* (USD/KPC)
COGUA - SABANA_F	280	ND
CUSIANA - OCOA	475	ND
CUSIANA - SABANA_F	245	ND
CUSIANA - VASCONIA	1.575	ND
LA BELLEZA - COGUA	280	ND
SEBASTOPOL - VASCONIA	117	ND

Ruta	Capacidad (KPCD)	Precio* (USD/KPC)
SEBASTOPOL - VASCONIA	113	ND
LA BELLEZA - COGUA	277	ND
CUSIANA - VASCONIA	1.564	ND
CUSIANA - SABANA_F	56	ND
CUSIANA - OCOA	590	ND
COGUA - SABANA_F	277	ND



Capacidad de transporte*

Variación en el número de adjudicaciones

0 %

Variación en las cantidades adjudicadas

-3 %



*Cálculo realizado comparando el promedio del día anterior con el mismo día de la semana anterior