

AL DÍA CON EL GESTOR

30 de enero 2023



ENERGÍA TOMADA DEL SISTEMA NACIONAL DE TRANSPORTE

22 de enero de 2023

790 GBTUD



5,1 %

29 de enero 2023

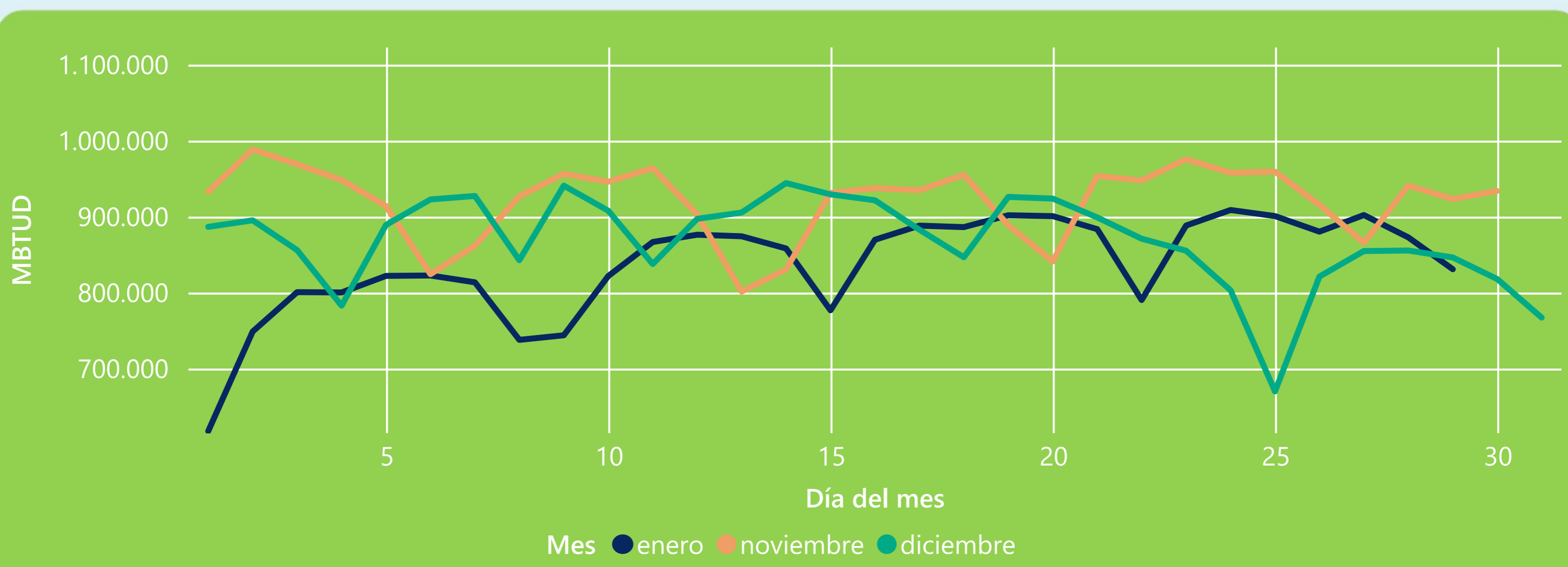
831 GBTUD

Se registra un incremento de la cantidad de energía tomada de 5,13%, respecto al domingo de la semana pasada.

*Cálculo realizado comparando el promedio del día anterior con el mismo día de la semana anterior



ENERGÍA TOMADA DEL SISTEMA NACIONAL DE TRANSPORTE



La energía tomada se redujo un -1,83% respecto al mes de Diciembre.

La energía tomada se redujo un -10,01% respecto al mes de Noviembre.



INFORMACIÓN OPERATIVA POR SISTEMA

28 de enero 2023

Energía inyectada

Energía tomada

Costa

321

319

Interior

571

554

Total

892

873

29 de enero 2023

Energía inyectada

Energía tomada

Costa

306

327

Interior

544

504

Total

850

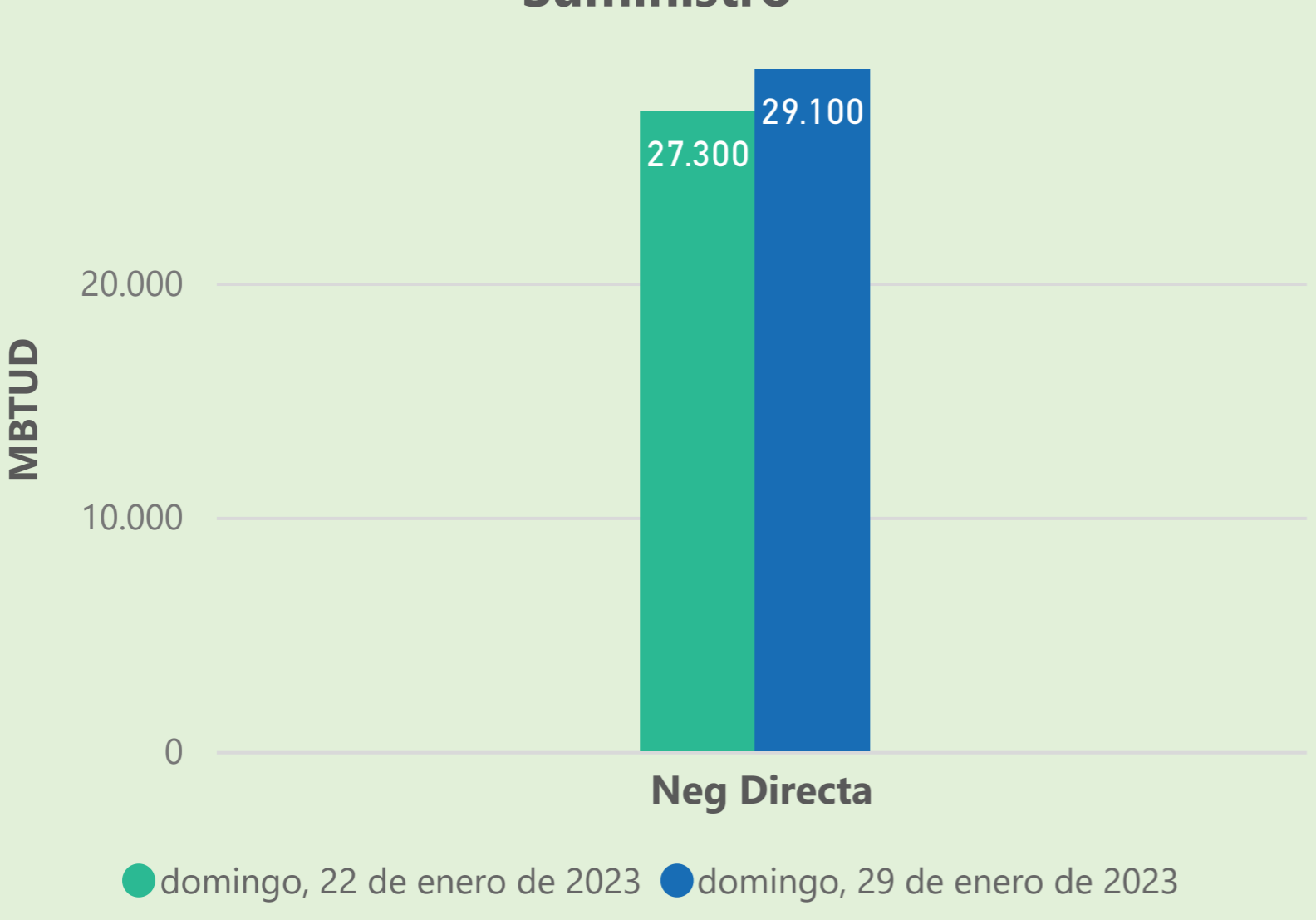
831

Las posibles diferencias presentadas entre el total de energía inyectada y total de entregas a usuarios finales puede ser ocasionada por almacenamientos en el sistema de transporte (empaquetamientos), pérdidas y consumos no reportados.



MERCADO SECUNDARIO

Suministro



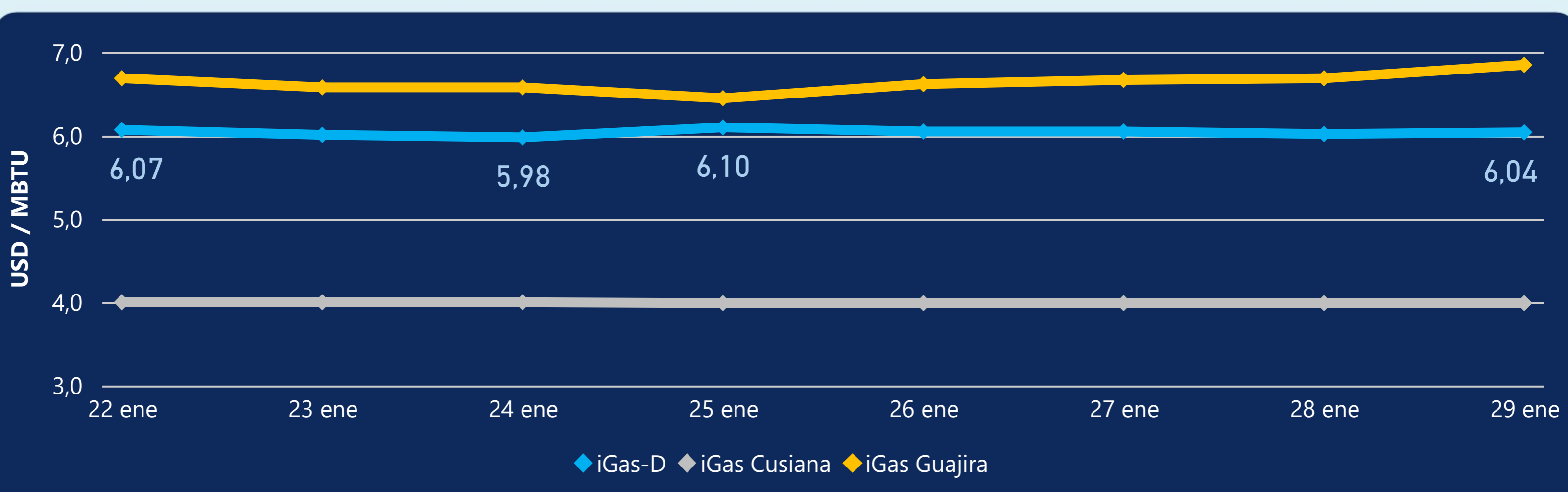
Transporte



Se registraron contratos de suministro, realizados en negociación directa por 29100 MBTUD. No se registraron contratos de capacidad de transporte en negociación directa. Se registraron contratos de subastas de capacidad de transporte por 3690 KPCD.



ÍNDICE DE PRECIOS



El índice i-Gas presenta un incremento del 0,33%, alcanzando un valor de 6,04 USD/MBTU. El índice de precios para entrega en la Guajira presenta un incremento del 2,39%, alcanzando un valor de 6,85 USD/MBTU. El índice de precios para entrega en Cusiana no presentó variaciones.

29 de enero 2023

Henry Hub



2,85



USD/MBTU

LNG
Japón - Corea



19,50



USD/MBTU



COMPORTAMIENTO SUBASTA ÚSELO O VÉNDALO DE CORTO PLAZO



Suministro de Gas Natural*

Variación en el número de adjudicaciones

0%

Variación en las cantidades adjudicadas

150%



*Cálculo realizado comparando el promedio del último y penúltimo día adjudicado



Puntos de Entrega Adjudicados

28 de julio de 2022

22 de septiembre de 2022

Punto entrega	Cantidad (MBTUD)	Número de adjudicaciones	Precio* (USD/MBTU)
CUSIANA	200	1	ND

Punto entrega	Cantidad (MBTUD)	Número de adjudicaciones	Precio* (USD/MBTU)
CUSIANA	500	1	ND



Rutas de Transporte Adjudicadas

22 de enero 2023

29 de enero 2023

Ruta	Capacidad (KPCD)	Precio* (USD/KPC)
COGUA - SABANA_F	550	ND
CUSIANA - OCOA	600	ND
CUSIANA - SABANA_F	110	ND
CUSIANA - VASCONIA	1.572	ND
LA BELLEZA - COGUA	550	ND
SEBASTOPOL - VASCONIA	294	ND

Ruta	Capacidad (KPCD)	Precio* (USD/KPC)
SEBASTOPOL - VASCONIA	114	ND
LA BELLEZA - COGUA	688	ND
CUSIANA - VASCONIA	1.560	ND
CUSIANA - SABANA_F	56	ND
CUSIANA - OCOA	585	ND
COGUA - SABANA_F	689	ND



Capacidad de transporte*

Variación en el número de adjudicaciones

0 %

Variación en las cantidades adjudicadas

0 %



*Cálculo realizado comparando el promedio del día anterior con el mismo día de la semana anterior