

AL DÍA CON EL GESTOR

31 de diciembre 2022

ENERGÍA TOMADA DEL SISTEMA NACIONAL DE TRANSPORTE

23 de diciembre de 2022

855 GBTUD



-4,4 %

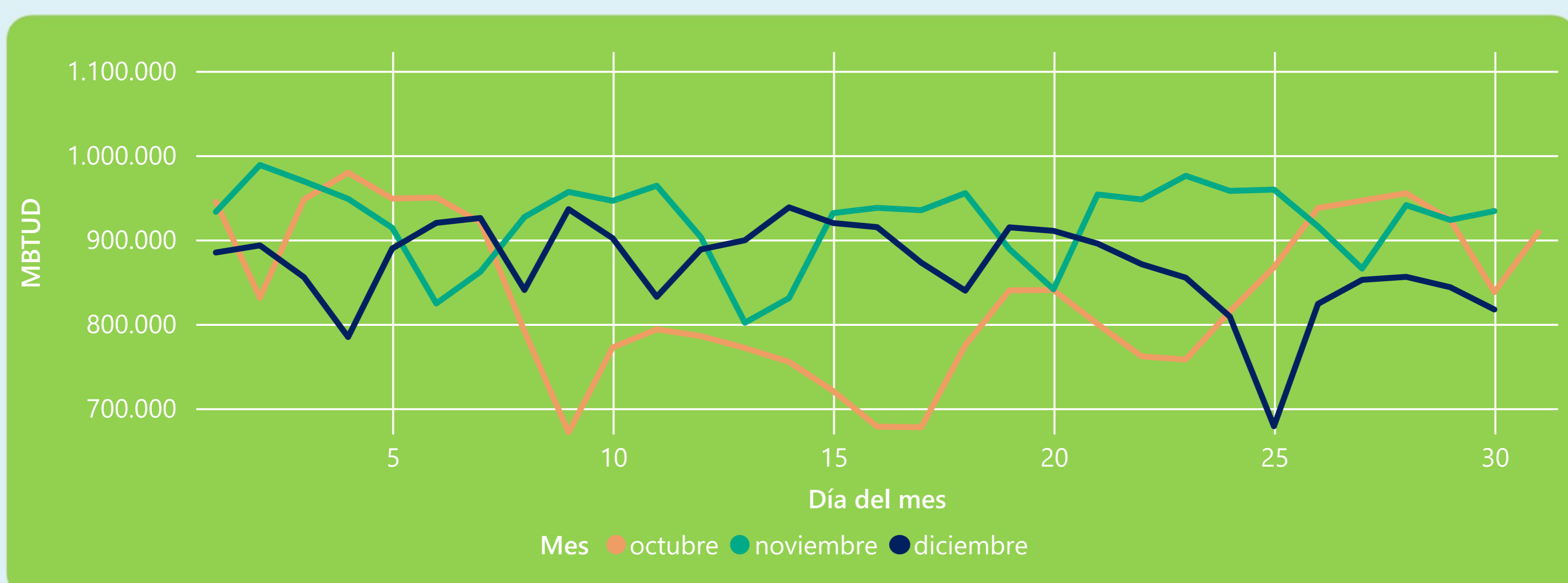
30 de diciembre 2022

817 GBTUD

Se registra una reducción de la cantidad de energía tomada en un -4,41%, respecto al viernes de la semana pasada.

*Cálculo realizado comparando el promedio del día anterior con el mismo día de la semana anterior

ENERGÍA TOMADA DEL SISTEMA NACIONAL DE TRANSPORTE



La energía tomada se redujo un -12,5% respecto al mes de Noviembre.

La energía tomada se redujo un -2,45% respecto al mes de Octubre.

INFORMACIÓN OPERATIVA POR SISTEMA

29 de diciembre 2022

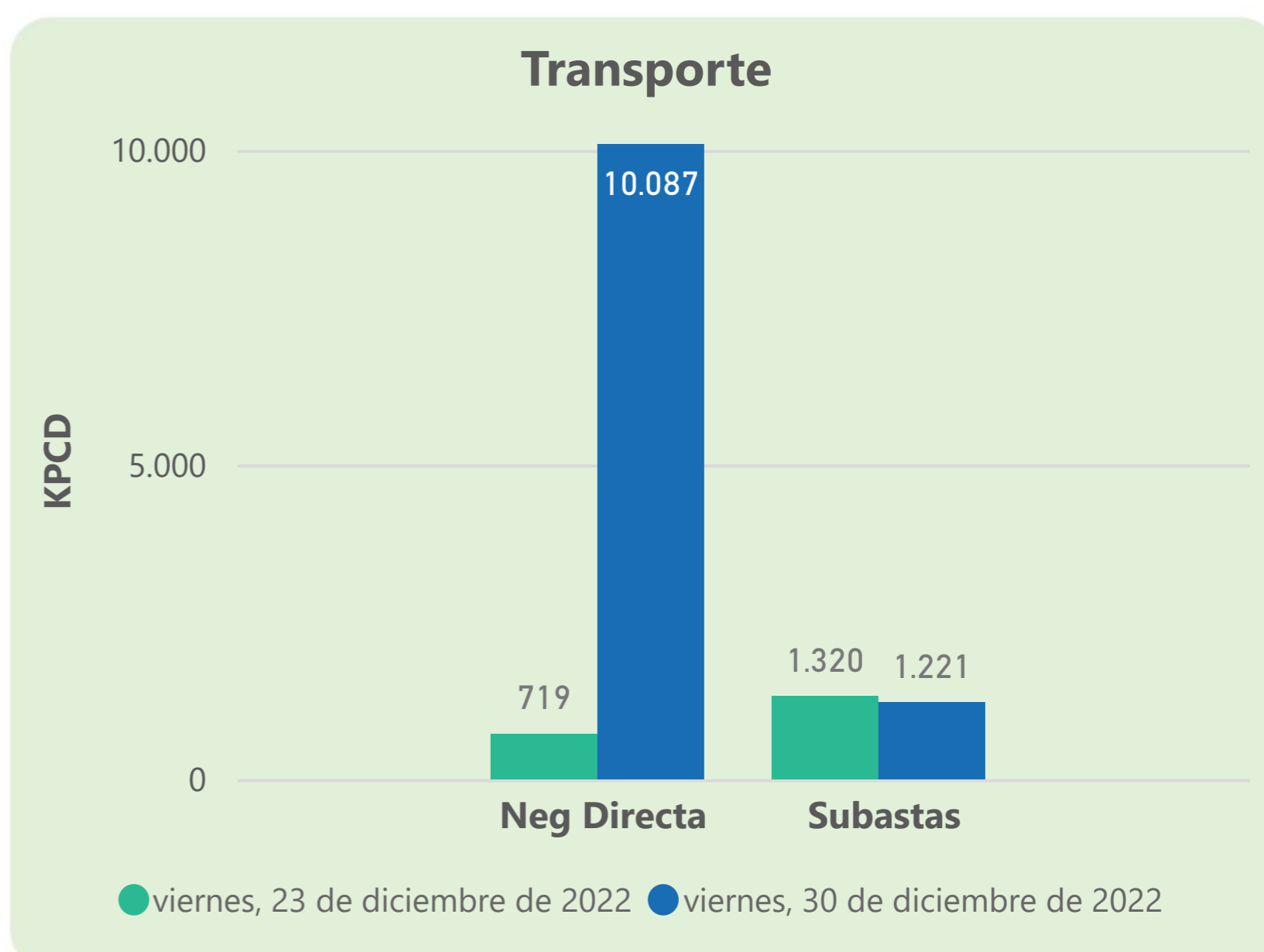
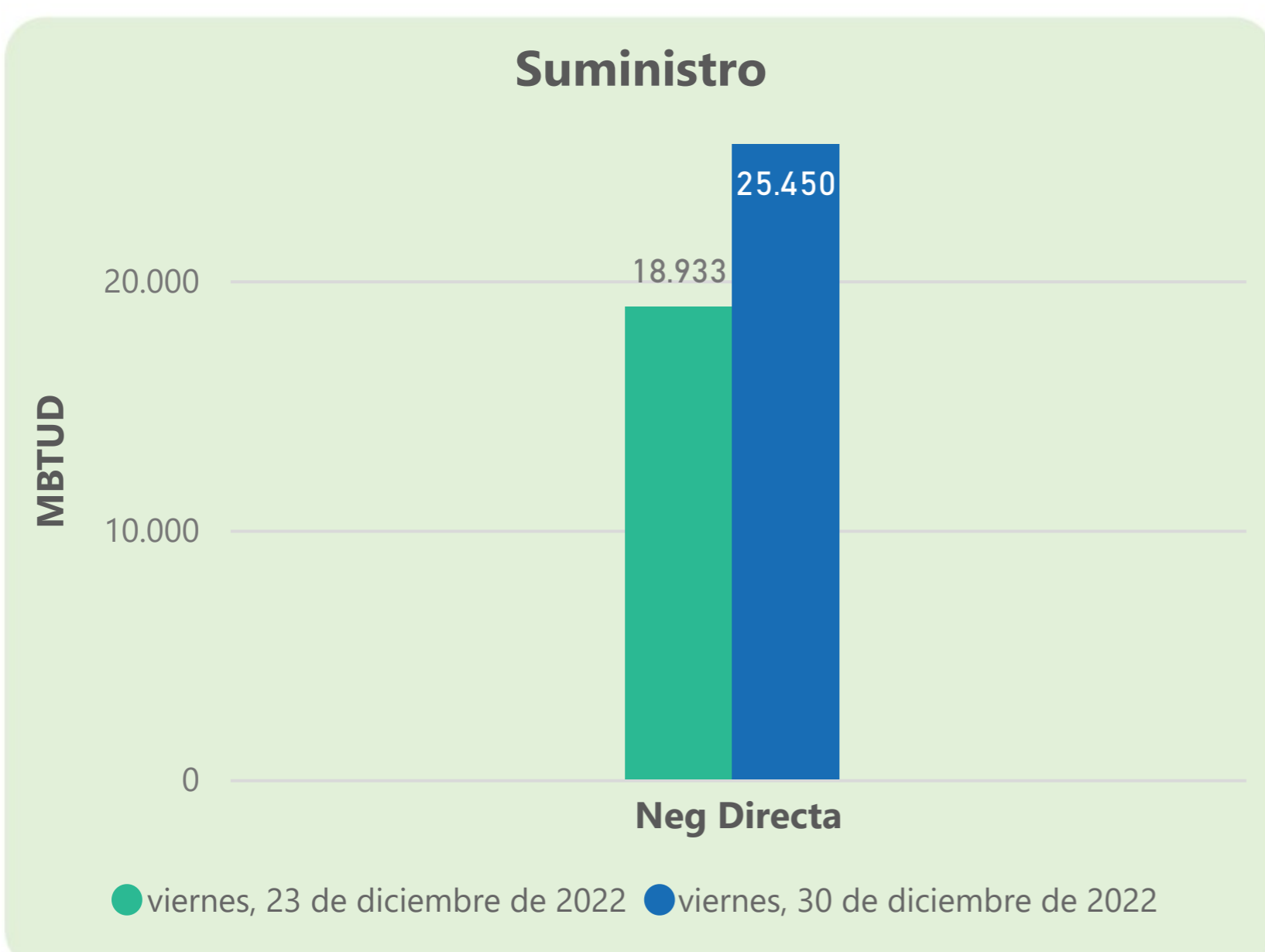
	Energía inyectada	Energía tomada
Costa	305	311
Interior	545	532
Total	849	843

30 de diciembre 2022

	Energía inyectada	Energía tomada
Costa	312	307
Interior	533	510
Total	845	817

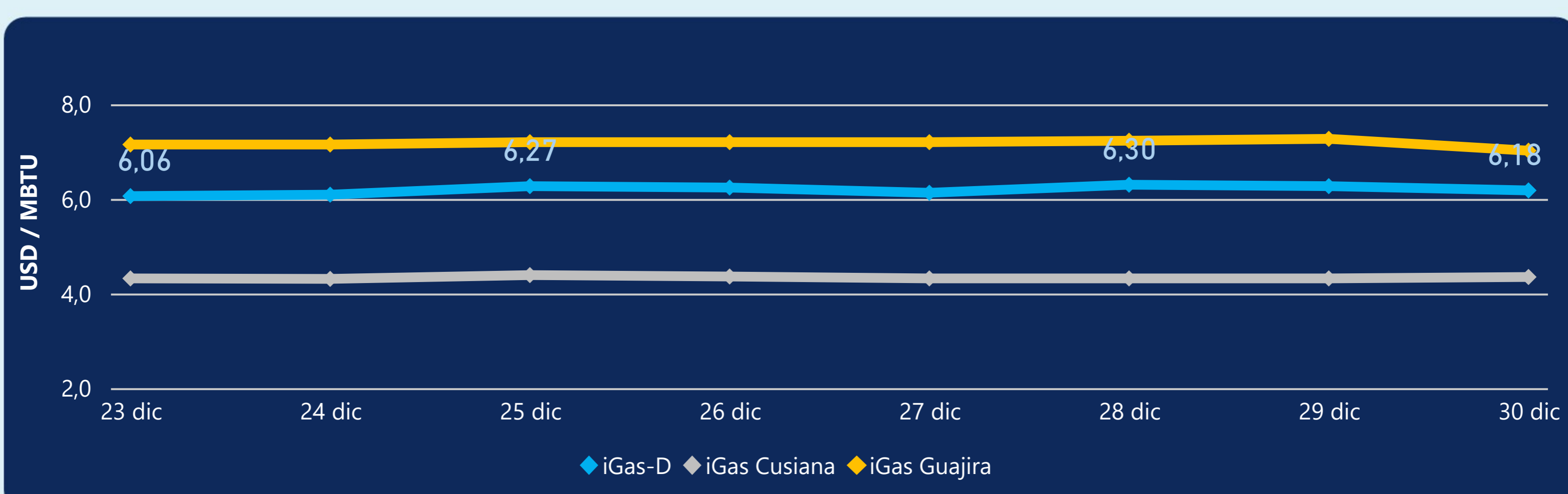
Las posibles diferencias presentadas entre el total de energía inyectada y total de entregas a usuarios finales puede ser ocasionada por almacenamientos en el sistema de transporte (empaquetamientos), pérdidas y consumos no reportados.

MERCADO SECUNDARIO



Se registraron contratos de suministro, realizados en negociación directa por 25450 MBtud. Por capacidad de transporte se registraron contratos, realizados en negociación directa por 10087 Kpcd y en subastas por 1221 Kpcd. En total la capacidad de transporte registrada fue de 11308 Kpcd.

ÍNDICE DE PRECIOS



El índice i-Gas presenta una reducción del -1,44%, alcanzando un valor de 6,18 USD/MBtu. El índice de precios para entrega en la Guajira presenta una reducción del -3,44%, alcanzando un valor de 7,02 USD/MBtu. El índice de precios para entrega en Cusiana presenta un incremento del 0,69%, alcanzando un valor de 4,35 USD/MBtu.

30 de diciembre 2022



Henry Hub

4,56

USD/MBtu



LNG
Japón - Corea

28,83

USD/MBtu



COMPORTAMIENTO SUBASTA ÚSELO O VÉNDALO DE CORTO PLAZO



Suministro de Gas Natural*

Variación en el número de adjudicaciones

0%

Variación en las cantidades adjudicadas

150%



*Cálculo realizado comparando el promedio del último y penúltimo día adjudicado



Puntos de Entrega Adjudicados

28 de julio de 2022

22 de septiembre de 2022

Punto entrega	Cantidad (MBTUD)	Número de adjudicaciones	Precio* (USD/MBTU)
CUSIANA	200	1	ND

Punto entrega	Cantidad (MBTUD)	Número de adjudicaciones	Precio* (USD/MBTU)
CUSIANA	500	1	ND



Rutas de Transporte Adjudicadas

23 de diciembre 2022

30 de diciembre 2022

Ruta	Capacidad (KPCD)	Precio* (USD/KPC)
CUSIANA - OCOA	735	ND
CUSIANA - SABANA_F	57	ND
CUSIANA - VASCONIA	400	ND
SEBASTOPOL - VASCONIA	140	ND

Ruta	Capacidad (KPCD)	Precio* (USD/KPC)
CUSIANA - OCOA	765	ND
CUSIANA - VASCONIA	456	ND
SEBASTOPOL - VASCONIA	398	ND



Capacidad de transporte*

Variación en el número de adjudicaciones

-25 %



Variación en las cantidades adjudicadas

22 %



*Cálculo realizado comparando el promedio del día anterior con el mismo día de la semana anterior