

## AL DÍA CON EL GESTOR

1 de febrero 2023

### ENERGÍA TOMADA DEL SISTEMA NACIONAL DE TRANSPORTE

24 de enero de 2023

**909 GBTUD**



**10,0 %**

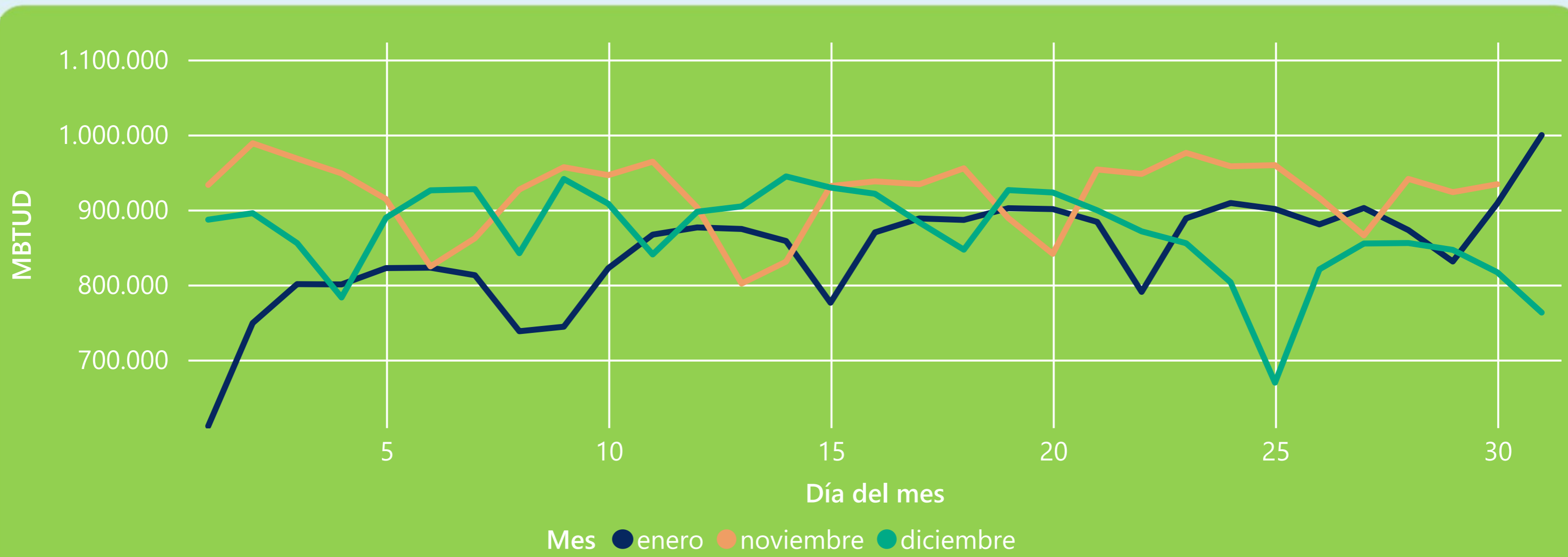
31 de enero 2023

**999 GBTUD**

Se registra un incremento de la cantidad de energía tomada de 9,97%, respecto al martes de la semana pasada.

\*Cálculo realizado comparando el promedio del día anterior con el mismo día de la semana anterior

### ENERGÍA TOMADA DEL SISTEMA NACIONAL DE TRANSPORTE



La energía tomada aumentó un 31,02% respecto al mes de Diciembre.

La energía tomada aumentó un 7,02% respecto al mes de Noviembre.

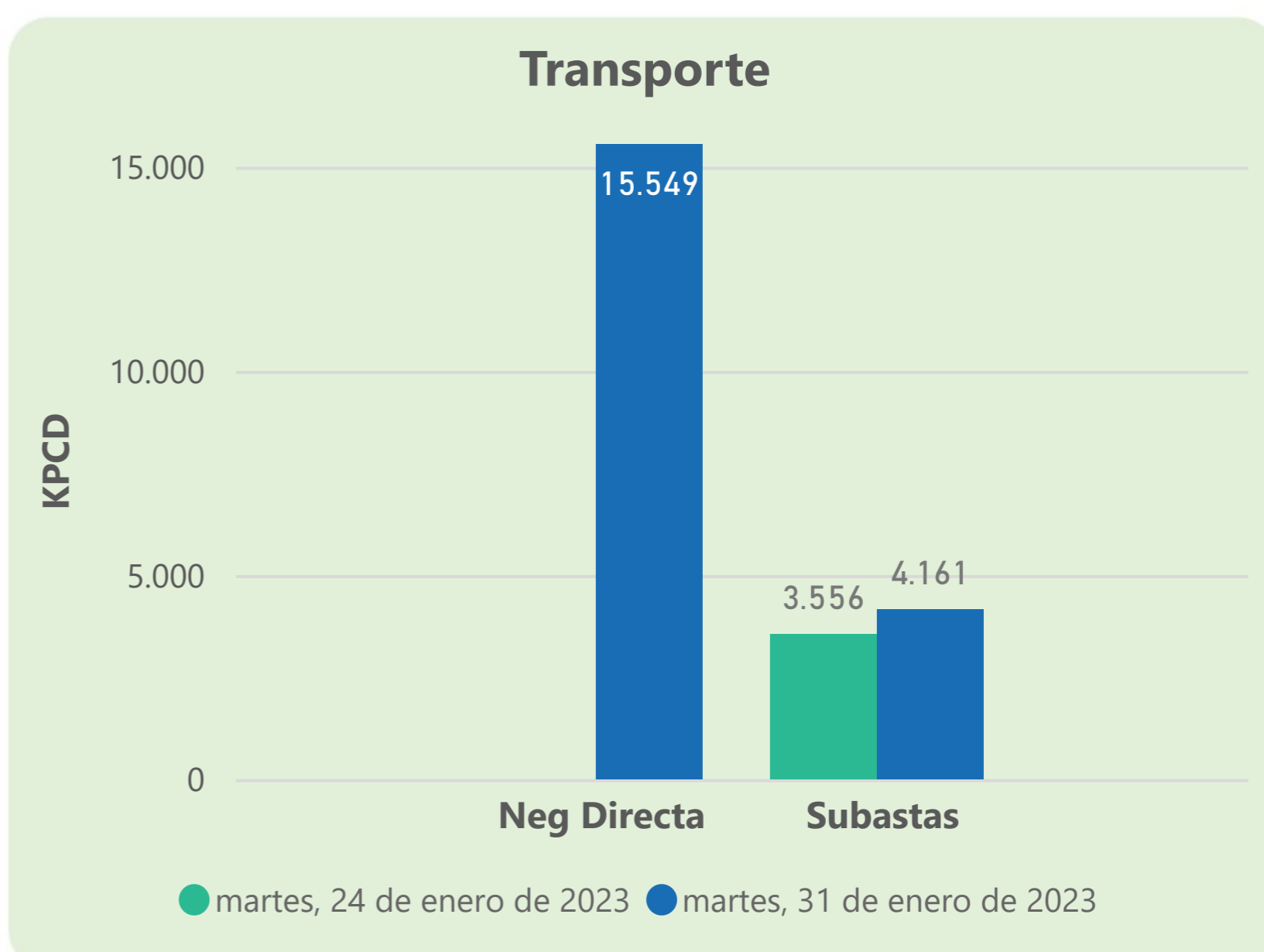
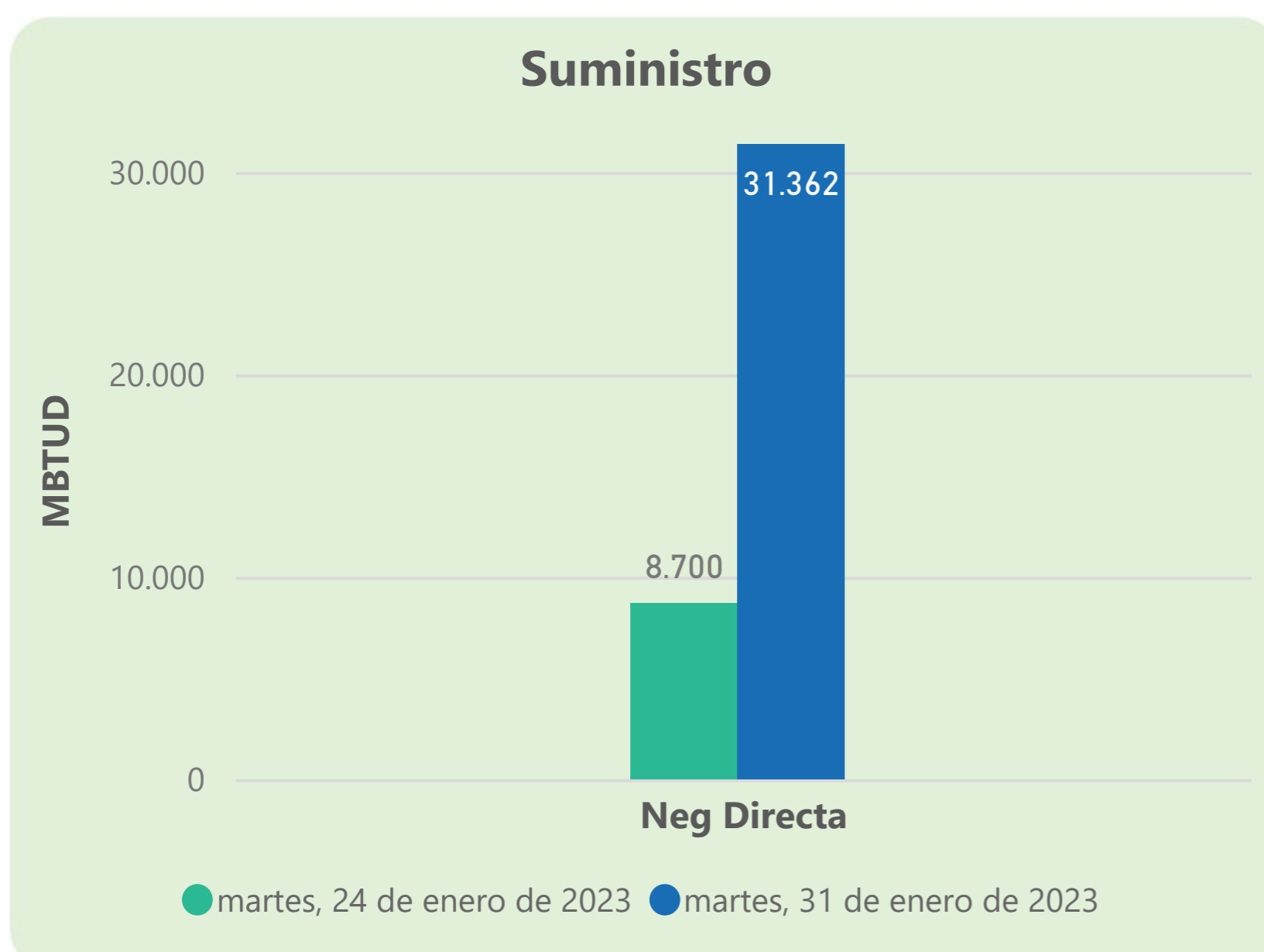
### INFORMACIÓN OPERATIVA POR SISTEMA

30 de enero 2023	Energía inyectada	Energía tomada
Costa	330	333
Interior	576	575
<b>Total</b>	<b>906</b>	<b>908</b>

31 de enero 2023	Energía inyectada	Energía tomada
Costa	336	376
Interior	568	624
<b>Total</b>	<b>904</b>	<b>999</b>

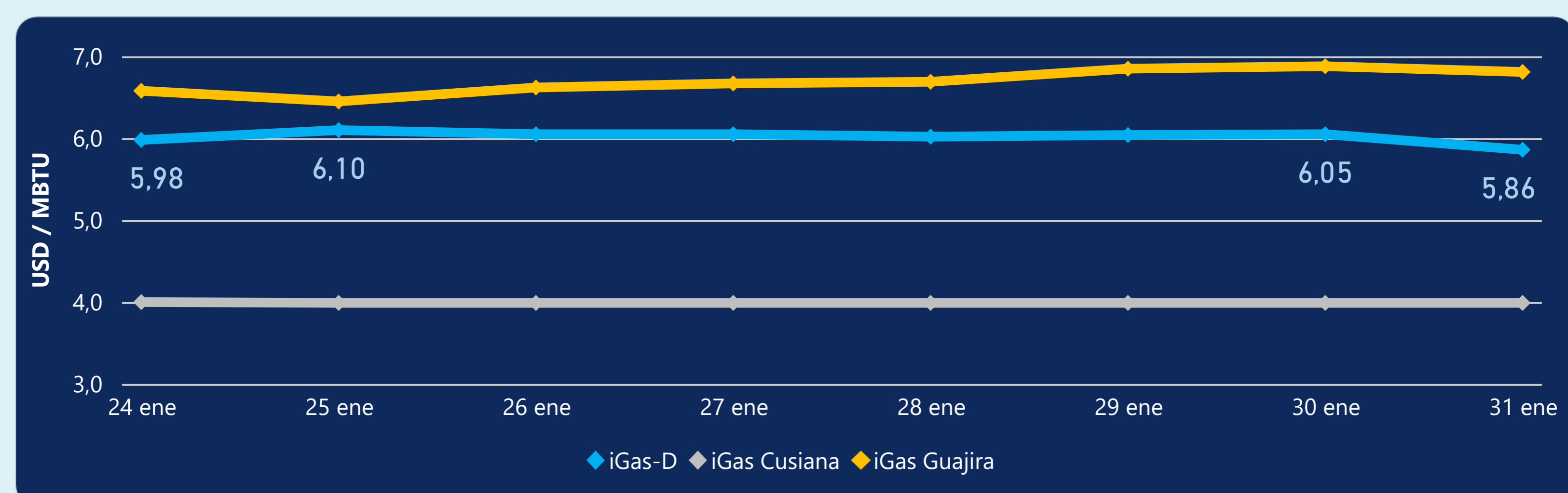
Las posibles diferencias presentadas entre el total de energía inyectada y total de entregas a usuarios finales puede ser ocasionada por almacenamientos en el sistema de transporte (empaquetamientos), pérdidas y consumos no reportados.

### MERCADO SECUNDARIO



Se registraron contratos de suministro, realizados en negociación directa por 31362 MBTUD. Por capacidad de transporte se registraron contratos, realizados en negociación directa por 15549 KPCD y en subastas por 4161 KPCD. En total la capacidad de transporte registrada fue de 19710 KPCD.

### ÍNDICE DE PRECIOS



El índice i-Gas presenta una reducción del -3,14%, alcanzando un valor de 5,86 USD/MBTU. El índice de precios para entrega en la Guajira presenta una reducción del -1,02%, alcanzando un valor de 6,81 USD/MBTU. El índice de precios para entrega en Cusiana no presentó variaciones.

31 de enero 2023



Henry Hub

**2,68**

USD/MBTU



LNG  
Japón - Corea

**19,03**

USD/MBTU





## COMPORTAMIENTO SUBASTA ÚSELO O VÉNDALO DE CORTO PLAZO



### Suministro de Gas Natural\*

Variación en el número de adjudicaciones

**0%**

Variación en las cantidades adjudicadas

**150%**



\*Cálculo realizado comparando el promedio del último y penúltimo día adjudicado



### Puntos de Entrega Adjudicados

28 de julio de 2022

22 de septiembre de 2022

Punto entrega	Cantidad (MBTUD)	Número de adjudicaciones	Precio* (USD/MBTU)
CUSIANA	200	1	ND

Punto entrega	Cantidad (MBTUD)	Número de adjudicaciones	Precio* (USD/MBTU)
CUSIANA	500	1	ND



### Rutas de Transporte Adjudicadas

24 de enero 2023

31 de enero 2023

Ruta	Capacidad (KPCD)	Precio* (USD/KPC)
COGUA - SABANA_F	467	ND
CUSIANA - OCOA	584	ND
CUSIANA - VASCONIA	1.570	ND
LA BELLEZA - COGUA	467	ND
SEBASTOPOL - VASCONIA	468	ND

Ruta	Capacidad (KPCD)	Precio* (USD/KPC)
SEBASTOPOL - VASCONIA	291	ND
LA BELLEZA - COGUA	646	ND
CUSIANA - VASCONIA	1.570	ND
CUSIANA - SABANA_F	600	ND
CUSIANA - OCOA	425	ND
COGUA - SABANA_F	646	ND
APIAY - OCOA	8	ND



### Capacidad de transporte\*

Variación en el número de adjudicaciones

**40 %**



Variación en las cantidades adjudicadas

**18 %**



\*Cálculo realizado comparando el promedio del día anterior con el mismo día de la semana anterior

\* Precios promedio ponderados por cantidad adjudicada.  
ND: No disponible por tratarse de una única adjudicación.