

AL DÍA CON EL GESTOR

11 de febrero 2023

ENERGÍA TOMADA DEL SISTEMA NACIONAL DE TRANSPORTE

3 de febrero de 2023

1.030 GBTUD



-10,7 %

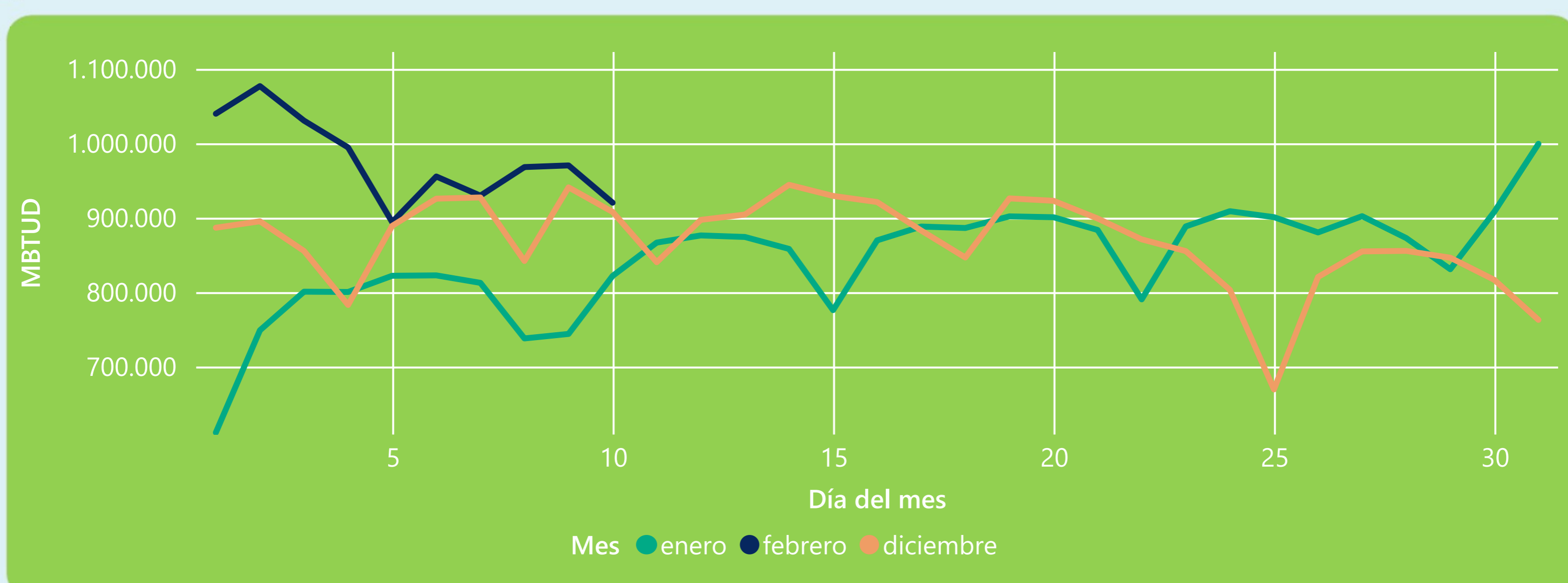
10 de febrero 2023

920 GBTUD

Se registra una reducción de la cantidad de energía tomada en un -10,7%, respecto al viernes de la semana pasada.

*Cálculo realizado comparando el promedio del día anterior con el mismo día de la semana anterior

ENERGÍA TOMADA DEL SISTEMA NACIONAL DE TRANSPORTE



La energía tomada aumentó un 11,97% respecto al mes de Enero.

La energía tomada aumentó un 1,36% respecto al mes de Diciembre.

INFORMACIÓN OPERATIVA POR SISTEMA

9 de febrero 2023

Energía inyectada

Energía tomada

Costa

334

350

Interior

626

621

Total

961

970

10 de febrero 2023

Energía inyectada

Energía tomada

Costa

359

343

Interior

575

577

Total

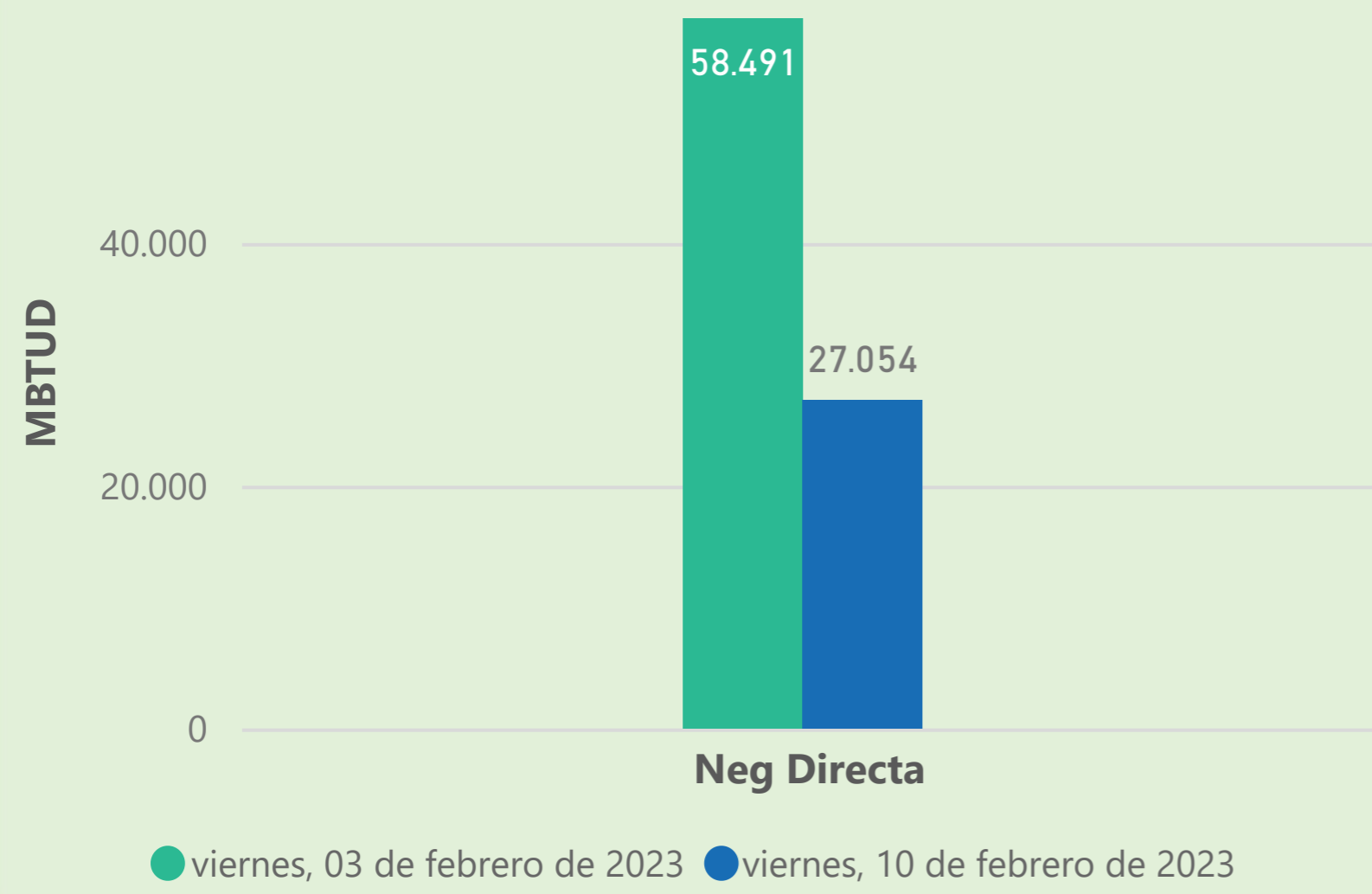
934

920

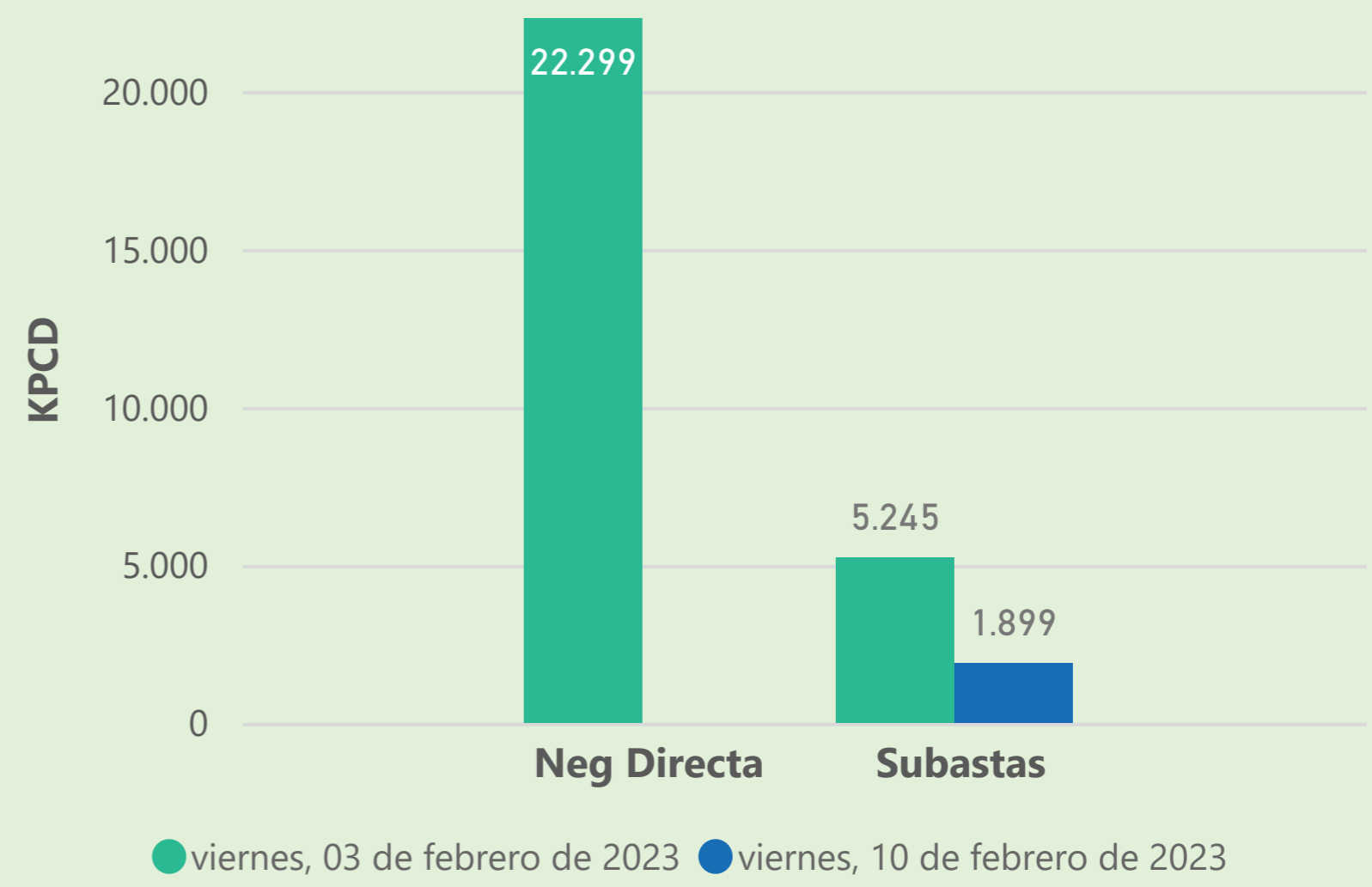
Las posibles diferencias presentadas entre el total de energía inyectada y total de entregas a usuarios finales puede ser ocasionada por almacenamientos en el sistema de transporte (empaquetamientos), pérdidas y consumos no reportados.

MERCADO SECUNDARIO

Suministro

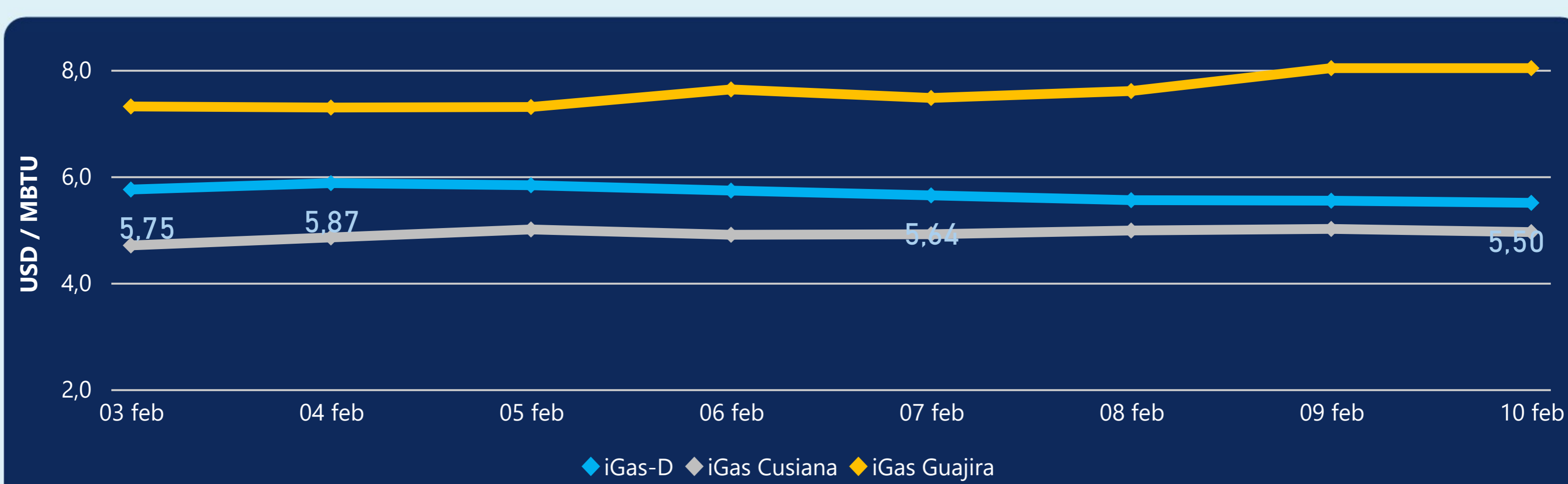


Transporte



Se registraron contratos de suministro, realizados en negociación directa por 27054 MBTUD. No se registraron contratos de capacidad de transporte en negociación directa. Se registraron contratos de subastas de capacidad de transporte por 1899 KPCD.

ÍNDICE DE PRECIOS



El índice i-Gas presenta una reducción del -0,72%, alcanzando un valor de 5,5 USD/MBTU. El índice de precios para entrega en la Guajira no presentó variaciones. El índice de precios para entrega en Cusiana presenta una reducción del -1,2%, alcanzando un valor de 4,95 USD/MBTU.

10 de febrero 2023

Henry Hub



2,43

USD/MBTU

LNG
Japón - Corea



17,92

USD/MBTU



COMPORTAMIENTO SUBASTA ÚSELO O VÉNDALO DE CORTO PLAZO



Suministro de Gas Natural*

Variación en el número de adjudicaciones

0%

Variación en las cantidades adjudicadas

150%



*Cálculo realizado comparando el promedio del último y penúltimo día adjudicado



Puntos de Entrega Adjudicados

28 de julio de 2022

22 de septiembre de 2022

Punto entrega	Cantidad (MBTUD)	Número de adjudicaciones	Precio* (USD/MBTU)
CUSIANA	200	1	ND

Punto entrega	Cantidad (MBTUD)	Número de adjudicaciones	Precio* (USD/MBTU)
CUSIANA	500	1	ND



Rutas de Transporte Adjudicadas

3 de febrero 2023

10 de febrero 2023

Ruta	Capacidad (KPCD)	Precio* (USD/KPC)
CUSIANA - EL PORVENIR	1.284	ND
CUSIANA - OCOA	647	ND
CUSIANA - SABANA_F	507	0,41
CUSIANA - VASCONIA	322	ND
EL PORVENIR - LA BELLEZA	1.284	ND
SEBASTOPOL - VASCONIA	288	ND
VASCONIA - LA BELLEZA	1.284	ND

Ruta	Capacidad (KPCD)	Precio* (USD/KPC)
SEBASTOPOL - VASCONIA	291	ND
LA BELLEZA - COGUA	491	ND
CUSIANA - SABANA_F	155	ND
CUSIANA - OCOA	472	ND
COGUA - SABANA_F	490	ND



Capacidad de transporte*

Variación en el número de adjudicaciones

-38 %



Variación en las cantidades adjudicadas

-66 %



*Cálculo realizado comparando el promedio del día anterior con el mismo día de la semana anterior