

AL DÍA CON EL GESTOR

14 de febrero 2023



ENERGÍA TOMADA DEL SISTEMA NACIONAL DE TRANSPORTE

6 de febrero de 2023

955 GBTUD



-6,8 %

13 de febrero 2023

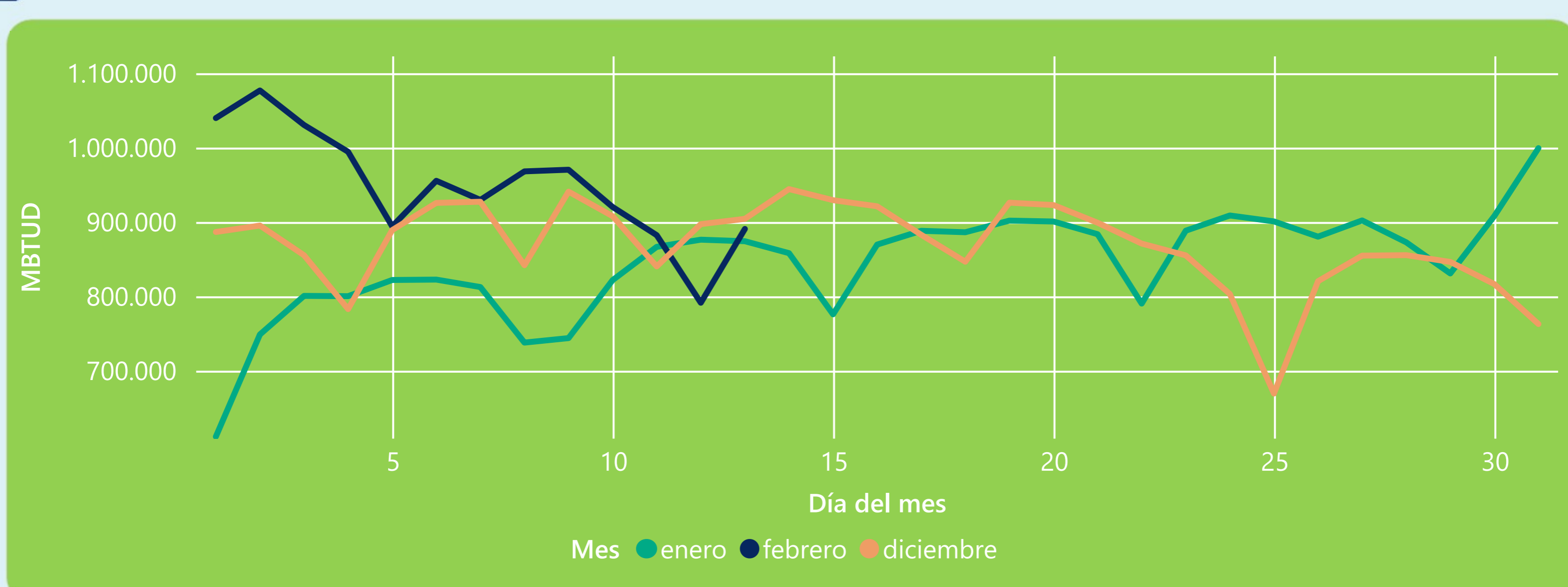
891 GBTUD

Se registra una reducción de la cantidad de energía tomada en un -6,78%, respecto al lunes de la semana pasada.

*Cálculo realizado comparando el promedio del día anterior con el mismo día de la semana anterior



ENERGÍA TOMADA DEL SISTEMA NACIONAL DE TRANSPORTE



La energía tomada aumentó un 1,89% respecto al mes de Enero.

La energía tomada se redujo un -1,5% respecto al mes de Diciembre.



INFORMACIÓN OPERATIVA POR SISTEMA

12 de febrero 2023

Energía inyectada

Energía tomada

Costa

323

290

Interior

561

501

Total

884

791

13 de febrero 2023

Energía inyectada

Energía tomada

Costa

309

305

Interior

602

586

Total

911

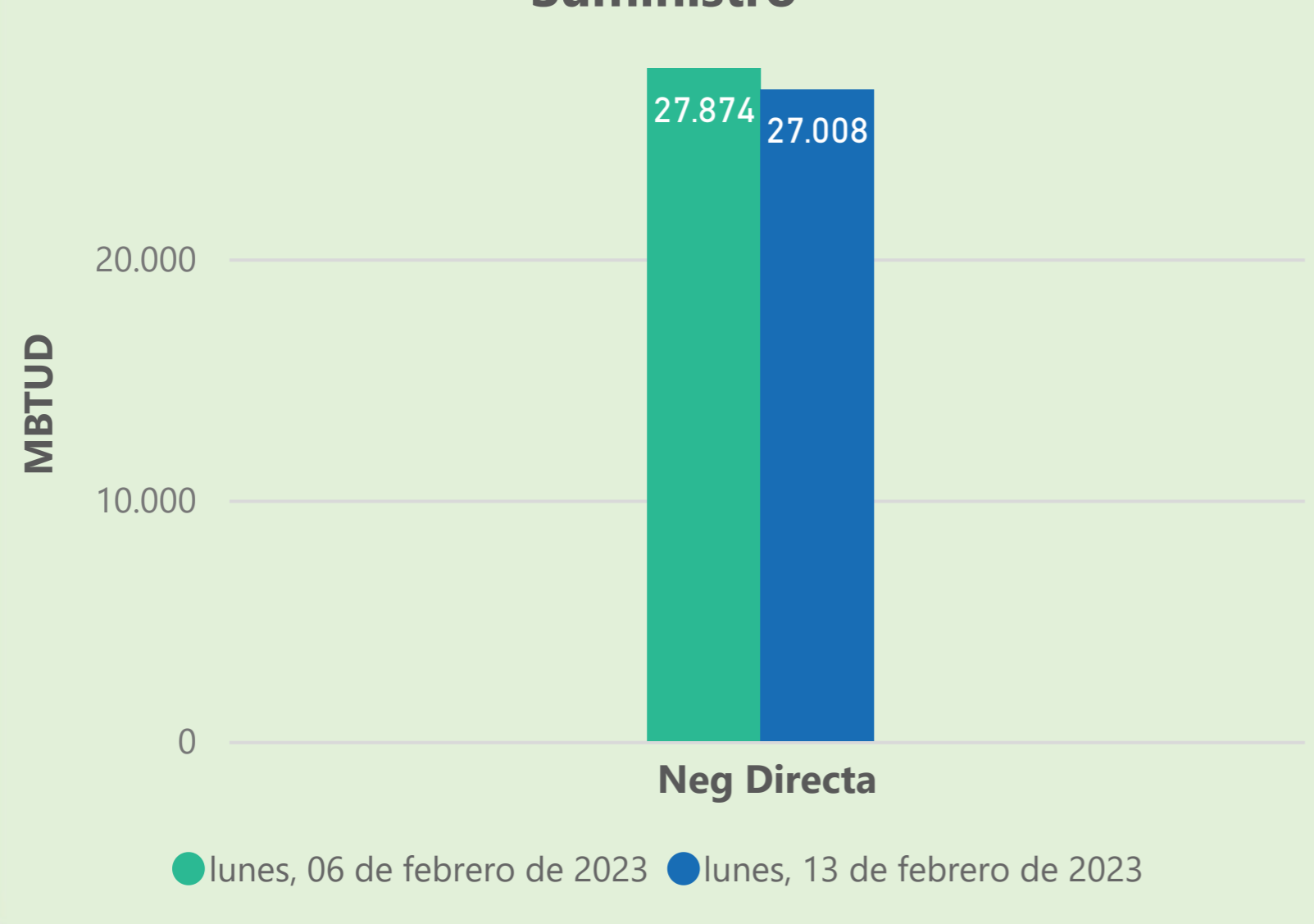
891

Las posibles diferencias presentadas entre el total de energía inyectada y total de entregas a usuarios finales puede ser ocasionada por almacenamientos en el sistema de transporte (empaquetamientos), pérdidas y consumos no reportados.

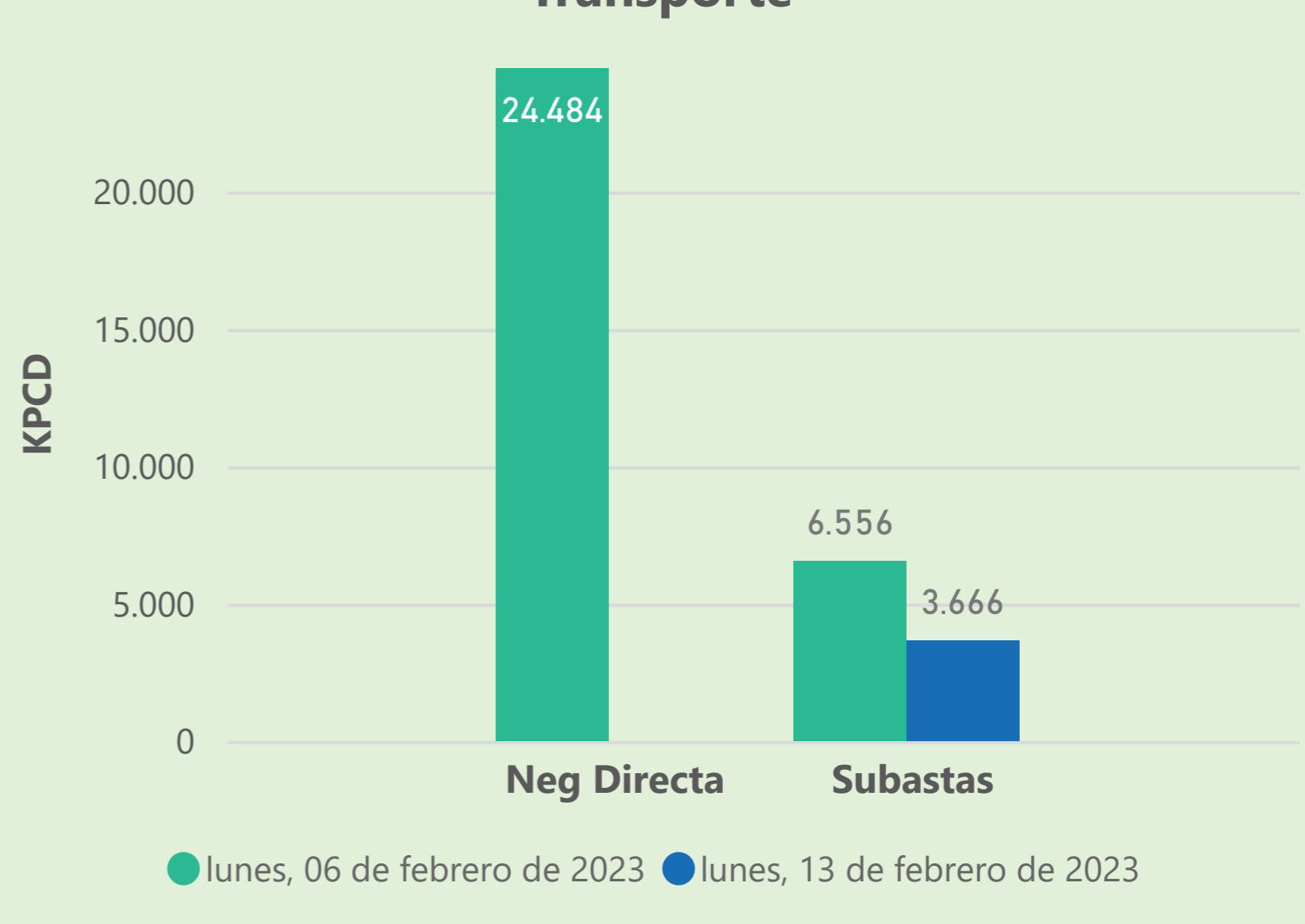


MERCADO SECUNDARIO

Suministro



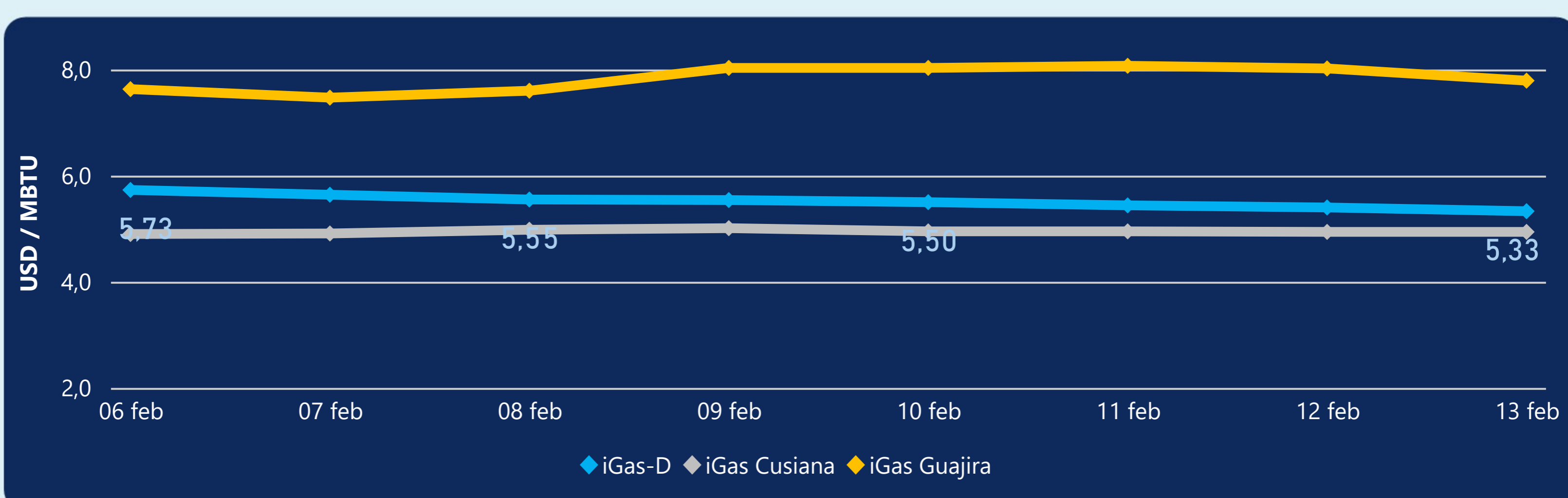
Transporte



Se registraron contratos de suministro, realizados en negociación directa por 27008 MBTUD. No se registraron contratos de capacidad de transporte en negociación directa. Se registraron contratos de subastas de capacidad de transporte por 3666 KPCD.



ÍNDICE DE PRECIOS



El índice i-Gas presenta una reducción del -1,3%, alcanzando un valor de 5,33 USD/MBTU. El índice de precios para entrega en la Guajira presenta una reducción del -2,87%, alcanzando un valor de 7,79 USD/MBTU. El índice de precios para entrega en Cusiana no presentó variaciones.

13 de febrero 2023

Henry Hub



2,41



USD/MBTU

LNG
Japón - Corea



17,90



USD/MBTU



COMPORTAMIENTO SUBASTA ÚSELO O VÉNDALO DE CORTO PLAZO



Suministro de Gas Natural*

Variación en el número de adjudicaciones

0%

Variación en las cantidades adjudicadas

150%



*Cálculo realizado comparando el promedio del último y penúltimo día adjudicado



Puntos de Entrega Adjudicados

28 de julio de 2022

22 de septiembre de 2022

Punto entrega	Cantidad (MBTUD)	Número de adjudicaciones	Precio* (USD/MBTU)
CUSIANA	200	1	ND

Punto entrega	Cantidad (MBTUD)	Número de adjudicaciones	Precio* (USD/MBTU)
CUSIANA	500	1	ND



Rutas de Transporte Adjudicadas

6 de febrero 2023

13 de febrero 2023

Ruta	Capacidad (KPCD)	Precio* (USD/KPC)
CUSIANA - EL PORVENIR	1.926	ND
CUSIANA - SABANA_F	579	ND
EL PORVENIR - LA BELLEZA	1.883	ND
SEBASTOPOL - VASCONIA	292	ND
VASCONIA - LA BELLEZA	1.917	ND

Ruta	Capacidad (KPCD)	Precio* (USD/KPC)
SEBASTOPOL - VASCONIA	290	ND
LA BELLEZA - COGUA	460	ND
CUSIANA - VASCONIA	1.616	ND
CUSIANA - SABANA_F	371	ND
CUSIANA - OCOA	470	ND
COGUA - SABANA_F	460	ND



Capacidad de transporte*

Variación en el número de adjudicaciones

20 %



Variación en las cantidades adjudicadas

-44 %



*Cálculo realizado comparando el promedio del día anterior con el mismo día de la semana anterior