

## AL DÍA CON EL GESTOR

15 de febrero 2023

### ENERGÍA TOMADA DEL SISTEMA NACIONAL DE TRANSPORTE

7 de febrero de 2023

**930 GBTUD**



**-1,5 %**

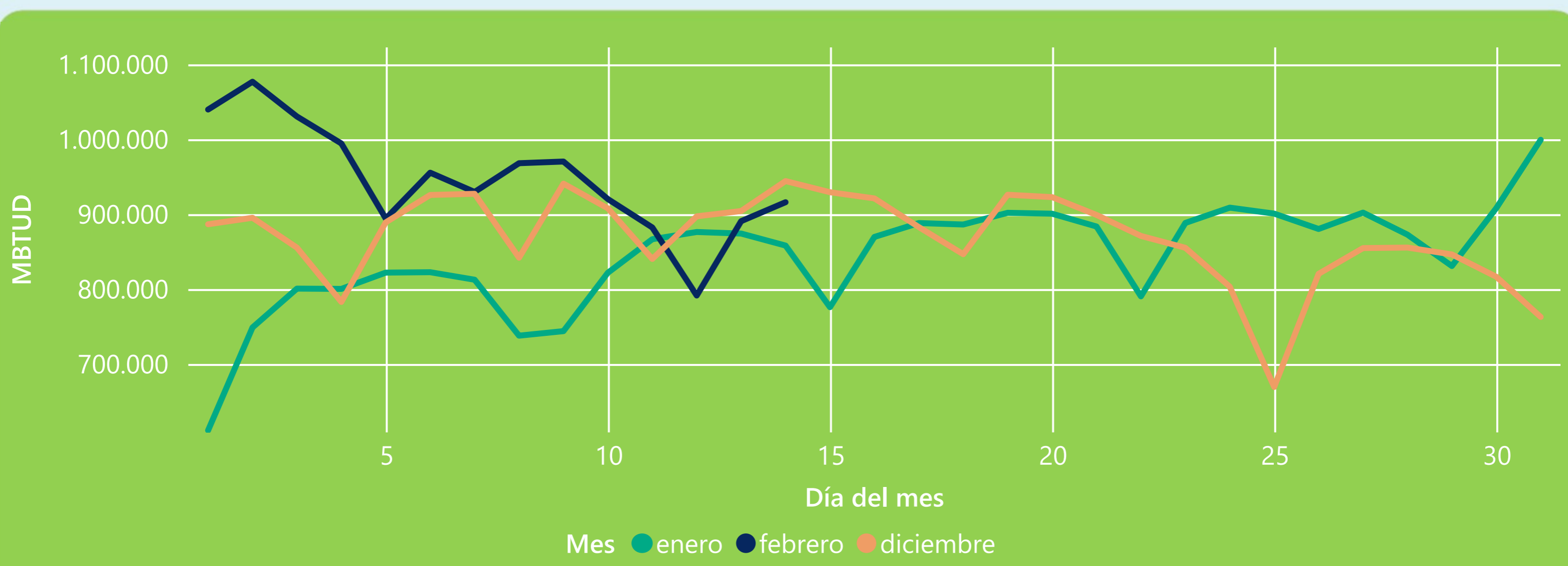
14 de febrero 2023

**916 GBTUD**

Se registra una reducción de la cantidad de energía tomada en un -1,47%, respecto al martes de la semana pasada.

\*Cálculo realizado comparando el promedio del día anterior con el mismo día de la semana anterior

### ENERGÍA TOMADA DEL SISTEMA NACIONAL DE TRANSPORTE



La energía tomada aumentó un 6,74% respecto al mes de Enero.

La energía tomada se redujo un -2,99% respecto al mes de Diciembre.

### INFORMACIÓN OPERATIVA POR SISTEMA

13 de febrero 2023

**Energía inyectada**

**Energía tomada**

**Costa**

309

305

**Interior**

602

586

**Total**

911

891

14 de febrero 2023

**Energía inyectada**

**Energía tomada**

**Costa**

306

316

**Interior**

590

600

**Total**

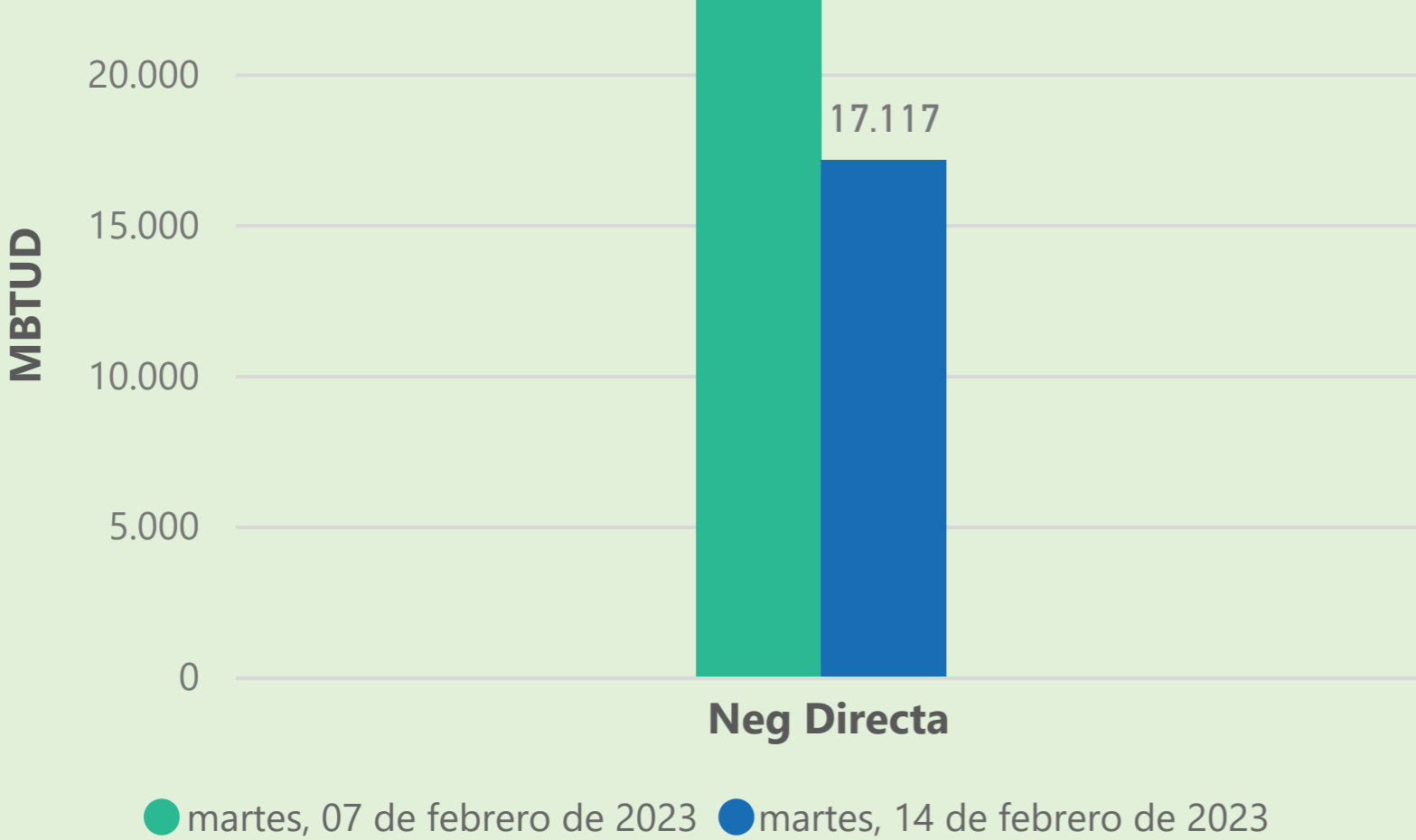
896

916

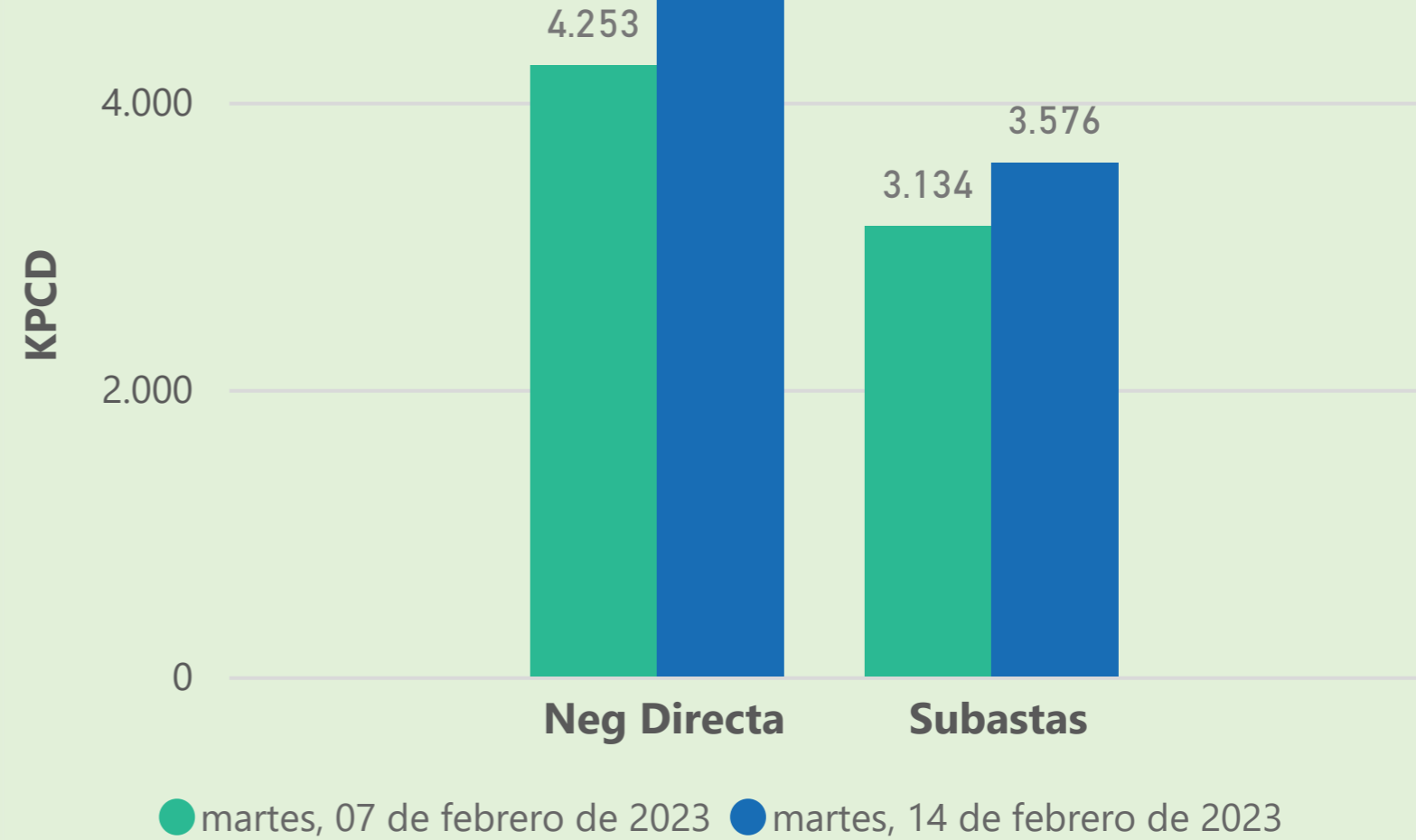
Las posibles diferencias presentadas entre el total de energía inyectada y total de entregas a usuarios finales puede ser ocasionada por almacenamientos en el sistema de transporte (empaquetamientos), pérdidas y consumos no reportados.

### MERCADO SECUNDARIO

**Suministro**

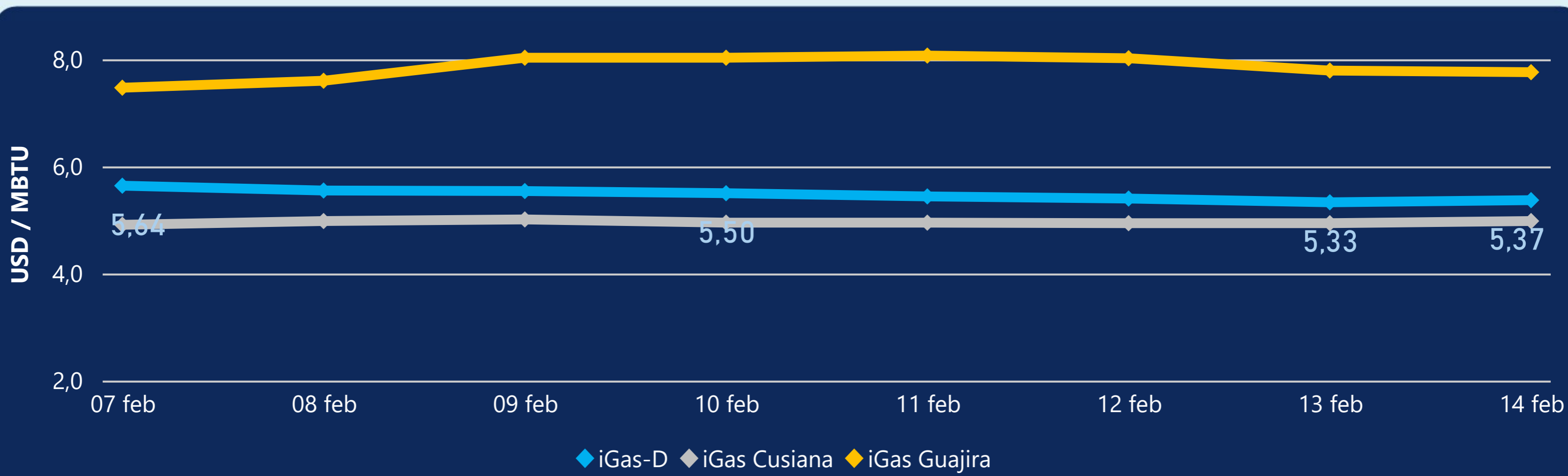


**Transporte**



Se registraron contratos de suministro, realizados en negociación directa por 17117 MBTUD. Por capacidad de transporte se registraron contratos, realizados en negociación directa por 5158 KPCD y en subastas por 3576 KPCD. En total la capacidad de transporte registrada fue de 8734 KPCD.

### ÍNDICE DE PRECIOS



El índice i-Gas presenta un incremento del 0,75%, alcanzando un valor de 5,37 USD/MBTU. El índice de precios para entrega en la Guajira presenta una reducción del -0,39%, alcanzando un valor de 7,76 USD/MBTU. El índice de precios para entrega en Cusiana presenta un incremento del 0,81%, alcanzando un valor de 4,98 USD/MBTU.

14 de febrero 2023

Henry Hub



**2,57**

USD/MBTU



LNG  
Japón - Corea



**17,89**

USD/MBTU





## COMPORTAMIENTO SUBASTA ÚSELO O VÉNDALO DE CORTO PLAZO



### Suministro de Gas Natural\*

Variación en el número de adjudicaciones

**0%**

Variación en las cantidades adjudicadas

**150%**



\*Cálculo realizado comparando el promedio del último y penúltimo día adjudicado



### Puntos de Entrega Adjudicados

28 de julio de 2022

22 de septiembre de 2022

| Punto entrega | Cantidad (MBTUD) | Número de adjudicaciones | Precio* (USD/MBTU) |
|---------------|------------------|--------------------------|--------------------|
| CUSIANA       | 200              | 1                        | ND                 |

| Punto entrega | Cantidad (MBTUD) | Número de adjudicaciones | Precio* (USD/MBTU) |
|---------------|------------------|--------------------------|--------------------|
| CUSIANA       | 500              | 1                        | ND                 |



### Rutas de Transporte Adjudicadas

7 de febrero 2023

14 de febrero 2023

| Ruta                  | Capacidad (KPCD) | Precio* (USD/KPC) |
|-----------------------|------------------|-------------------|
| APIAY - OCOA          | 8                | ND                |
| CUSIANA - OCOA        | 652              | ND                |
| CUSIANA - SABANA_F    | 650              | ND                |
| CUSIANA - VASCONIA    | 1.544            | ND                |
| SEBASTOPOL - VASCONIA | 287              | ND                |

| Ruta                  | Capacidad (KPCD) | Precio* (USD/KPC) |
|-----------------------|------------------|-------------------|
| SEBASTOPOL - VASCONIA | 647              | ND                |
| CUSIANA - VASCONIA    | 1.631            | ND                |
| CUSIANA - SABANA_F    | 828              | 0,45              |
| CUSIANA - OCOA        | 470              | ND                |



### Capacidad de transporte\*

Variación en el número de adjudicaciones

**0 %**

Variación en las cantidades adjudicadas

**14 %**



\*Cálculo realizado comparando el promedio del día anterior con el mismo día de la semana anterior