

AL DÍA CON EL GESTOR

17 de febrero 2023

ENERGÍA TOMADA DEL SISTEMA NACIONAL DE TRANSPORTE

9 de febrero de 2023

970 GBTUD



-4,9 %

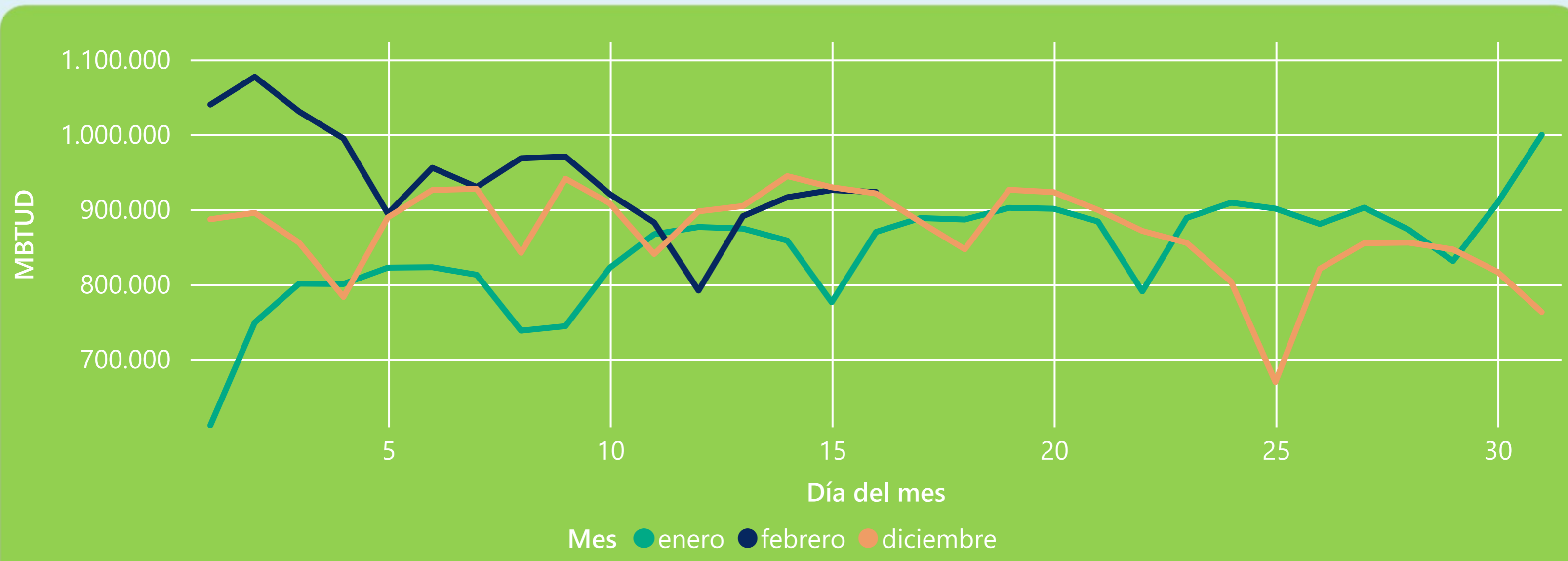
16 de febrero 2023

923 GBTUD

Se registra una reducción de la cantidad de energía tomada en un -4,88%, respecto al jueves de la semana pasada.

*Cálculo realizado comparando el promedio del día anterior con el mismo día de la semana anterior

ENERGÍA TOMADA DEL SISTEMA NACIONAL DE TRANSPORTE



La energía tomada aumentó un 6,14% respecto al mes de Enero.

La energía tomada aumentó un 0,21% respecto al mes de Diciembre.

INFORMACIÓN OPERATIVA POR SISTEMA

15 de febrero 2023

Energía inyectada

Energía tomada

Costa

308

313

Interior

613

612

Total

921

925

16 de febrero 2023

Energía inyectada

Energía tomada

Costa

311

317

Interior

585

606

Total

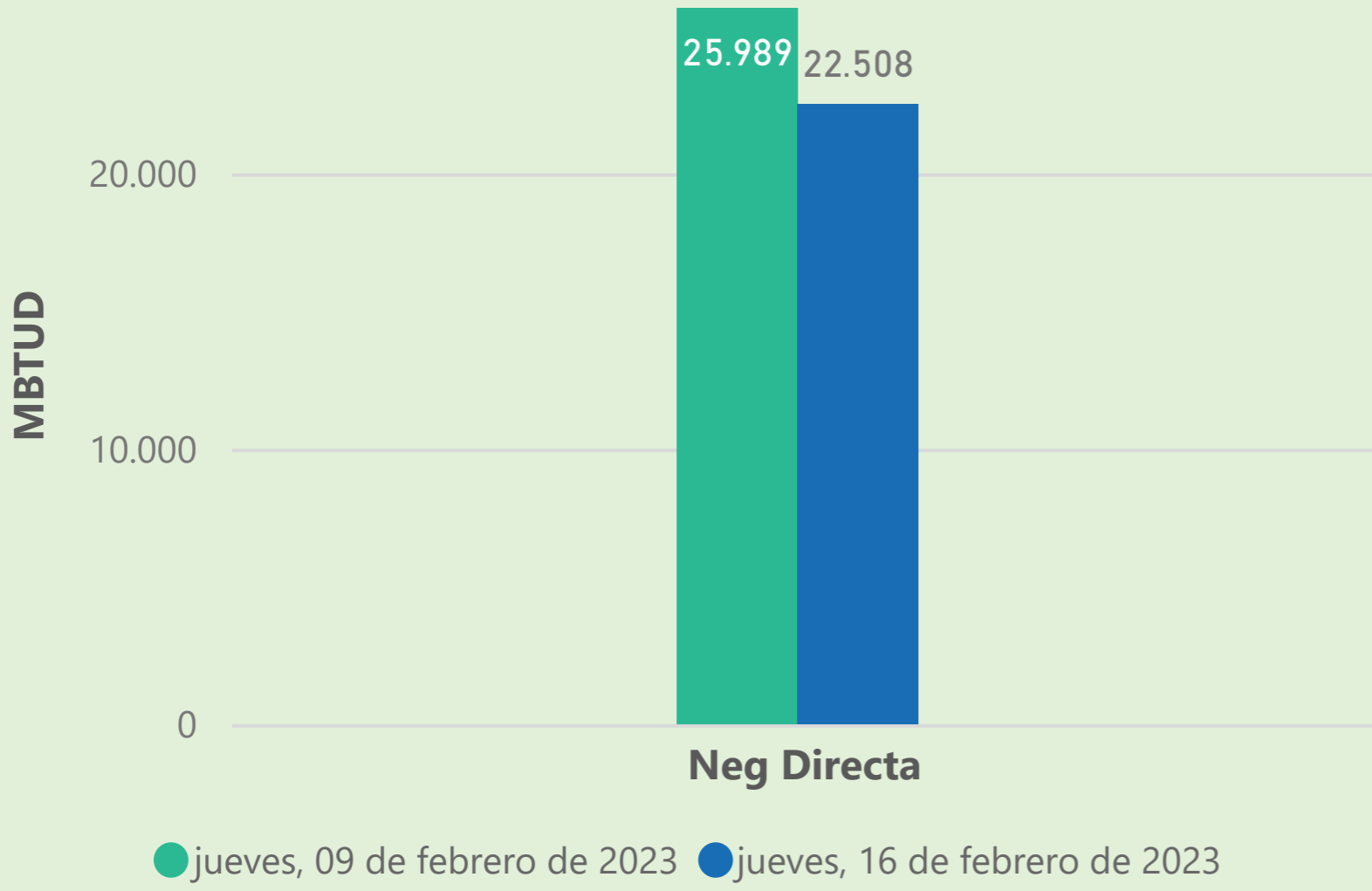
896

923

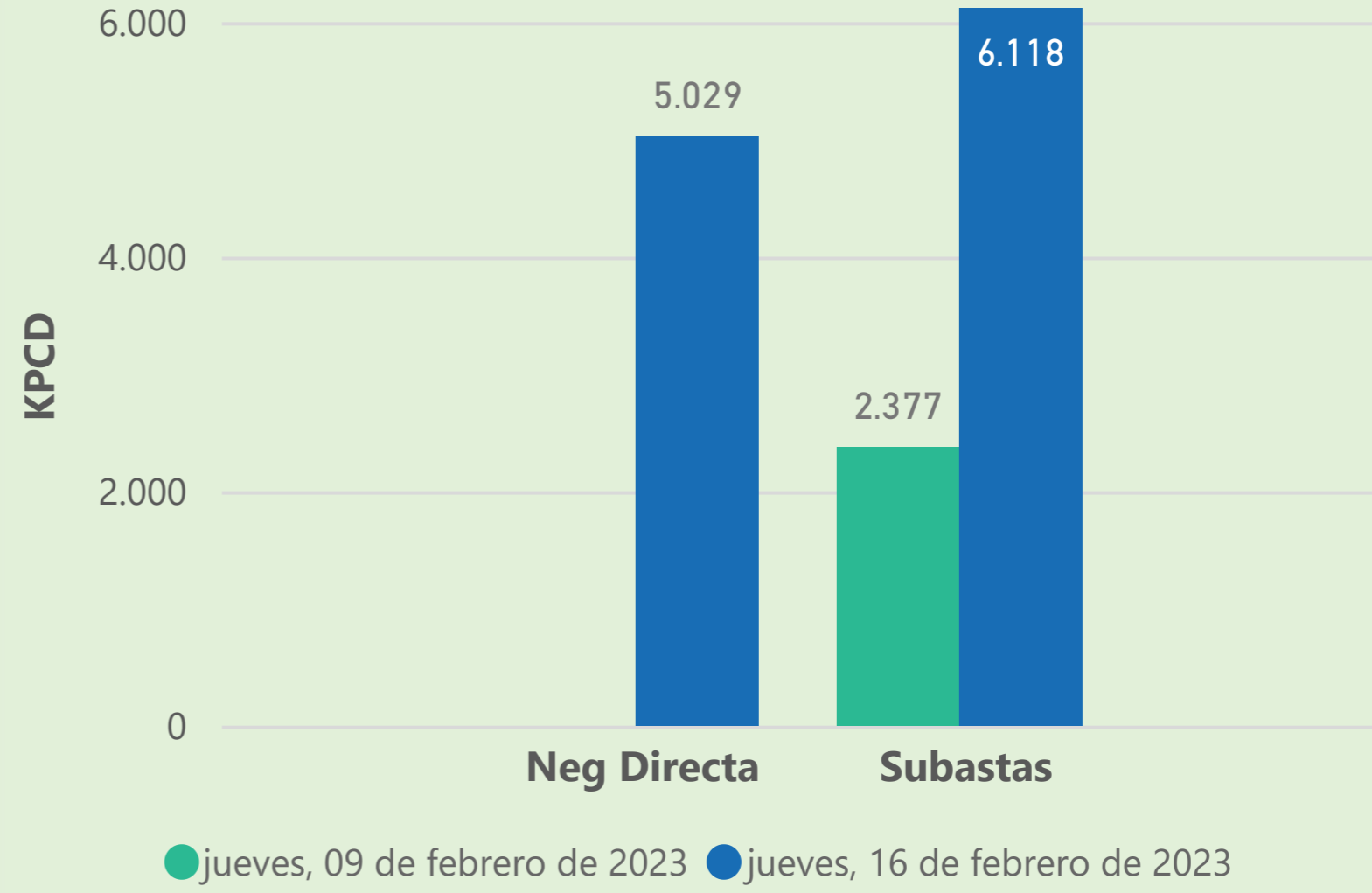
Las posibles diferencias presentadas entre el total de energía inyectada y total de entregas a usuarios finales puede ser ocasionada por almacenamientos en el sistema de transporte (empaquetamientos), pérdidas y consumos no reportados.

MERCADO SECUNDARIO

Suministro

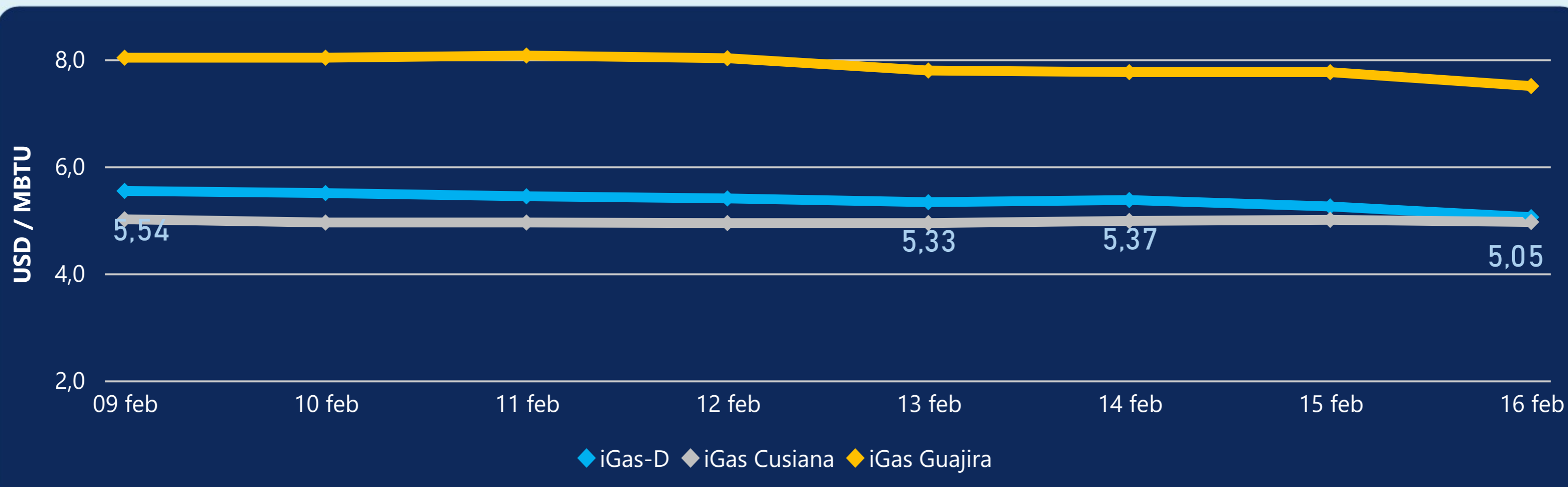


Transporte



Se registraron contratos de suministro, realizados en negociación directa por 22508 MBTUD. Por capacidad de transporte se registraron contratos, realizados en negociación directa por 5029 KPCD y en subastas por 6118 KPCD. En total la capacidad de transporte registrada fue de 11147 KPCD.

ÍNDICE DE PRECIOS



El índice i-Gas presenta una reducción del -3,81%, alcanzando un valor de 5,05 USD/MBTU. El índice de precios para entrega en la Guajira presenta una reducción del -3,35%, alcanzando un valor de 7,5 USD/MBTU. El índice de precios para entrega en Cusiana presenta una reducción del -0,8%, alcanzando un valor de 4,96 USD/MBTU.

16 de febrero 2023

Henry Hub



2,39

USD/MBTU



LNG
Japón - Corea



16,30

USD/MBTU





COMPORTAMIENTO SUBASTA ÚSELO O VÉNDALO DE CORTO PLAZO



Suministro de Gas Natural*

Variación en el número de adjudicaciones

0%

Variación en las cantidades adjudicadas

150%



*Cálculo realizado comparando el promedio del último y penúltimo día adjudicado



Puntos de Entrega Adjudicados

28 de julio de 2022

22 de septiembre de 2022

Punto entrega	Cantidad (MBTUD)	Número de adjudicaciones	Precio* (USD/MBTU)
CUSIANA	200	1	ND

Punto entrega	Cantidad (MBTUD)	Número de adjudicaciones	Precio* (USD/MBTU)
CUSIANA	500	1	ND



Rutas de Transporte Adjudicadas

9 de febrero 2023

16 de febrero 2023

Ruta	Capacidad (KPCD)	Precio* (USD/KPC)
COGUA - SABANA_F	630	ND
CUSIANA - OCOA	469	ND
CUSIANA - SABANA_F	373	ND
LA BELLEZA - COGUA	630	ND
SEBASTOPOL - VASCONIA	291	ND

Ruta	Capacidad (KPCD)	Precio* (USD/KPC)
VASCONIA - LA BELLEZA	1.613	ND
SEBASTOPOL - VASCONIA	296	ND
LA BELLEZA - COGUA	640	ND
EL PORVENIR - LA BELLEZA	1.562	ND
CUSIANA - EL PORVENIR	1.651	ND
COGUA - SABANA_F	640	ND



Capacidad de transporte*

Variación en el número de adjudicaciones

20 %



Variación en las cantidades adjudicadas

168 %



*Cálculo realizado comparando el promedio del día anterior con el mismo día de la semana anterior