

AL DÍA CON EL GESTOR

18 de febrero 2023

ENERGÍA TOMADA DEL SISTEMA NACIONAL DE TRANSPORTE

10 de febrero de 2023

920 GBTUD



1,7 %

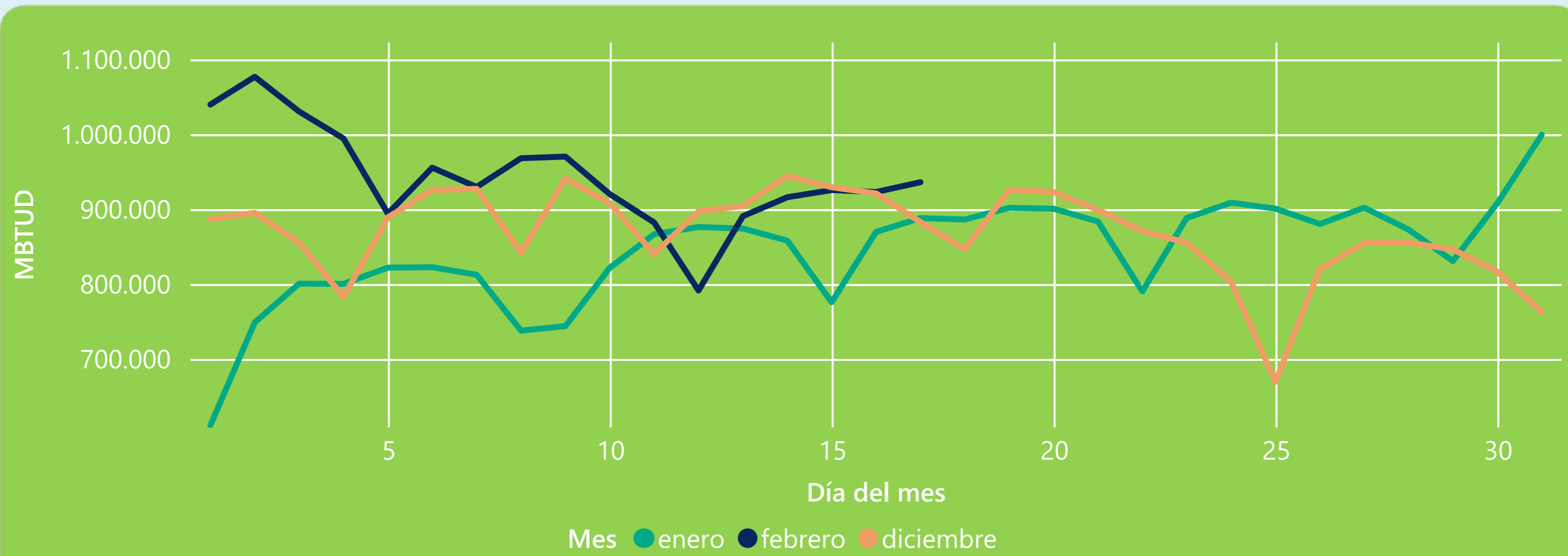
17 de febrero 2023

936 GBTUD

Se registra un incremento de la cantidad de energía tomada de 1,73%, respecto al viernes de la semana pasada.

*Cálculo realizado comparando el promedio del día anterior con el mismo día de la semana anterior

ENERGÍA TOMADA DEL SISTEMA NACIONAL DE TRANSPORTE



La energía tomada aumentó un 5,39% respecto al mes de Enero.

La energía tomada aumentó un 6,03% respecto al mes de Diciembre.

INFORMACIÓN OPERATIVA POR SISTEMA

16 de febrero 2023

Energía inyectada

Energía tomada

Costa

311

317

Interior

585

606

Total

896

923

17 de febrero 2023

Energía inyectada

Energía tomada

Costa

310

320

Interior

618

616

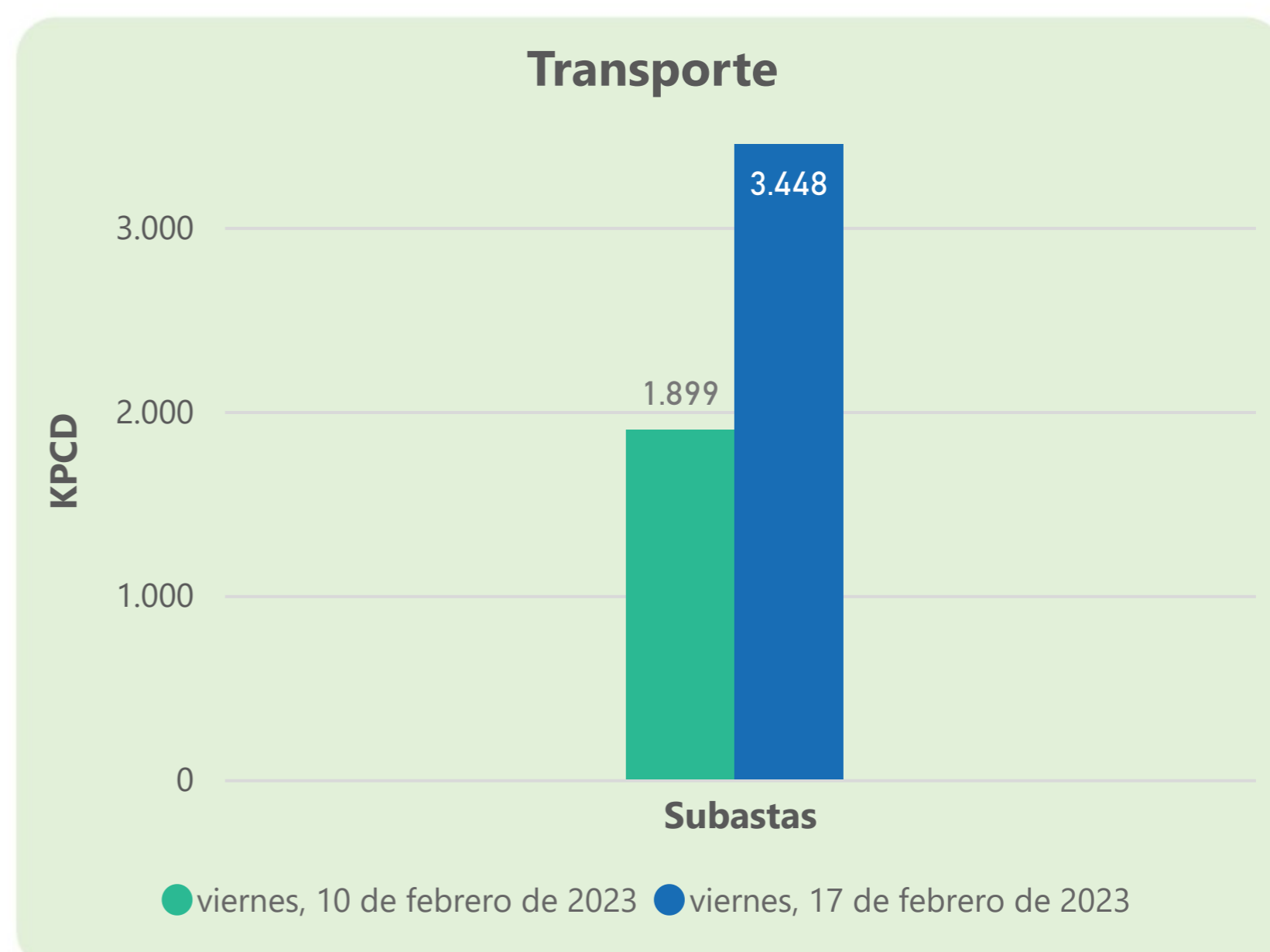
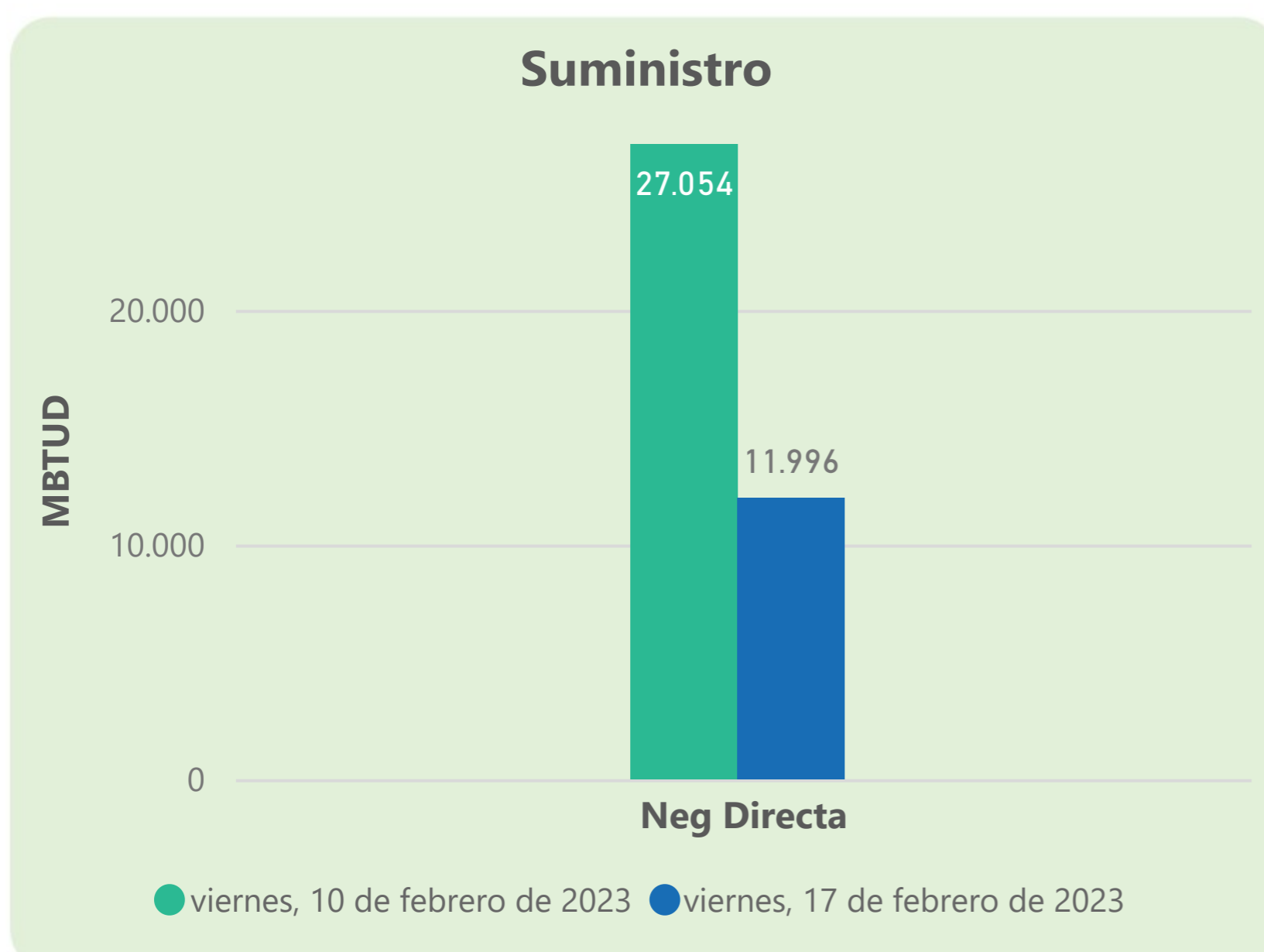
Total

928

936

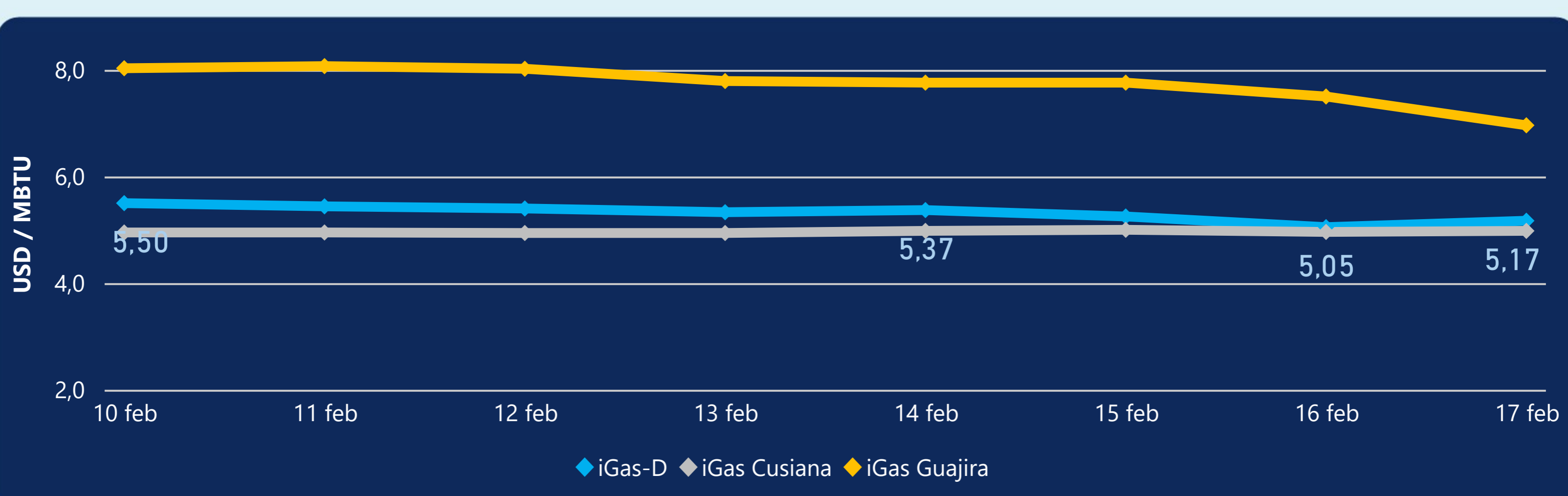
Las posibles diferencias presentadas entre el total de energía inyectada y total de entregas a usuarios finales puede ser ocasionada por almacenamientos en el sistema de transporte (empaquetamientos), pérdidas y consumos no reportados.

MERCADO SECUNDARIO



Se registraron contratos de suministro, realizados en negociación directa por 11996 MBTUD. No se registraron contratos de capacidad de transporte en negociación directa. Se registraron contratos de subastas de capacidad de transporte por 3448 KPCD.

ÍNDICE DE PRECIOS



El índice i-Gas presenta un incremento del 2,38%, alcanzando un valor de 5,17 USD/MBTU. El índice de precios para entrega en la Guajira presenta una reducción del -7,2%, alcanzando un valor de 6,96 USD/MBTU. El índice de precios para entrega en Cusiana presenta un incremento del 0,4%, alcanzando un valor de 4,98 USD/MBTU.

17 de febrero 2023



Henry Hub

2,39

USD/MBTU



LNG
Japón - Corea

16,30

USD/MBTU



COMPORTAMIENTO SUBASTA ÚSELO O VÉNDALO DE CORTO PLAZO



Suministro de Gas Natural*

Variación en el número de adjudicaciones

0%

Variación en las cantidades adjudicadas

150%



*Cálculo realizado comparando el promedio del último y penúltimo día adjudicado



Puntos de Entrega Adjudicados

28 de julio de 2022

22 de septiembre de 2022

Punto entrega	Cantidad (MBTUD)	Número de adjudicaciones	Precio* (USD/MBTU)
CUSIANA	200	1	ND

Punto entrega	Cantidad (MBTUD)	Número de adjudicaciones	Precio* (USD/MBTU)
CUSIANA	500	1	ND



Rutas de Transporte Adjudicadas

10 de febrero 2023

17 de febrero 2023

Ruta	Capacidad (KPCD)	Precio* (USD/KPC)
COGUA - SABANA_F	490	ND
CUSIANA - OCOA	472	ND
CUSIANA - SABANA_F	155	ND
LA BELLEZA - COGUA	491	ND
SEBASTOPOL - VASCONIA	291	ND

Ruta	Capacidad (KPCD)	Precio* (USD/KPC)
SEBASTOPOL - VASCONIA	117	ND
LA BELLEZA - COGUA	467	ND
CUSIANA - VASCONIA	1.564	ND
CUSIANA - SABANA_F	292	ND
CUSIANA - OCOA	534	ND
COGUA - SABANA_F	467	ND
APIAY - OCOA	8	ND



Capacidad de transporte*

Variación en el número de adjudicaciones

40 %



Variación en las cantidades adjudicadas

82 %



*Cálculo realizado comparando el promedio del día anterior con el mismo día de la semana anterior