

AL DÍA CON EL GESTOR

19 de febrero 2023

ENERGÍA TOMADA DEL SISTEMA NACIONAL DE TRANSPORTE

11 de febrero de 2023

882 GBTUD



1,4 %

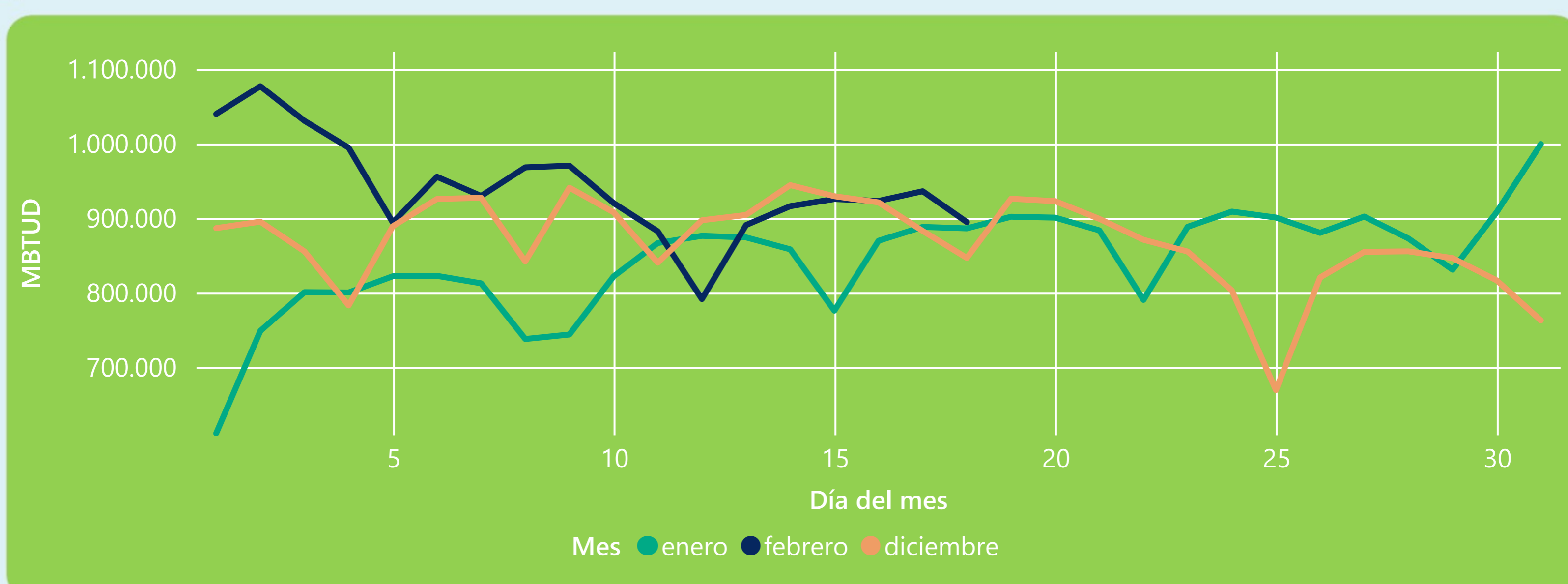
18 de febrero 2023

895 GBTUD

Se registra un incremento de la cantidad de energía tomada de 1,4%, respecto al sábado de la semana pasada.

*Cálculo realizado comparando el promedio del día anterior con el mismo día de la semana anterior

ENERGÍA TOMADA DEL SISTEMA NACIONAL DE TRANSPORTE



La energía tomada aumentó un 0,95% respecto al mes de Enero.

La energía tomada aumentó un 5,68% respecto al mes de Diciembre.

INFORMACIÓN OPERATIVA POR SISTEMA

17 de febrero 2023

Energía inyectada

Energía tomada

Costa

310

320

Interior

618

616

Total

928

936

18 de febrero 2023

Energía inyectada

Energía tomada

Costa

315

330

Interior

614

565

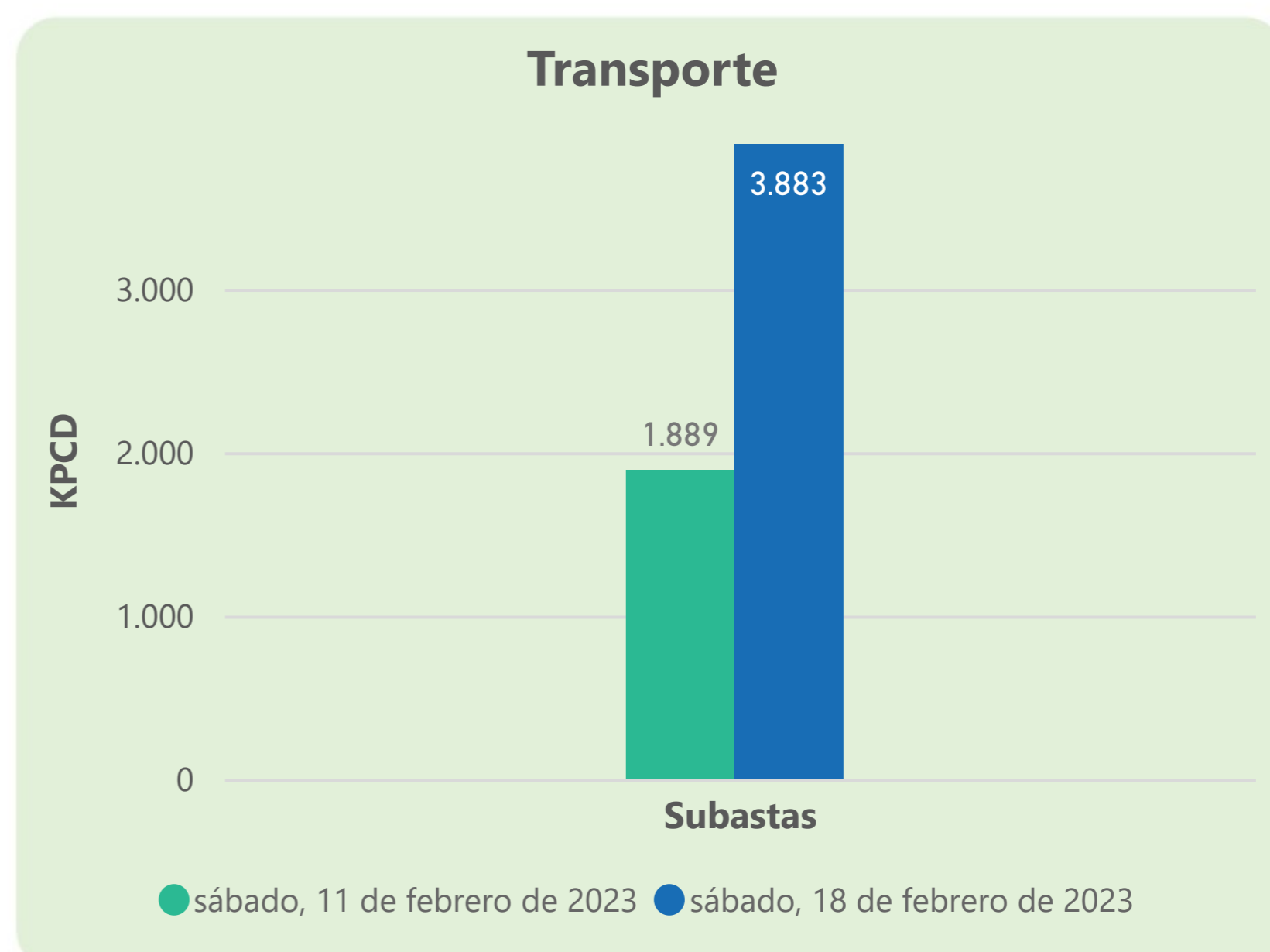
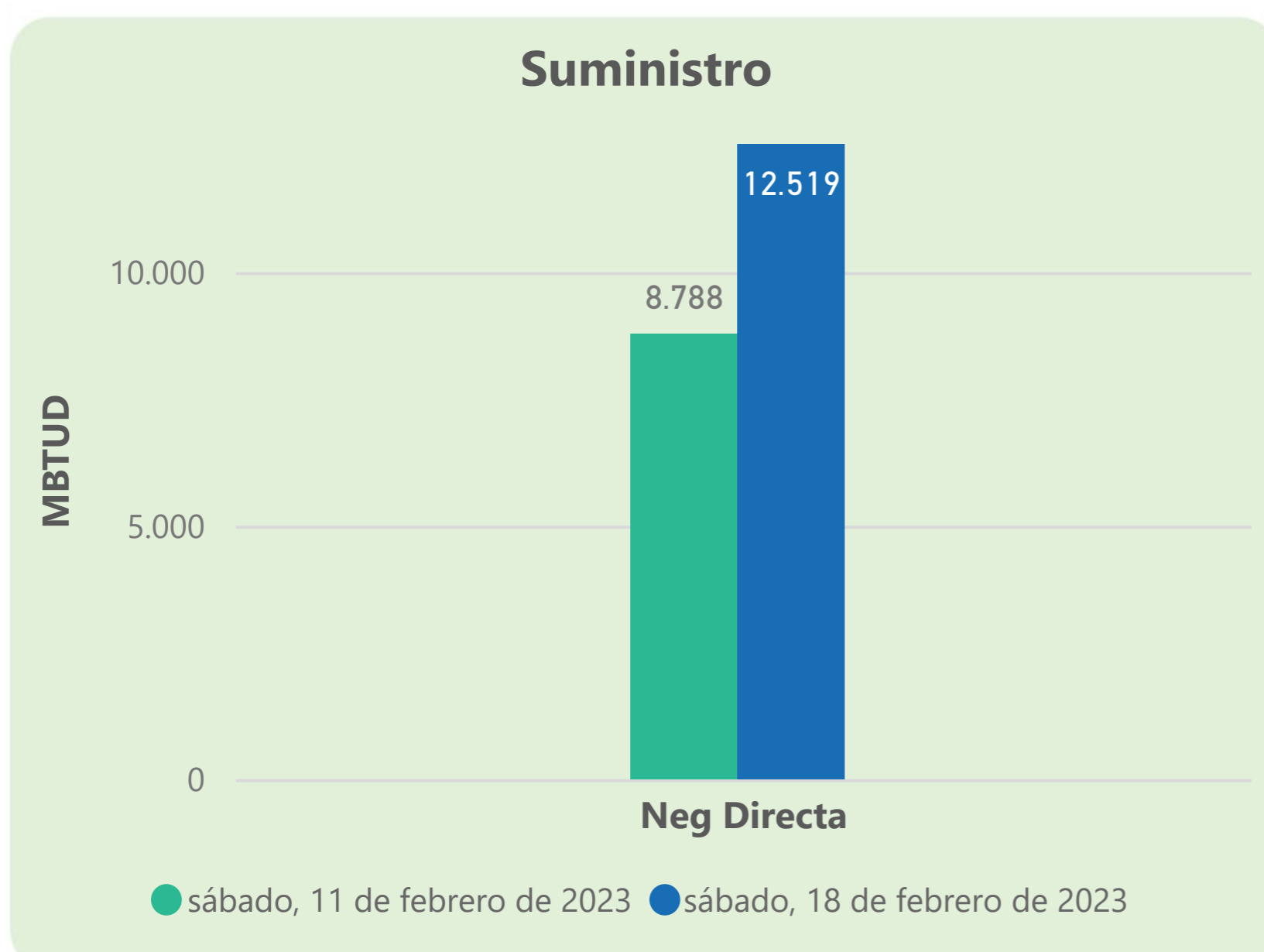
Total

929

895

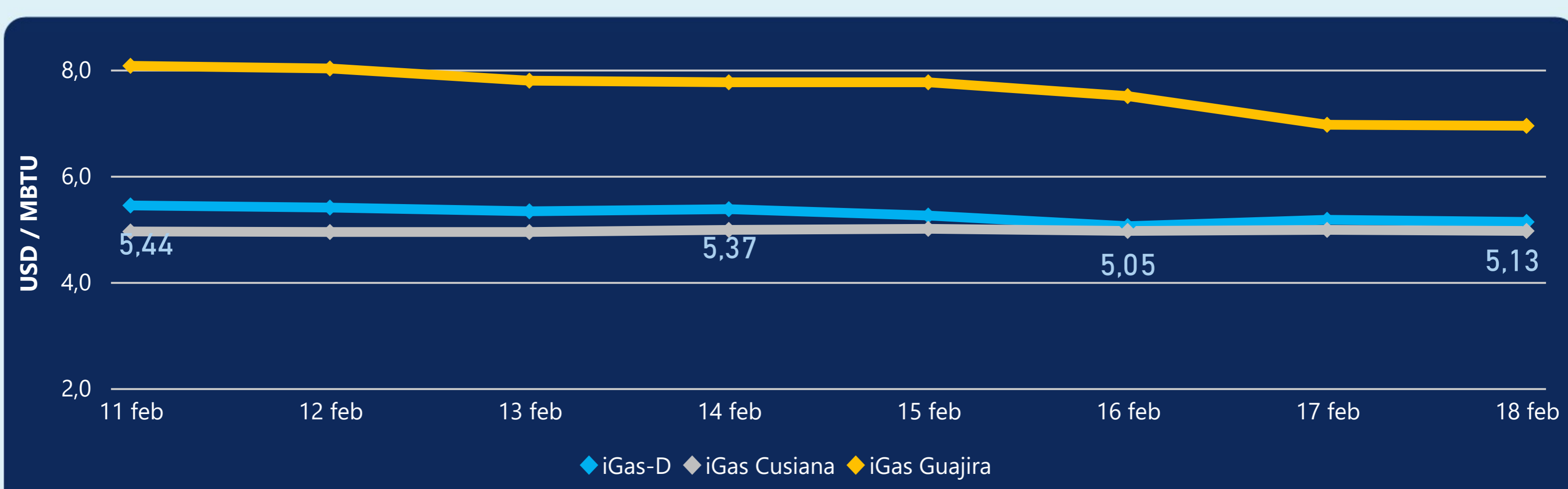
Las posibles diferencias presentadas entre el total de energía inyectada y total de entregas a usuarios finales puede ser ocasionada por almacenamientos en el sistema de transporte (empaquetamientos), pérdidas y consumos no reportados.

MERCADO SECUNDARIO



Se registraron contratos de suministro, realizados en negociación directa por 12519 MBTUD. No se registraron contratos de capacidad de transporte en negociación directa. Se registraron contratos de subastas de capacidad de transporte por 3883 KPCD.

ÍNDICE DE PRECIOS



El índice i-Gas presenta una reducción del -0,77%, alcanzando un valor de 5,13 USD/MBTU. El índice de precios para entrega en la Guajira presenta una reducción del -0,29%, alcanzando un valor de 6,94 USD/MBTU. El índice de precios para entrega en Cusiana presenta una reducción del -0,4%, alcanzando un valor de 4,96 USD/MBTU.

18 de febrero 2023



Henry Hub

2,39

USD/MBTU



LNG
Japón - Corea

15,92

USD/MBTU





COMPORTAMIENTO SUBASTA ÚSELO O VÉNDALO DE CORTO PLAZO



Suministro de Gas Natural*

Variación en el número de adjudicaciones

0%

Variación en las cantidades adjudicadas

150%



*Cálculo realizado comparando el promedio del último y penúltimo día adjudicado



Puntos de Entrega Adjudicados

28 de julio de 2022

22 de septiembre de 2022

Punto entrega	Cantidad (MBTUD)	Número de adjudicaciones	Precio* (USD/MBTU)
CUSIANA	200	1	ND

Punto entrega	Cantidad (MBTUD)	Número de adjudicaciones	Precio* (USD/MBTU)
CUSIANA	500	1	ND



Rutas de Transporte Adjudicadas

11 de febrero 2023

18 de febrero 2023

Ruta	Capacidad (KPCD)	Precio* (USD/KPC)
COGUA - SABANA_F	355	ND
CUSIANA - OCOA	470	ND
CUSIANA - SABANA_F	415	ND
LA BELLEZA - COGUA	357	ND
SEBASTOPOL - VASCONIA	292	ND

Ruta	Capacidad (KPCD)	Precio* (USD/KPC)
SEBASTOPOL - VASCONIA	116	ND
LA BELLEZA - COGUA	270	ND
CUSIANA - VASCONIA	2.034	ND
CUSIANA - SABANA_F	641	ND
CUSIANA - OCOA	622	ND
COGUA - SABANA_F	270	ND
APIAY - OCOA	8	ND



Capacidad de transporte*

Variación en el número de adjudicaciones

40 %



Variación en las cantidades adjudicadas

110 %



*Cálculo realizado comparando el promedio del día anterior con el mismo día de la semana anterior