

## AL DÍA CON EL GESTOR

20 de febrero 2023

### ENERGÍA TOMADA DEL SISTEMA NACIONAL DE TRANSPORTE

12 de febrero de 2023

**791 GBTUD**



**1,9 %**

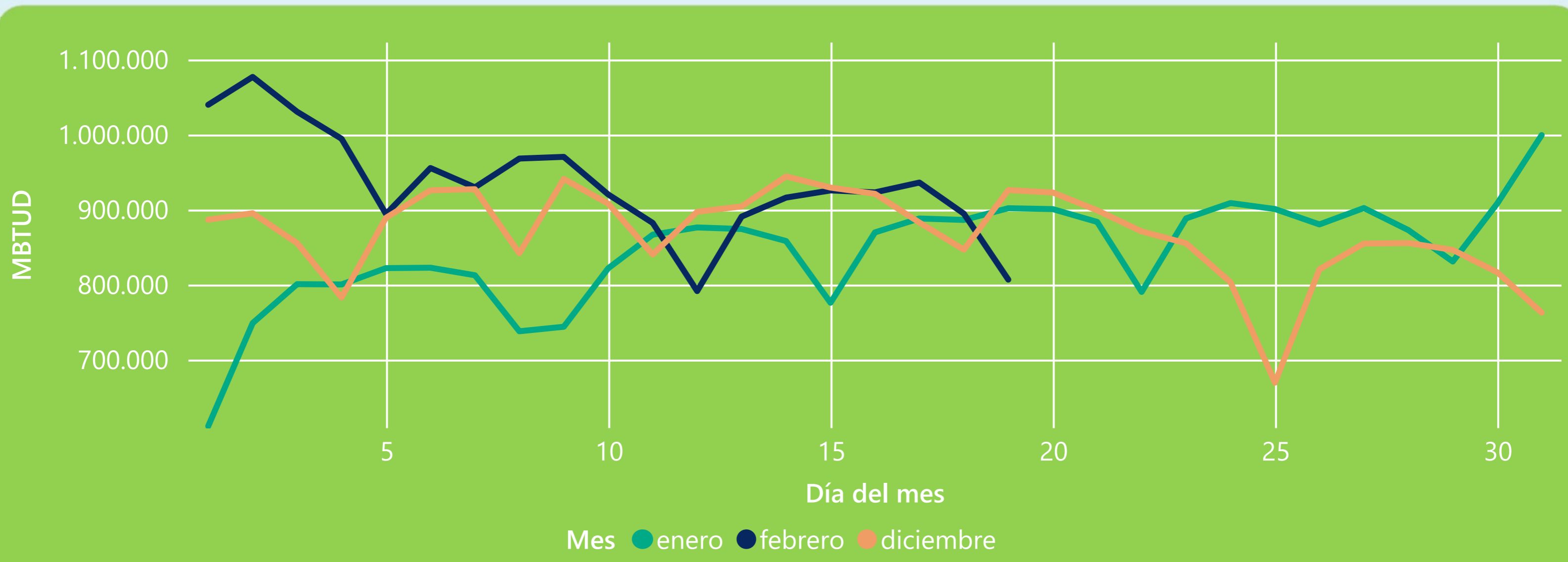
19 de febrero 2023

**807 GBTUD**

Se registra un incremento de la cantidad de energía tomada de 1,93%, respecto al domingo de la semana pasada.

\*Cálculo realizado comparando el promedio del día anterior con el mismo día de la semana anterior

### ENERGÍA TOMADA DEL SISTEMA NACIONAL DE TRANSPORTE



La energía tomada se redujo un -10,55% respecto al mes de Enero.

La energía tomada se redujo un -12,89% respecto al mes de Diciembre.

### INFORMACIÓN OPERATIVA POR SISTEMA

18 de febrero 2023

Energía inyectada

Energía tomada

Costa

315

330

Interior

614

565

Total

929

895

19 de febrero 2023

Energía inyectada

Energía tomada

Costa

324

298

Interior

606

509

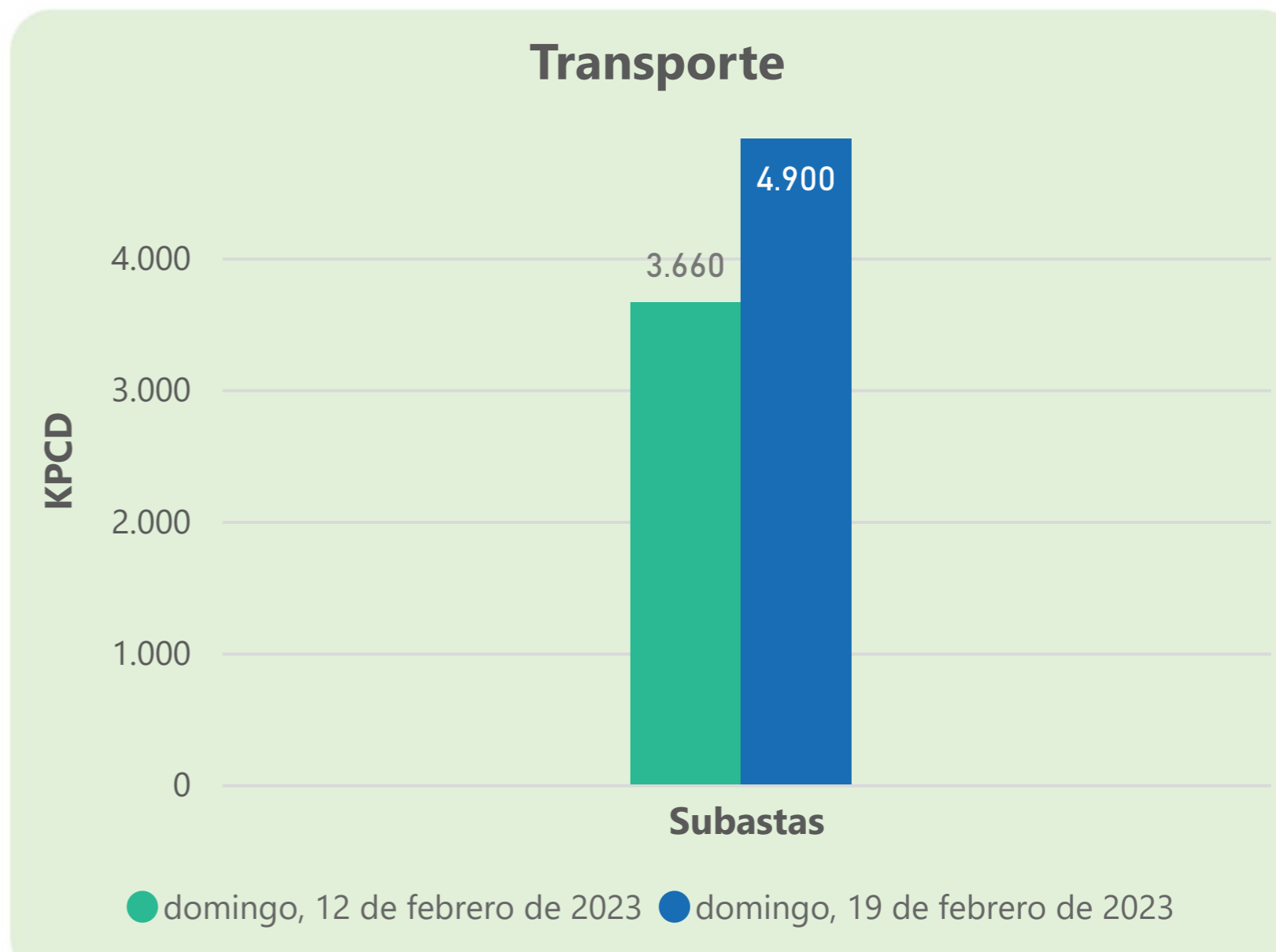
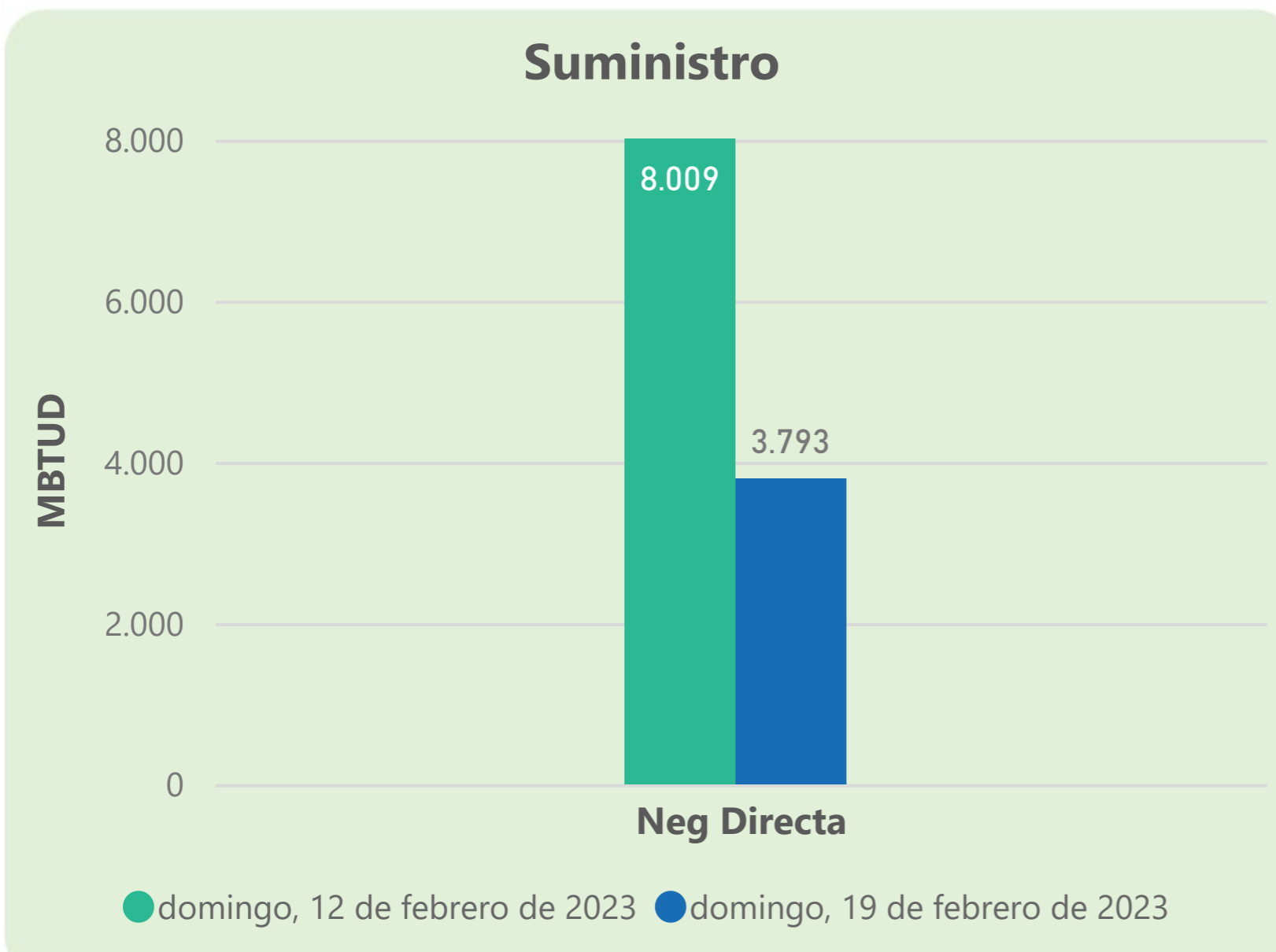
Total

931

807

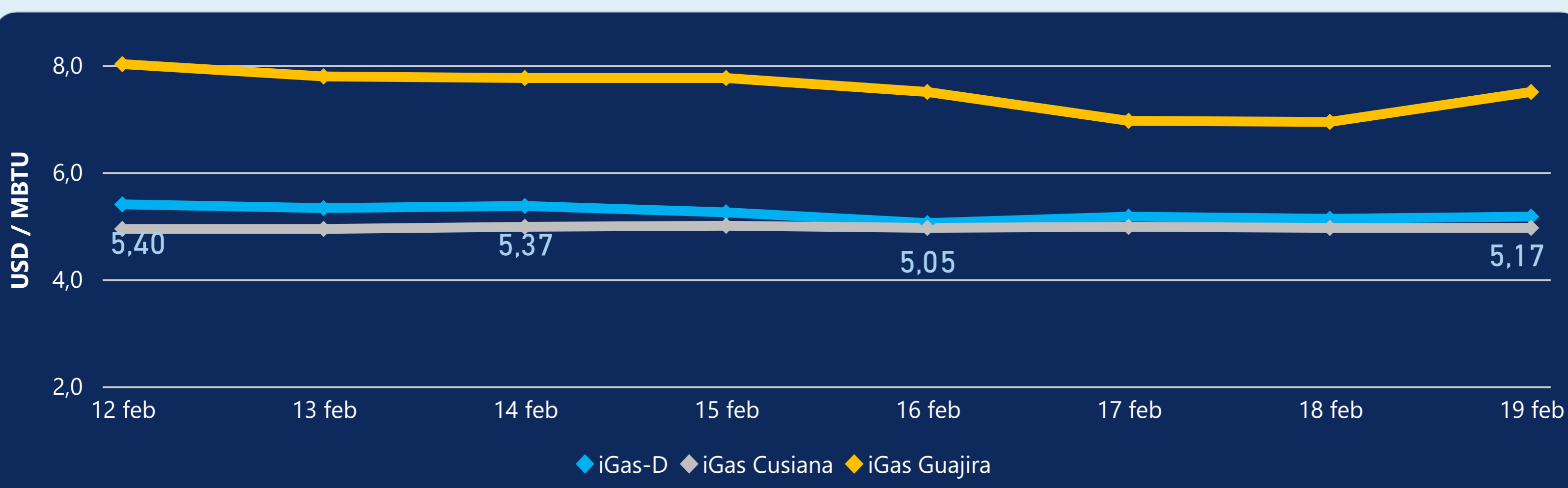
Las posibles diferencias presentadas entre el total de energía inyectada y total de entregas a usuarios finales puede ser ocasionada por almacenamientos en el sistema de transporte (empaquetamientos), pérdidas y consumos no reportados.

### MERCADO SECUNDARIO



Se registraron contratos de suministro, realizados en negociación directa por 3793 MBTUD. No se registraron contratos de capacidad de transporte en negociación directa. Se registraron contratos de subastas de capacidad de transporte por 4900 KPCD.

### ÍNDICE DE PRECIOS



El índice i-Gas presenta un incremento del 0,78%, alcanzando un valor de 5,17 USD/MBTU. El índice de precios para entrega en la Guajira presenta un incremento del 8,07%, alcanzando un valor de 7,5 USD/MBTU. El índice de precios para entrega en Cusiana no presentó variaciones.

19 de febrero 2023

Henry Hub



**2,28**

USD/MBTU



LNG  
Japón - Corea



**15,92**

USD/MBTU



## COMPORTAMIENTO SUBASTA ÚSELO O VÉNDALO DE CORTO PLAZO



### Suministro de Gas Natural\*

Variación en el número de adjudicaciones

**0%**

Variación en las cantidades adjudicadas

**150%**



\*Cálculo realizado comparando el promedio del último y penúltimo día adjudicado



### Puntos de Entrega Adjudicados

28 de julio de 2022

22 de septiembre de 2022

Punto entrega	Cantidad (MBTUD)	Número de adjudicaciones	Precio* (USD/MBTU)
CUSIANA	200	1	ND

Punto entrega	Cantidad (MBTUD)	Número de adjudicaciones	Precio* (USD/MBTU)
CUSIANA	500	1	ND



### Rutas de Transporte Adjudicadas

12 de febrero 2023

19 de febrero 2023

Ruta	Capacidad (KPCD)	Precio* (USD/KPC)
COGUA - SABANA_F	544	ND
CUSIANA - OCOA	470	ND
CUSIANA - SABANA_F	193	ND
CUSIANA - VASCONIA	1.620	ND
LA BELLEZA - COGUA	546	ND
SEBASTOPOL - VASCONIA	288	ND

Ruta	Capacidad (KPCD)	Precio* (USD/KPC)
SEBASTOPOL - VASCONIA	293	ND
LA BELLEZA - COGUA	671	ND
CUSIANA - VASCONIA	2.621	ND
CUSIANA - SABANA_F	191	ND
CUSIANA - OCOA	455	ND
COGUA - SABANA_F	671	ND
APIAY - OCOA	8	ND



### Capacidad de transporte\*

Variación en el número de adjudicaciones

**17 %**



Variación en las cantidades adjudicadas

**34 %**



\*Cálculo realizado comparando el promedio del día anterior con el mismo día de la semana anterior