

## AL DÍA CON EL GESTOR

3 de marzo 2023

### ENERGÍA TOMADA DEL SISTEMA NACIONAL DE TRANSPORTE

23 de febrero de 2023

**908 GBTUD**



**1,0 %**

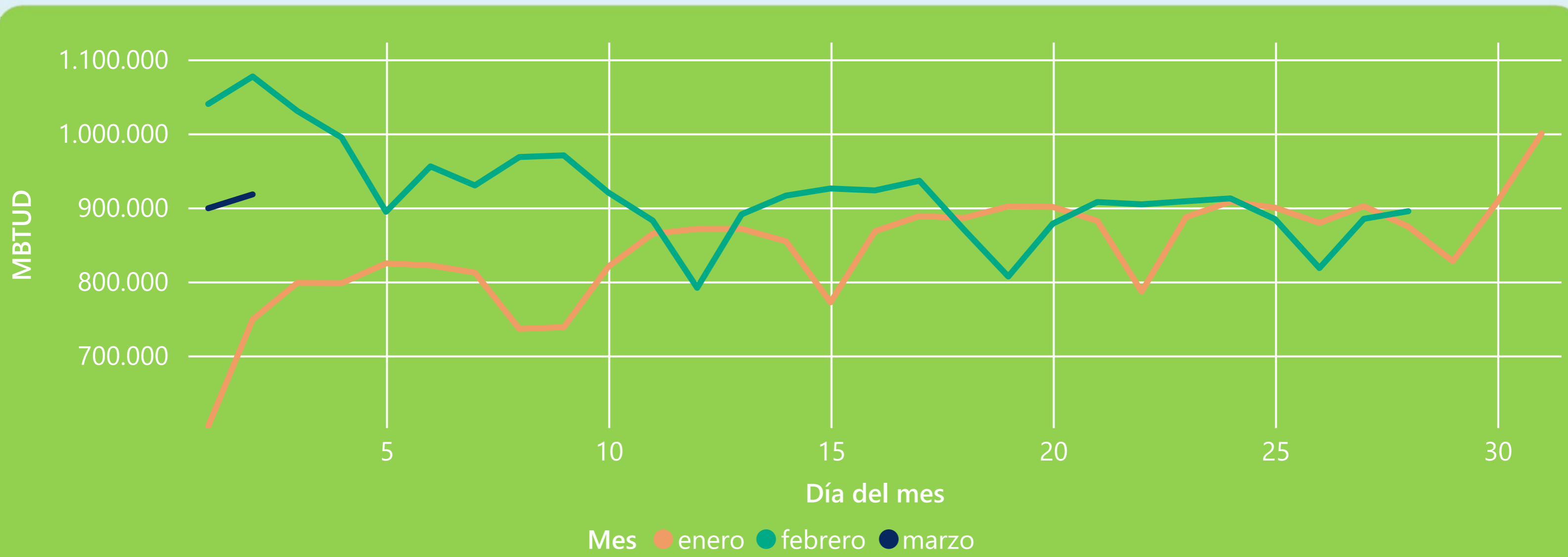
2 de marzo 2023

**918 GBTUD**

Se registra un incremento de la cantidad de energía tomada de 1,01%, respecto al jueves de la semana pasada.

\*Cálculo realizado comparando el promedio del día anterior con el mismo día de la semana anterior

### ENERGÍA TOMADA DEL SISTEMA NACIONAL DE TRANSPORTE



La energía tomada se redujo un -14,79% respecto al mes de Febrero.

La energía tomada aumentó un 22,58% respecto al mes de Enero.

### INFORMACIÓN OPERATIVA POR SISTEMA

1 de marzo 2023

Energía inyectada

Energía tomada

Costa

323

330

Interior

571

569

Total

895

899

2 de marzo 2023

Energía inyectada

Energía tomada

Costa

326

349

Interior

560

568

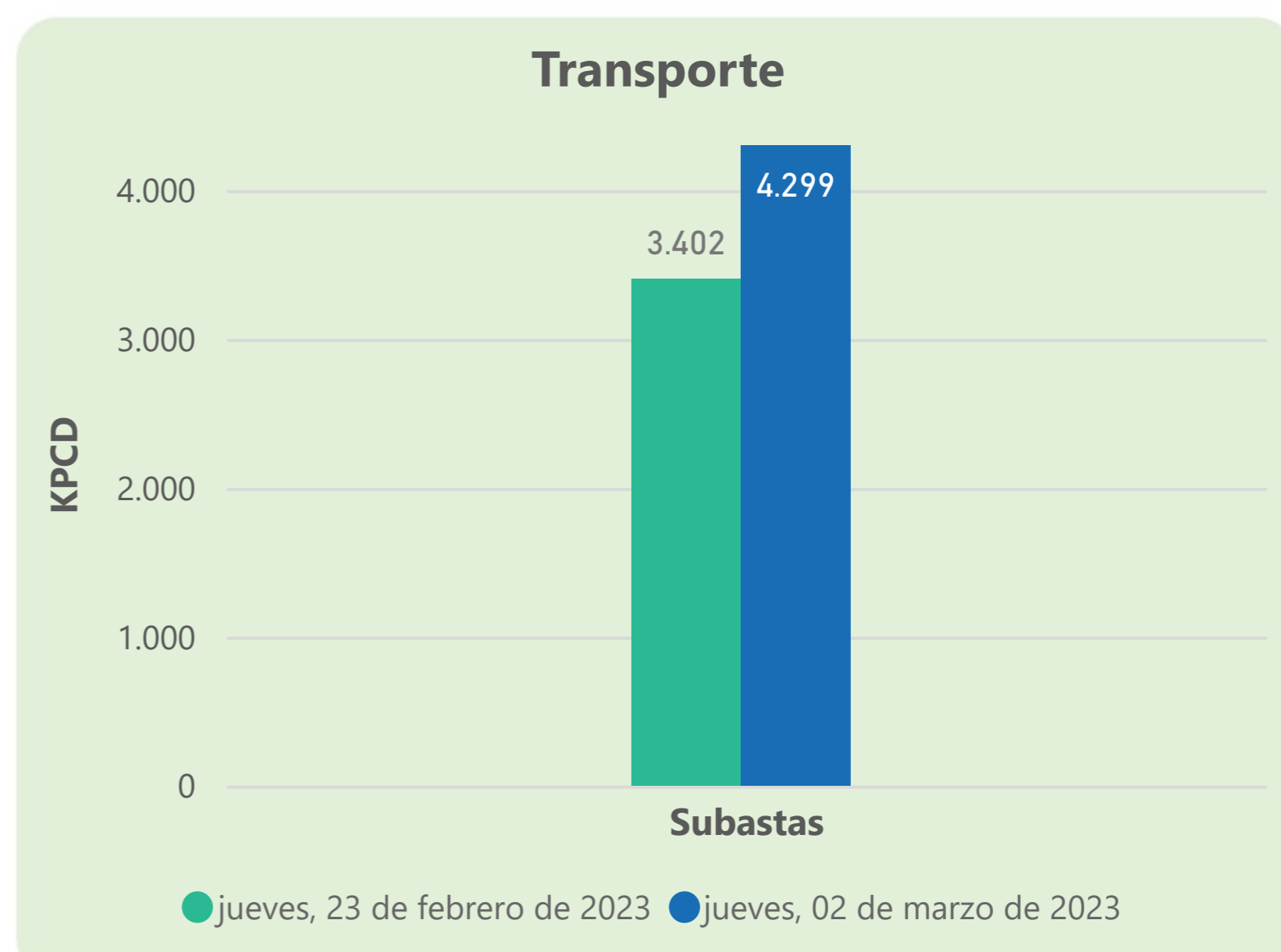
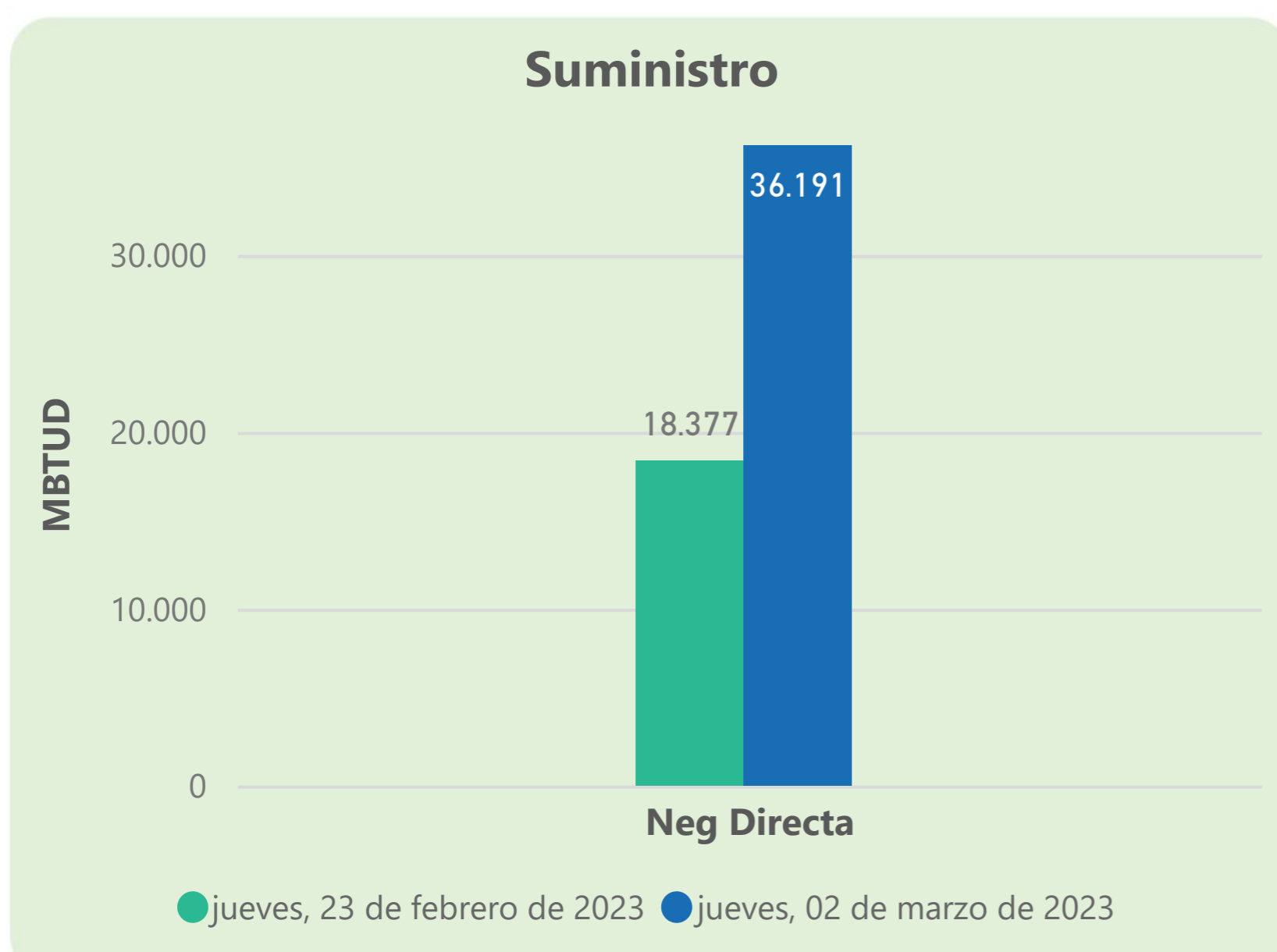
Total

886

918

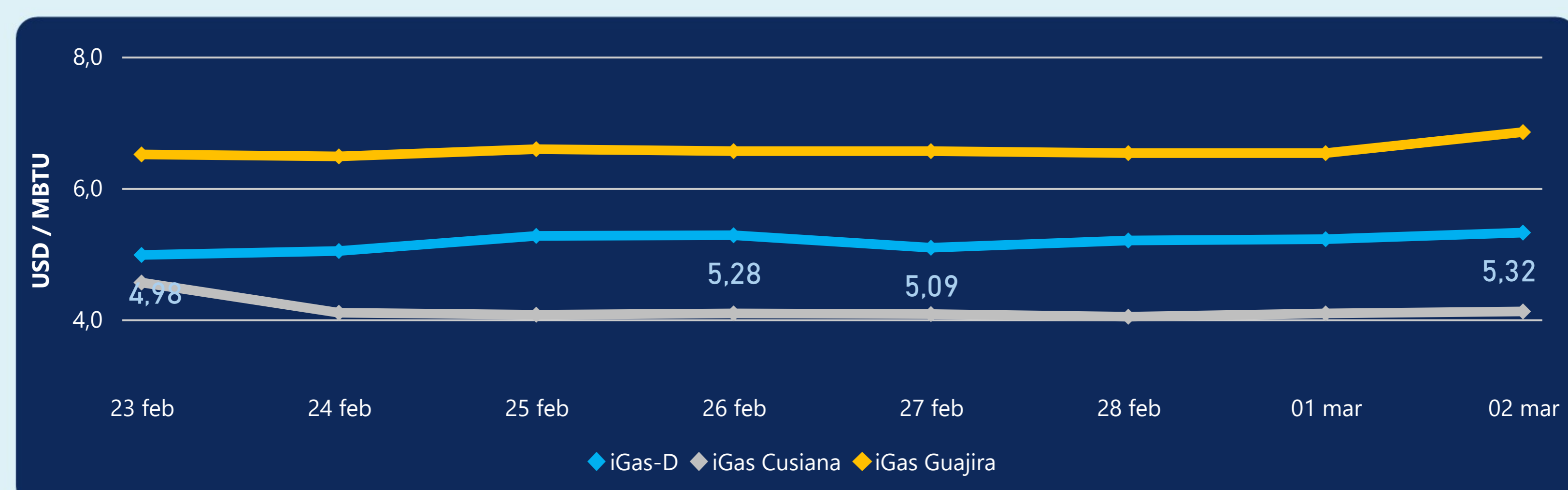
Las posibles diferencias presentadas entre el total de energía inyectada y total de entregas a usuarios finales puede ser ocasionada por almacenamientos en el sistema de transporte (empaquetamientos), pérdidas y consumos no reportados.

### MERCADO SECUNDARIO



Se registraron contratos de suministro, realizados en negociación directa por 36191 MBTUD. No se registraron contratos de capacidad de transporte en negociación directa. Se registraron contratos de subastas de capacidad de transporte por 4299 KPCD.

### ÍNDICE DE PRECIOS



El indicador de precios i-Gas presenta un incremento del 1,92%, alcanzando un valor de 5,32 USD/MBTU. El precio para entrega en la Guajira presenta un incremento del 4,9%, alcanzando un valor de 6,85 USD/MBTU. El precio para entrega en Cusiana presenta un incremento del 0,73%, alcanzando un valor de 4,12 USD/MBTU.

2 de marzo 2023



Henry Hub

**2,77**

USD/MBTU



LNG  
Japón - Corea

**14,59**

USD/MBTU





## COMPORTAMIENTO SUBASTA ÚSELO O VÉNDALO DE CORTO PLAZO



### Suministro de Gas Natural\*

Variación en el número de adjudicaciones

**0%**

Variación en las cantidades adjudicadas

**150%**



\*Cálculo realizado comparando el promedio del último y penúltimo día adjudicado



### Puntos de Entrega Adjudicados

28 de julio de 2022

22 de septiembre de 2022

Punto entrega	Cantidad (MBTUD)	Número de adjudicaciones	Precio* (USD/MBTU)
CUSIANA	200	1	ND

Punto entrega	Cantidad (MBTUD)	Número de adjudicaciones	Precio* (USD/MBTU)
CUSIANA	500	1	ND



### Rutas de Transporte Adjudicadas

23 de febrero 2023

2 de marzo 2023

Ruta	Capacidad (KPCD)	Precio* (USD/KPC)
COGUA - SABANA_F	485	ND
CUSIANA - OCOA	675	ND
CUSIANA - SABANA_F	210	ND
CUSIANA - VASCONIA	1.504	ND
LA BELLEZA - COGUA	485	ND
SEBASTOPOL - VASCONIA	117	ND

Ruta	Capacidad (KPCD)	Precio* (USD/KPC)
COGUA - SABANA_F	572	ND
CUSIANA - OCOA	566	ND
CUSIANA - SABANA_F	200	ND
CUSIANA - VASCONIA	1.999	ND
LA BELLEZA - COGUA	572	ND
SEBASTOPOL - VASCONIA	391	ND



### Capacidad de transporte\*

Variación en el número de adjudicaciones

**0 %**

Variación en las cantidades adjudicadas

**24 %**



\*Cálculo realizado comparando el promedio del día anterior con el mismo día de la semana anterior