

AL DÍA CON EL GESTOR

14 de marzo 2023

ENERGÍA TOMADA DEL SISTEMA NACIONAL DE TRANSPORTE

6 de marzo de 2023

906 GBTUD



0,3 %

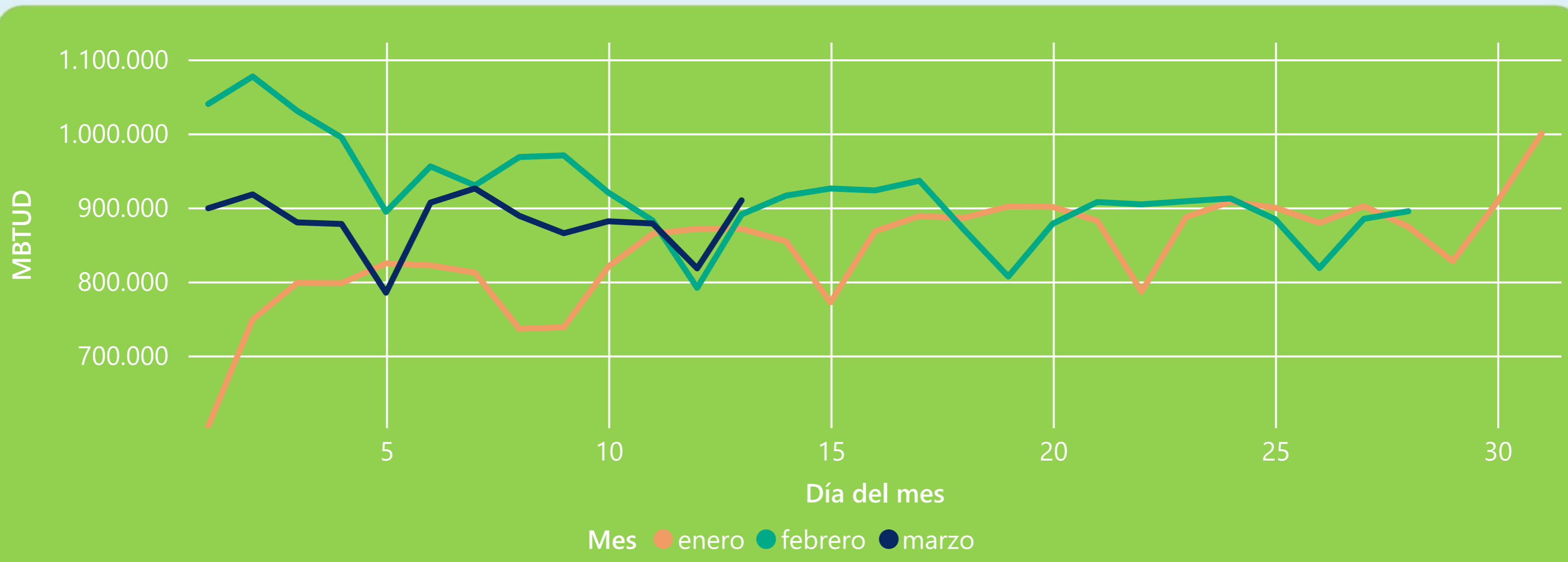
13 de marzo 2023

910 GBTUD

Se registra un incremento de la cantidad de energía tomada de 0,35%, respecto al lunes de la semana pasada.

*Cálculo realizado comparando el promedio del día anterior con el mismo día de la semana anterior

ENERGÍA TOMADA DEL SISTEMA NACIONAL DE TRANSPORTE



La energía tomada aumentó un 2,13% respecto al mes de Febrero.

La energía tomada aumentó un 4,43% respecto al mes de Enero.

INFORMACIÓN OPERATIVA POR SISTEMA

12 de marzo 2023

Energía inyectada

Energía tomada

Costa

311

310

Interior

564

508

Total

874

818

13 de marzo 2023

Energía inyectada

Energía tomada

Costa

327

326

Interior

570

584

Total

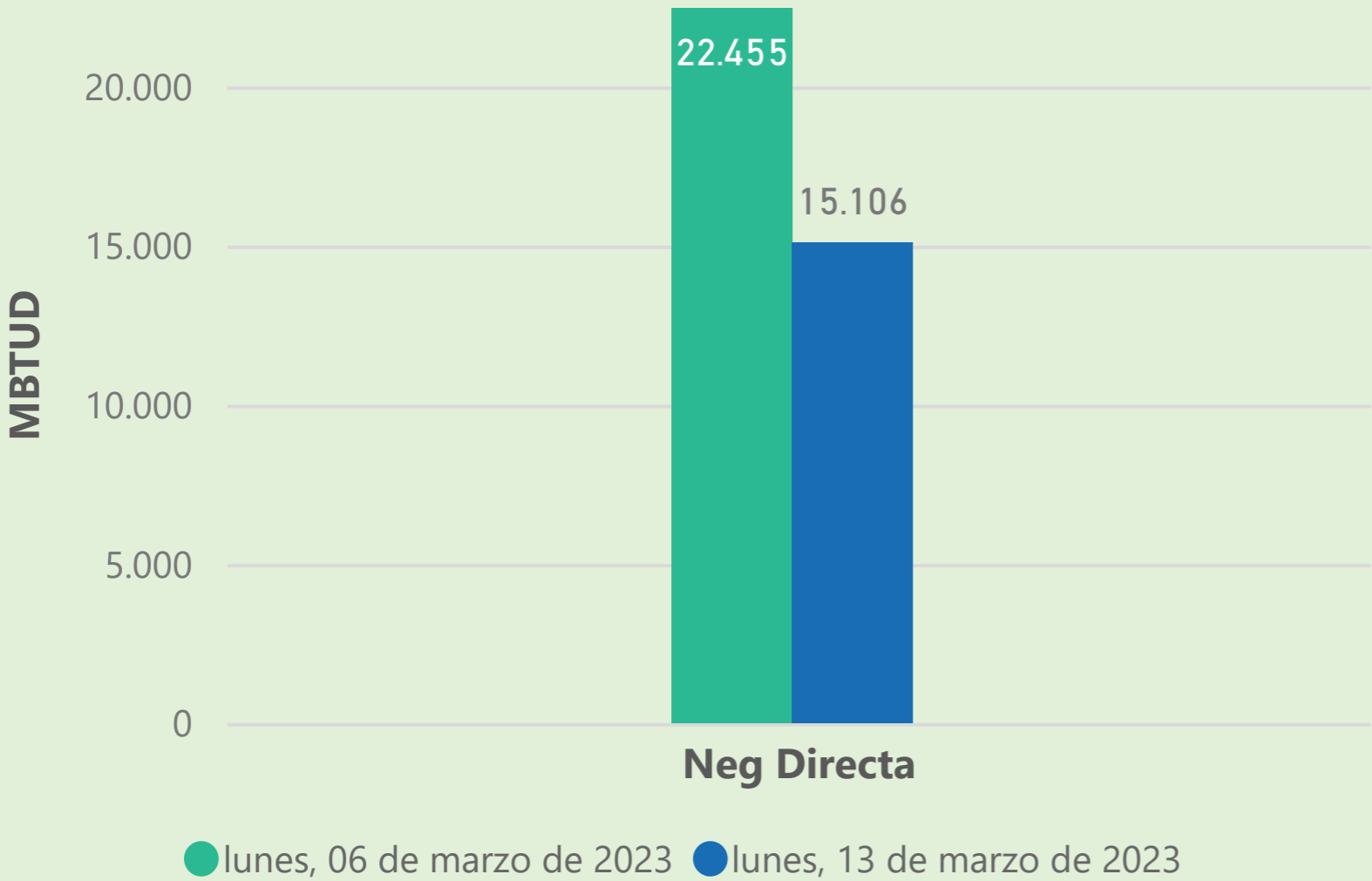
897

910

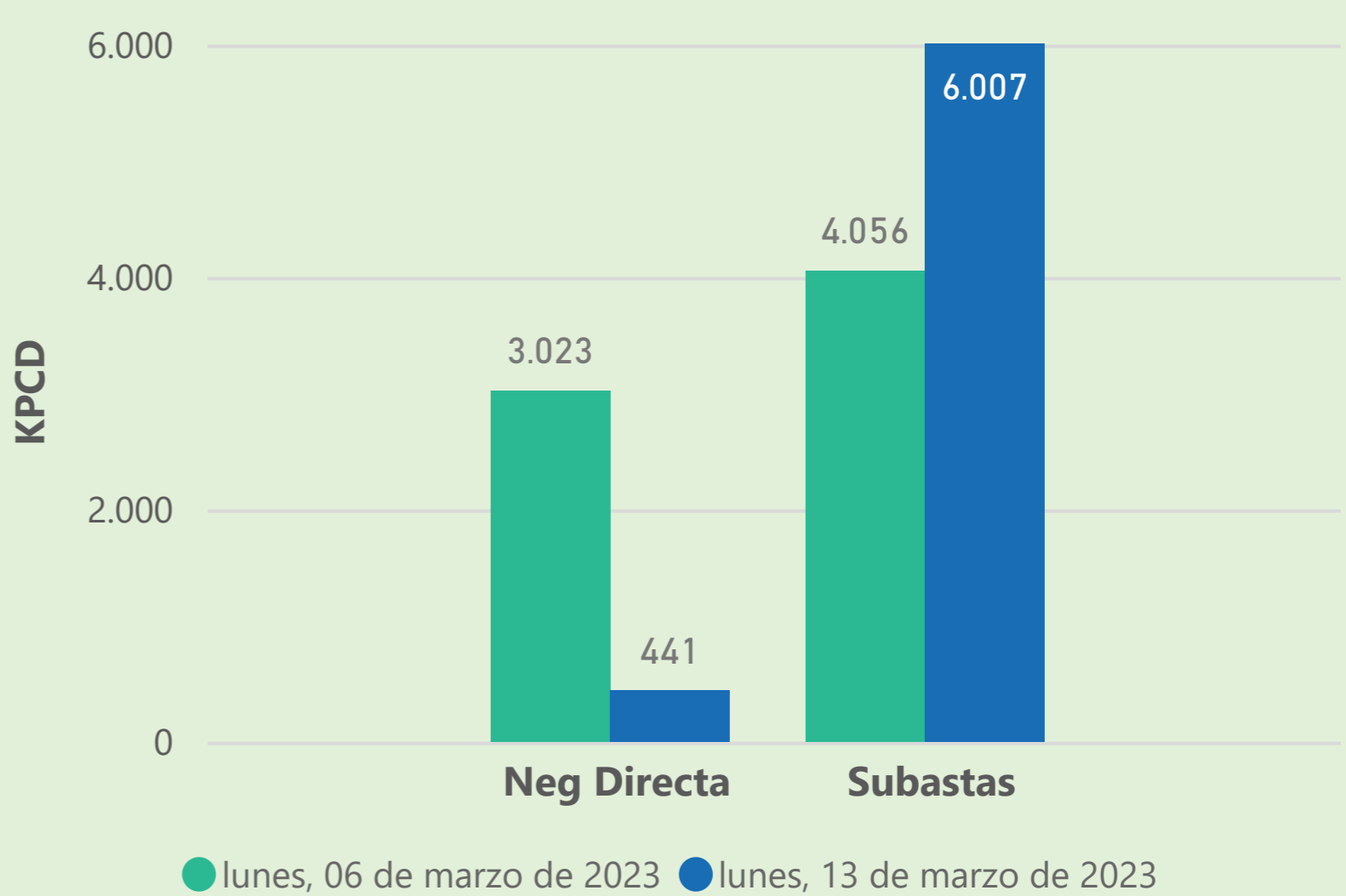
Las posibles diferencias presentadas entre el total de energía inyectada y total de entregas a usuarios finales puede ser ocasionada por almacenamientos en el sistema de transporte (empaquetamientos), pérdidas y consumos no reportados.

MERCADO SECUNDARIO

Suministro

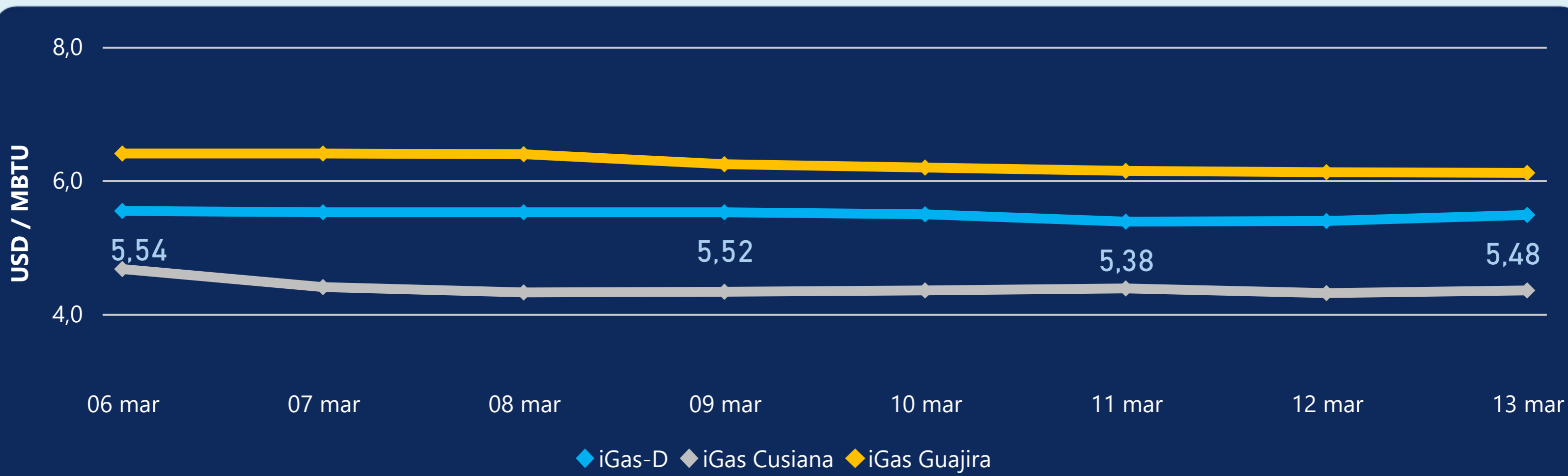


Transporte



Se registraron contratos de suministro, realizados en negociación directa por 15106 MBTUD. Por capacidad de transporte se registraron contratos, realizados en negociación directa por 441 KPCD y en subastas por 6007 KPCD. En total la capacidad de transporte registrada fue de 6448 KPCD.

ÍNDICE DE PRECIOS



El indicador de precios i-Gas presenta un incremento del 1,67%, alcanzando un valor de 5,48 USD/MBTU. El precio para entrega en la Guajira presenta una reducción del -0,16%, alcanzando un valor de 6,11 USD/MBTU. El precio para entrega en Cusiana presenta un incremento del 0,93%, alcanzando un valor de 4,35 USD/MBTU.

13 de marzo 2023

Henry Hub



2,61

USD/MBTU



LNG
Japón - Corea



14,25

USD/MBTU





COMPORTAMIENTO SUBASTA ÚSELO O VÉNDALO DE CORTO PLAZO



Suministro de Gas Natural*

Variación en el número de adjudicaciones

0%

Variación en las cantidades adjudicadas

150%



*Cálculo realizado comparando el promedio del último y penúltimo día adjudicado



Puntos de Entrega Adjudicados

28 de julio de 2022

22 de septiembre de 2022

Punto entrega	Cantidad (MBTUD)	Número de adjudicaciones	Precio* (USD/MBTU)
CUSIANA	200	1	ND

Punto entrega	Cantidad (MBTUD)	Número de adjudicaciones	Precio* (USD/MBTU)
CUSIANA	500	1	ND



Rutas de Transporte Adjudicadas

6 de marzo 2023

13 de marzo 2023

Ruta	Capacidad (KPCD)	Precio* (USD/KPC)
COGUA - SABANA_F	675	ND
CUSIANA - OCOA	654	ND
CUSIANA - SABANA_F	113	ND
CUSIANA - VASCONIA	1.548	ND
LA BELLEZA - COGUA	675	ND
SEBASTOPOL - VASCONIA	392	ND

Ruta	Capacidad (KPCD)	Precio* (USD/KPC)
COGUA - SABANA_F	570	ND
CUSIANA - OCOA	567	ND
CUSIANA - SABANA_F	280	ND
CUSIANA - VASCONIA	2.935	0,41
LA BELLEZA - COGUA	571	ND
SEBASTOPOL - VASCONIA	217	ND
VASCONIA - ARMENIA	211	ND
VASCONIA - PEREIRA	736	ND



Capacidad de transporte*

Variación en el número de adjudicaciones

50 %



Variación en las cantidades adjudicadas

50 %



*Cálculo realizado comparando el promedio del día anterior con el mismo día de la semana anterior