

AL DÍA CON EL GESTOR

19 de marzo 2023

ENERGÍA TOMADA DEL SISTEMA NACIONAL DE TRANSPORTE

11 de marzo de 2023

878 GBTUD



3,4 %

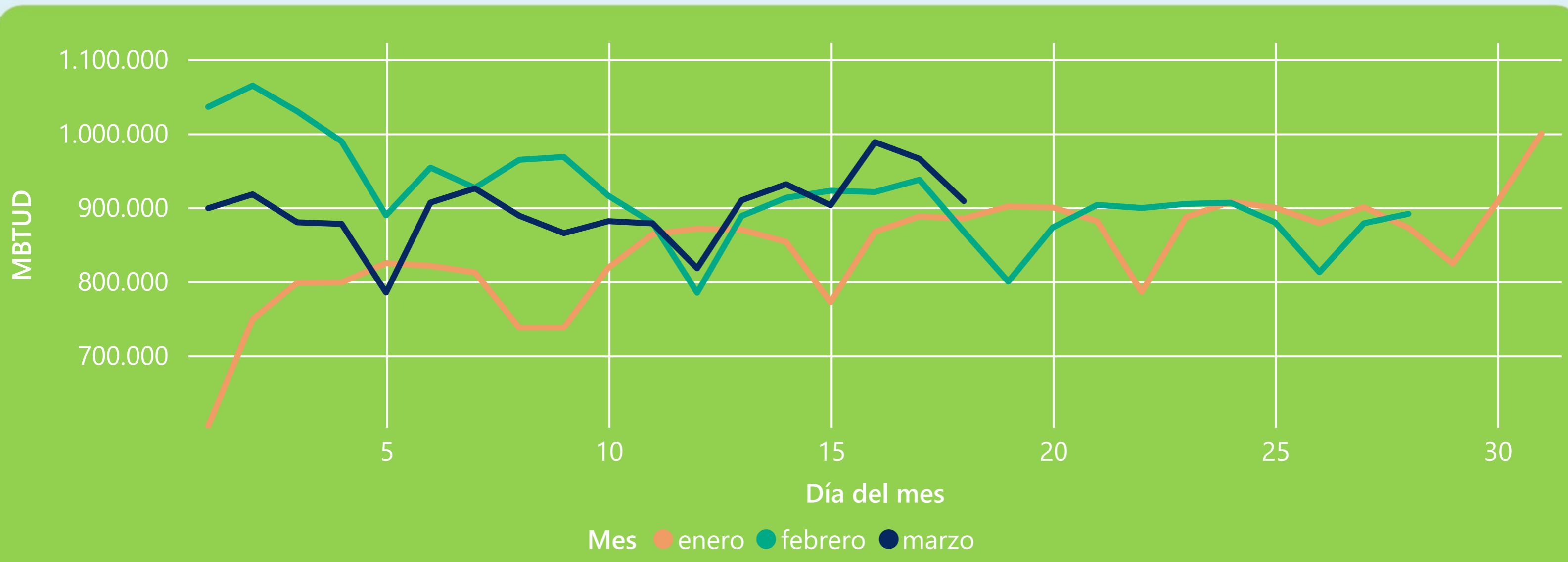
18 de marzo 2023

908 GBTUD

Se registra un incremento de la cantidad de energía tomada de 3,44%, respecto al sábado de la semana pasada.

*Cálculo realizado comparando el promedio del día anterior con el mismo día de la semana anterior

ENERGÍA TOMADA DEL SISTEMA NACIONAL DE TRANSPORTE



La energía tomada aumentó un 4,76% respecto al mes de Febrero.

La energía tomada aumentó un 2,67% respecto al mes de Enero.

INFORMACIÓN OPERATIVA POR SISTEMA

17 de marzo 2023

Energía inyectada

Energía tomada

Costa

364

373

Interior

588

592

Total

952

966

18 de marzo 2023

Energía inyectada

Energía tomada

Costa

349

345

Interior

585

563

Total

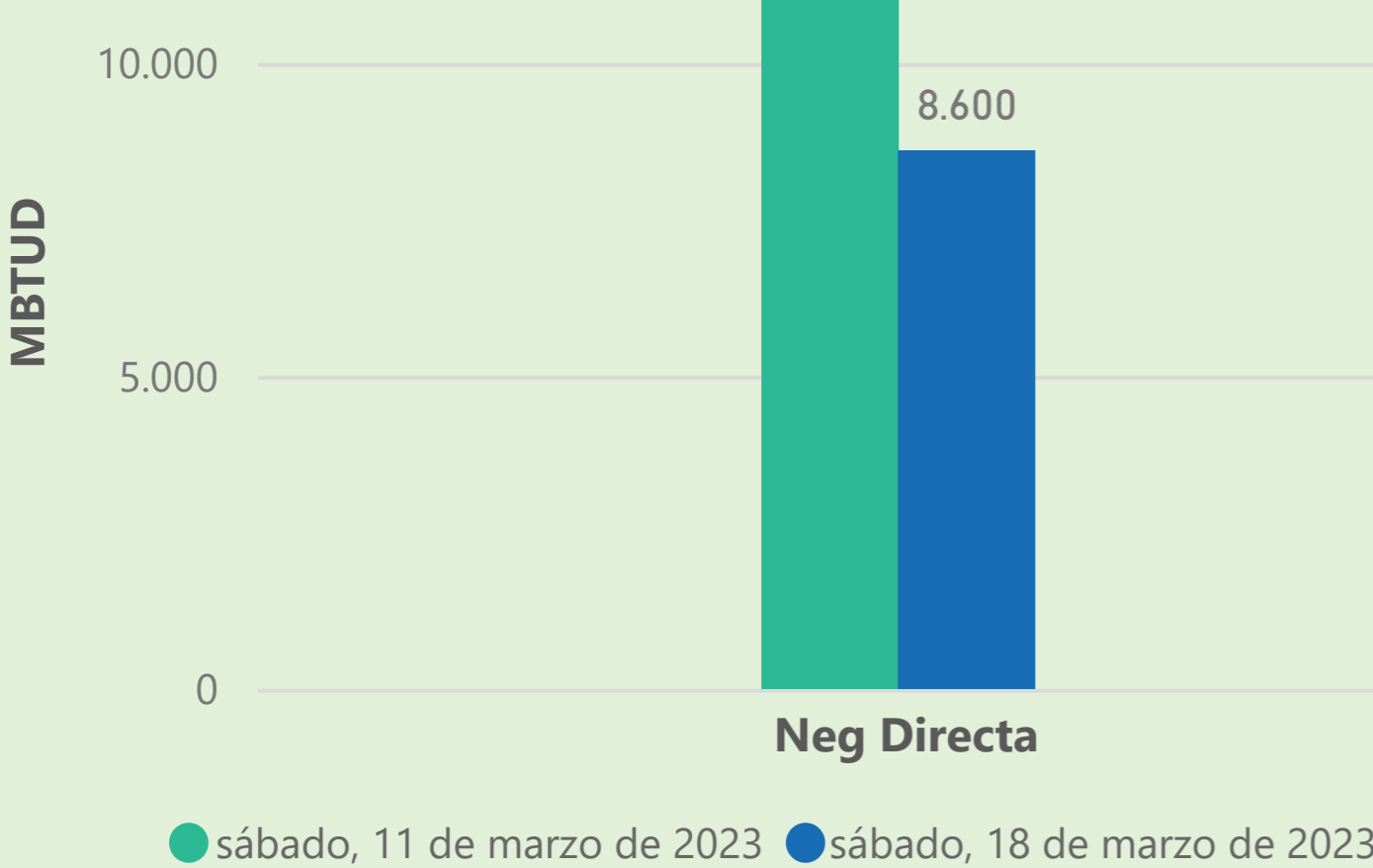
934

908

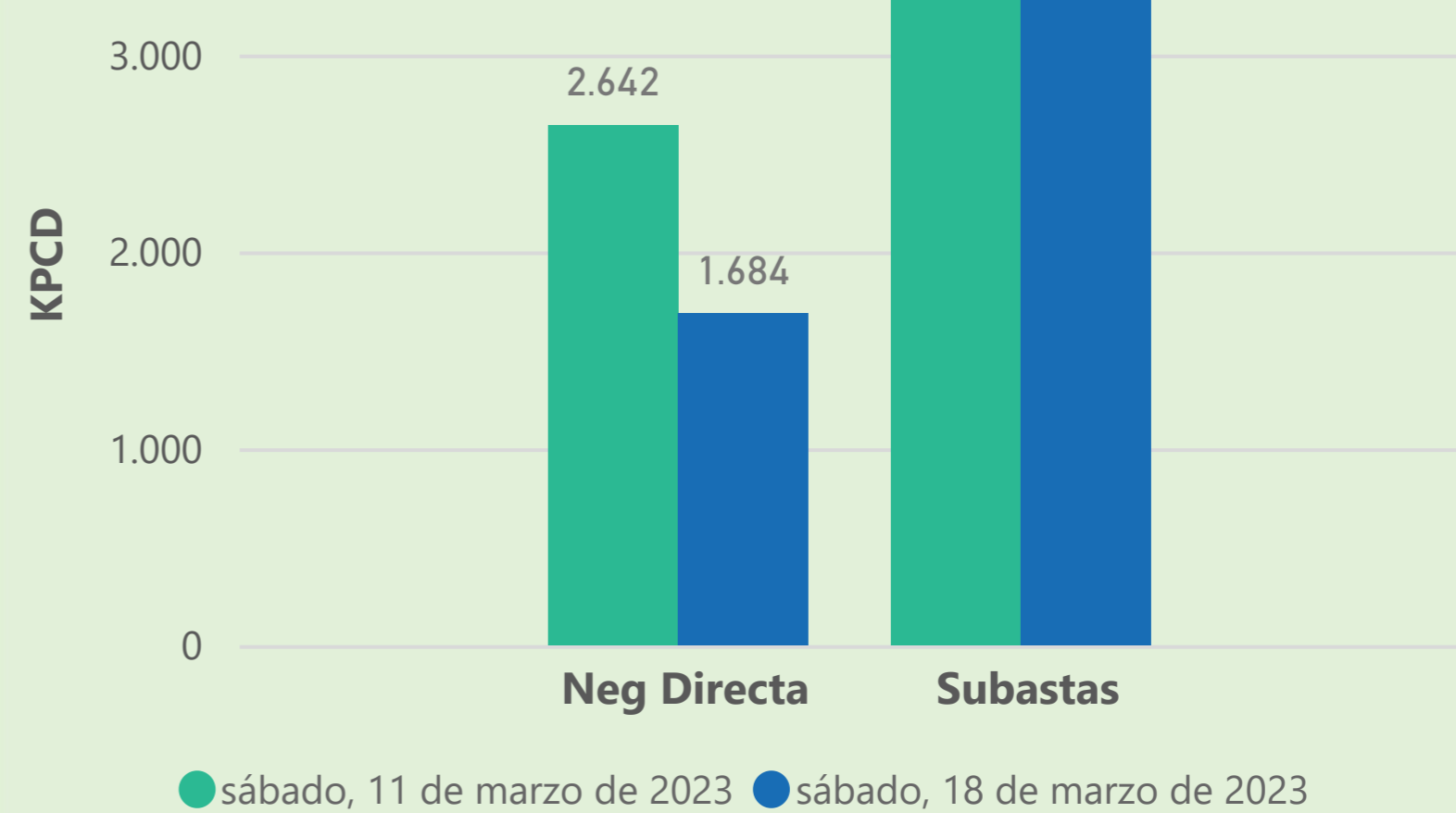
Las posibles diferencias presentadas entre el total de energía inyectada y total de entregas a usuarios finales puede ser ocasionada por almacenamientos en el sistema de transporte (empaquetamientos), pérdidas y consumos no reportados.

MERCADO SECUNDARIO

Suministro

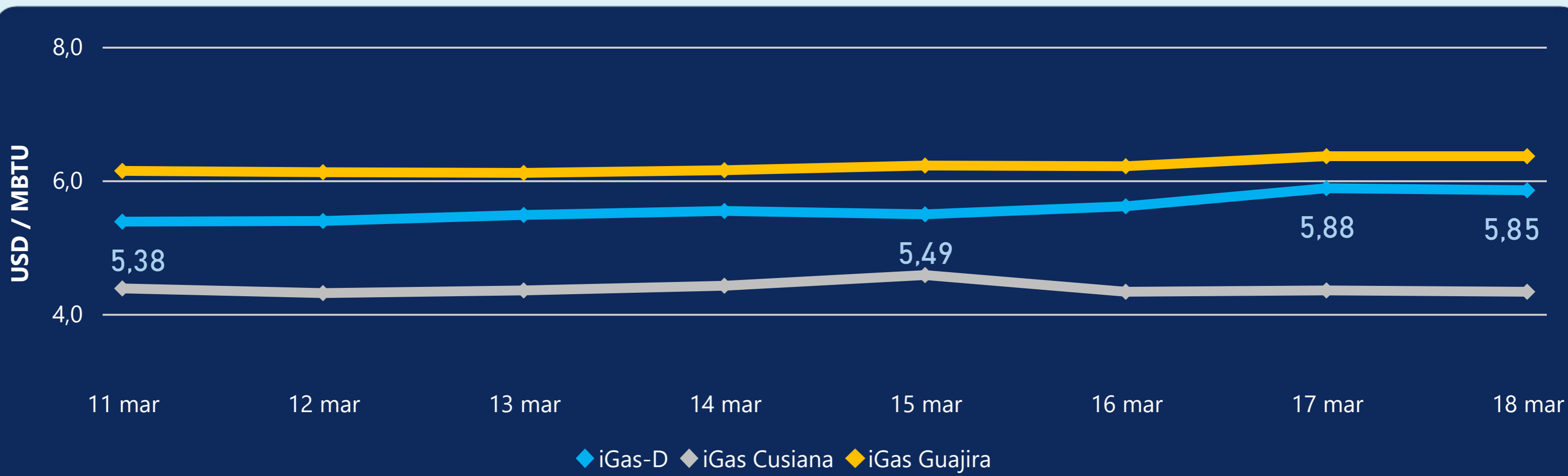


Transporte



Se registraron contratos de suministro, realizados en negociación directa por 8600 MBTUD. Por capacidad de transporte se registraron contratos, realizados en negociación directa por 1684 KPCD y en subastas por 3626 KPCD. En total la capacidad de transporte registrada fue de 5310 KPCD.

ÍNDICE DE PRECIOS



El indicador de precios i-Gas presenta una reducción del -0,51%, alcanzando un valor de 5,85 USD/MBTU. El precio para entrega en la Guajira no presentó variaciones. El precio para entrega en Cusiana presenta una reducción del -0,46%, alcanzando un valor de 4,33 USD/MBTU.

18 de marzo 2023

Henry Hub



2,34

USD/MBTU



LNG
Japón - Corea



13,18

USD/MBTU





COMPORTAMIENTO SUBASTA ÚSELO O VÉNDALO DE CORTO PLAZO



Suministro de Gas Natural*

Variación en el número de adjudicaciones

0%

Variación en las cantidades adjudicadas

150%



*Cálculo realizado comparando el promedio del último y penúltimo día adjudicado



Puntos de Entrega Adjudicados

28 de julio de 2022

22 de septiembre de 2022

Punto entrega	Cantidad (MBTUD)	Número de adjudicaciones	Precio* (USD/MBTU)
CUSIANA	200	1	ND

Punto entrega	Cantidad (MBTUD)	Número de adjudicaciones	Precio* (USD/MBTU)
CUSIANA	500	1	ND



Rutas de Transporte Adjudicadas

11 de marzo 2023

18 de marzo 2023

Ruta	Capacidad (KPCD)	Precio* (USD/KPC)
COGUA - SABANA_F	256	ND
CUSIANA - OCOA	655	ND
CUSIANA - SABANA_F	485	ND
CUSIANA - VASCONIA	1.989	ND
LA BELLEZA - COGUA	256	ND
SEBASTOPOL - VASCONIA	217	ND

Ruta	Capacidad (KPCD)	Precio* (USD/KPC)
COGUA - SABANA_F	370	ND
CUSIANA - OCOA	715	ND
CUSIANA - SABANA_F	51	ND
CUSIANA - VASCONIA	1.990	ND
LA BELLEZA - COGUA	370	ND
SEBASTOPOL - VASCONIA	214	ND



Capacidad de transporte*

Variación en el número de adjudicaciones

0 %

Variación en las cantidades adjudicadas

-4 %



*Cálculo realizado comparando el promedio del día anterior con el mismo día de la semana anterior