

## AL DÍA CON EL GESTOR

20 de marzo 2023

### ENERGÍA TOMADA DEL SISTEMA NACIONAL DE TRANSPORTE

12 de marzo de 2023

**818 GBTUD**



**-1,6 %**

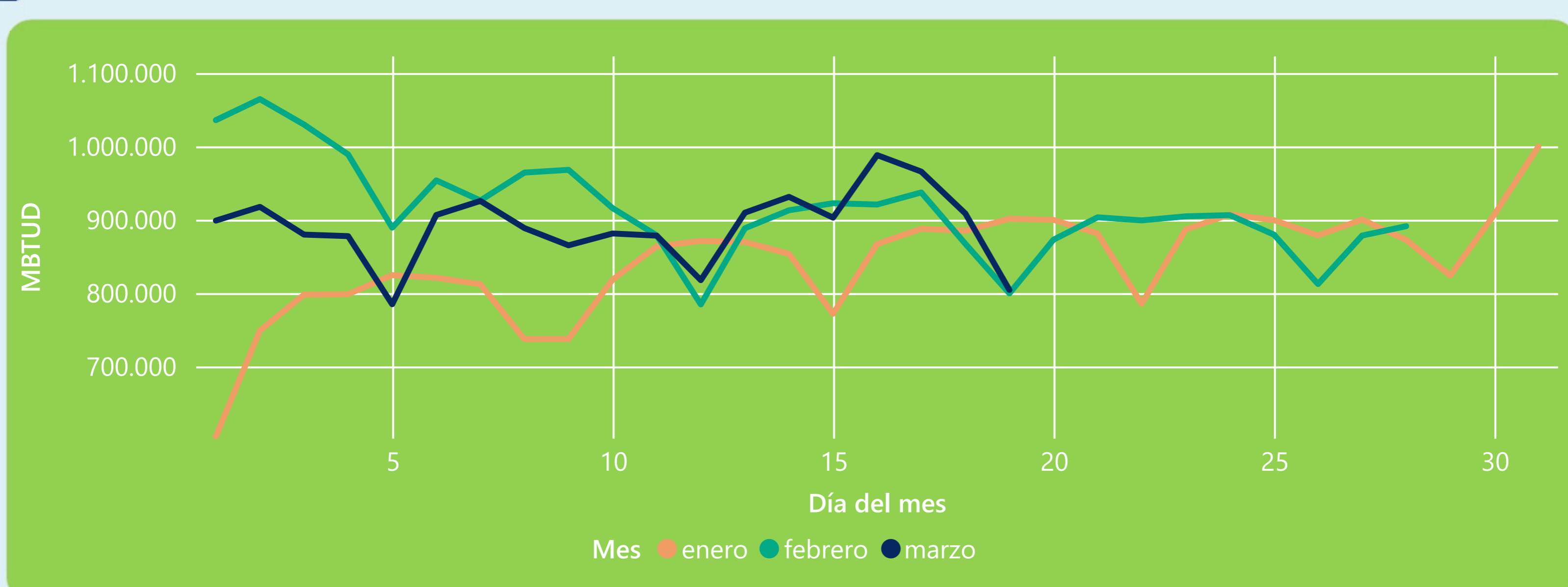
19 de marzo 2023

**804 GBTUD**

Se registra una reducción de la cantidad de energía tomada en un -1,63%, respecto al domingo de la semana pasada.

\*Cálculo realizado comparando el promedio del día anterior con el mismo día de la semana anterior

### ENERGÍA TOMADA DEL SISTEMA NACIONAL DE TRANSPORTE



La energía tomada aumentó un 0,59% respecto al mes de Febrero.

La energía tomada se redujo un -10,77% respecto al mes de Enero.

### INFORMACIÓN OPERATIVA POR SISTEMA

18 de marzo 2023

Energía inyectada

Energía tomada

Costa

349

345

Interior

585

563

Total

934

908

19 de marzo 2023

Energía inyectada

Energía tomada

Costa

325

312

Interior

534

492

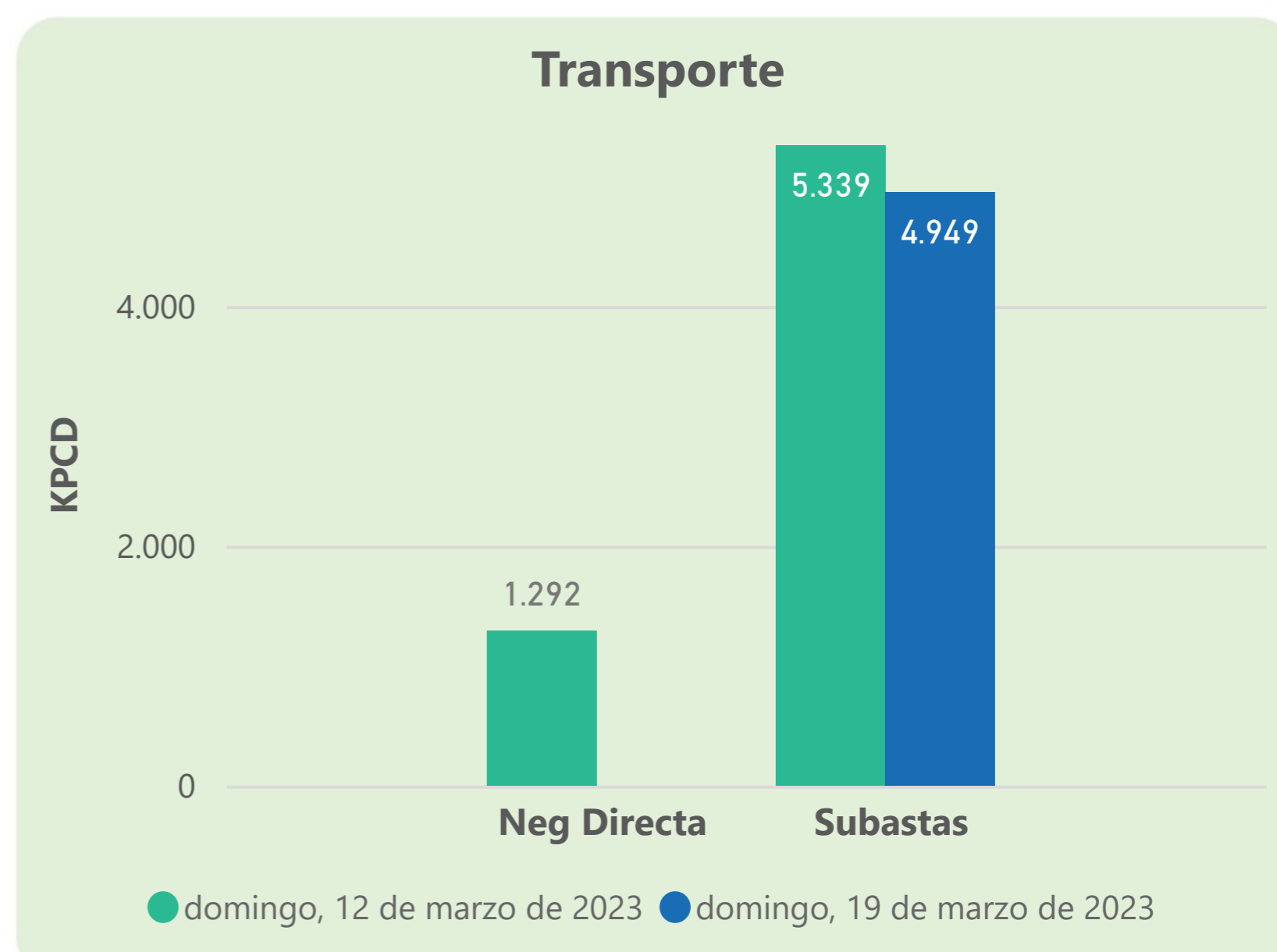
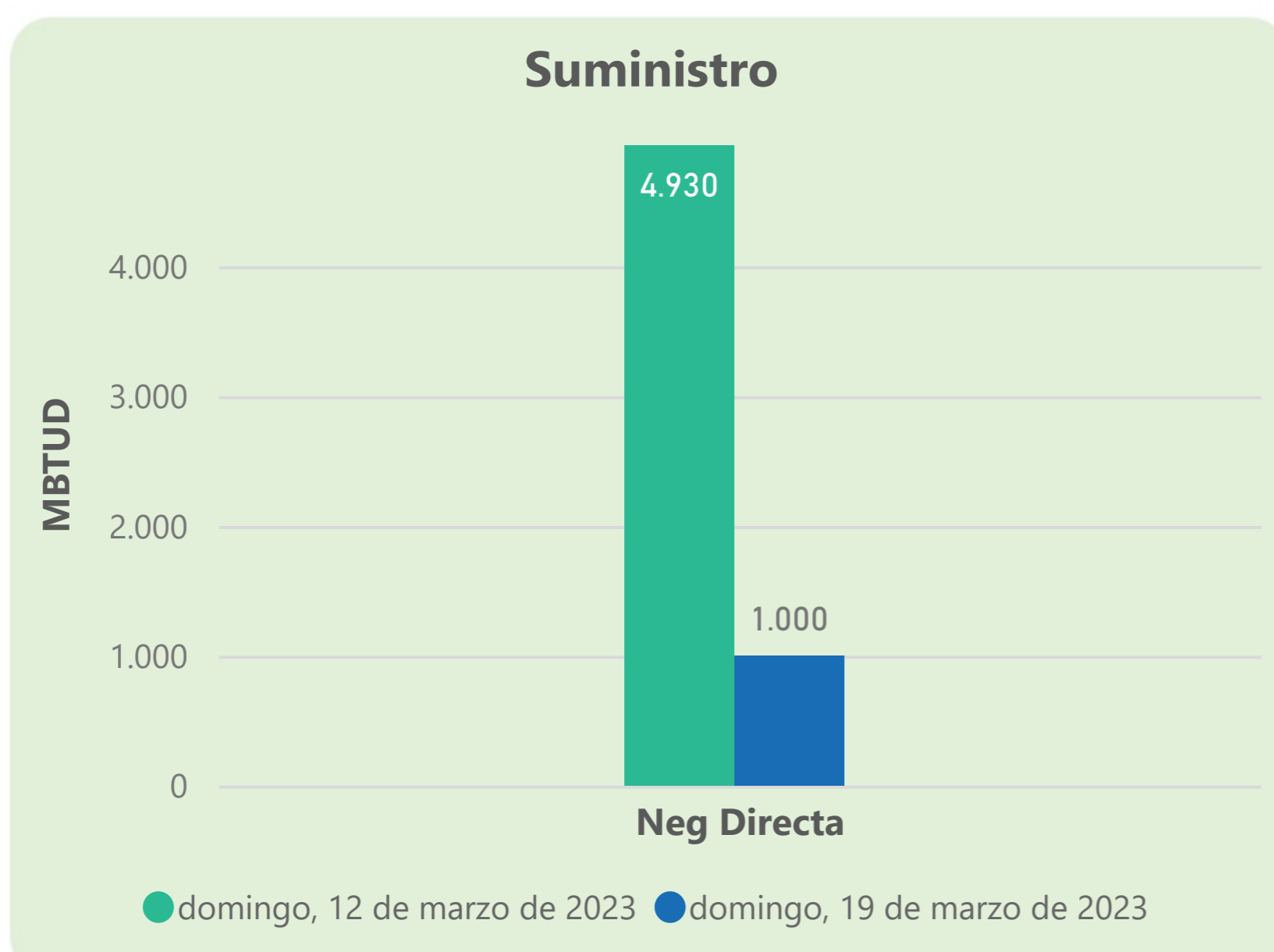
Total

859

804

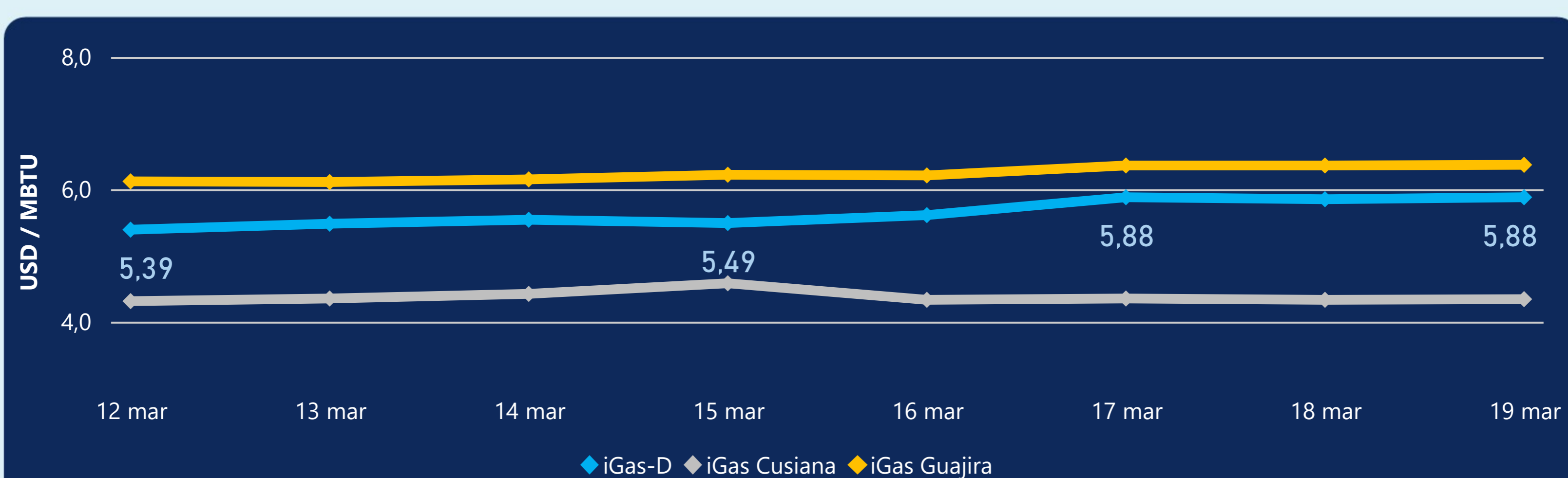
Las posibles diferencias presentadas entre el total de energía inyectada y total de entregas a usuarios finales puede ser ocasionada por almacenamientos en el sistema de transporte (empaquetamientos), pérdidas y consumos no reportados.

### MERCADO SECUNDARIO



Se registraron contratos de suministro, realizados en negociación directa por 1000 MBTUD. No se registraron contratos de capacidad de transporte en negociación directa. Se registraron contratos de subastas de capacidad de transporte por 4949 KPCD.

### ÍNDICE DE PRECIOS



El indicador de precios i-Gas presenta un incremento del 0,51%, alcanzando un valor de 5,88 USD/MBTU. El precio para entrega en la Guajira presenta un incremento del 0,16%, alcanzando un valor de 6,37 USD/MBTU. El precio para entrega en Cusiana presenta un incremento del 0,23%, alcanzando un valor de 4,34 USD/MBTU.

19 de marzo 2023



Henry Hub

**2,34**

USD/MBTU



LNG  
Japón - Corea

**13,18**

USD/MBTU



## COMPORTAMIENTO SUBASTA ÚSELO O VÉNDALO DE CORTO PLAZO



### Suministro de Gas Natural\*

Variación en el número de adjudicaciones

**0%**

Variación en las cantidades adjudicadas

**150%**



\*Cálculo realizado comparando el promedio del último y penúltimo día adjudicado



### Puntos de Entrega Adjudicados

28 de julio de 2022

22 de septiembre de 2022

Punto entrega	Cantidad (MBTUD)	Número de adjudicaciones	Precio* (USD/MBTU)
CUSIANA	200	1	ND

Punto entrega	Cantidad (MBTUD)	Número de adjudicaciones	Precio* (USD/MBTU)
CUSIANA	500	1	ND



### Rutas de Transporte Adjudicadas

12 de marzo 2023

19 de marzo 2023

Ruta	Capacidad (KPCD)	Precio* (USD/KPC)
COGUA - SABANA_F	118	ND
CUSIANA - OCOA	565	ND
CUSIANA - SABANA_F	200	ND
CUSIANA - VASCONIA	2.962	0,41
LA BELLEZA - COGUA	212	ND
SEBASTOPOL - VASCONIA	391	ND
VASCONIA - ARMENIA	231	ND
VASCONIA - PEREIRA	753	ND

Ruta	Capacidad (KPCD)	Precio* (USD/KPC)
COGUA - SABANA_F	345	ND
CUSIANA - OCOA	100	ND
CUSIANA - SABANA_F	668	ND
CUSIANA - VASCONIA	2.508	0,41
LA BELLEZA - COGUA	346	ND
SEBASTOPOL - VASCONIA	215	ND
VASCONIA - ARMENIA	165	ND
VASCONIA - PEREIRA	613	ND



### Capacidad de transporte\*

Variación en el número de adjudicaciones

**0 %**

Variación en las cantidades adjudicadas

**-9 %**



\*Cálculo realizado comparando el promedio del día anterior con el mismo día de la semana anterior