

AL DÍA CON EL GESTOR

21 de marzo 2023

ENERGÍA TOMADA DEL SISTEMA NACIONAL DE TRANSPORTE

13 de marzo de 2023

910 GBTUD



-9,5 %

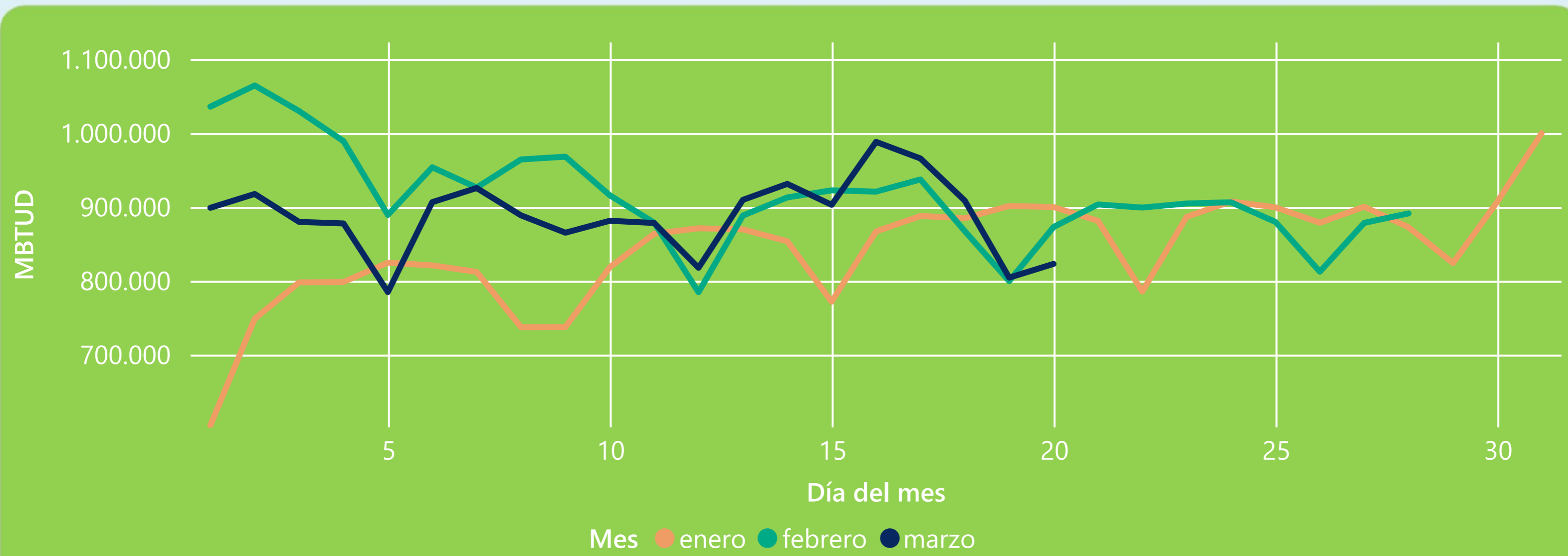
20 de marzo 2023

823 GBTUD

Se registra una reducción de la cantidad de energía tomada en un -9,53%, respecto al lunes de la semana pasada.

*Cálculo realizado comparando el promedio del día anterior con el mismo día de la semana anterior

ENERGÍA TOMADA DEL SISTEMA NACIONAL DE TRANSPORTE



La energía tomada se redujo un -5,72% respecto al mes de Febrero.

La energía tomada se redujo un -8,55% respecto al mes de Enero.

INFORMACIÓN OPERATIVA POR SISTEMA

19 de marzo 2023

Energía inyectada

Energía tomada

Costa

325

312

Interior

534

492

Total

859

804

20 de marzo 2023

Energía inyectada

Energía tomada

Costa

319

312

Interior

540

511

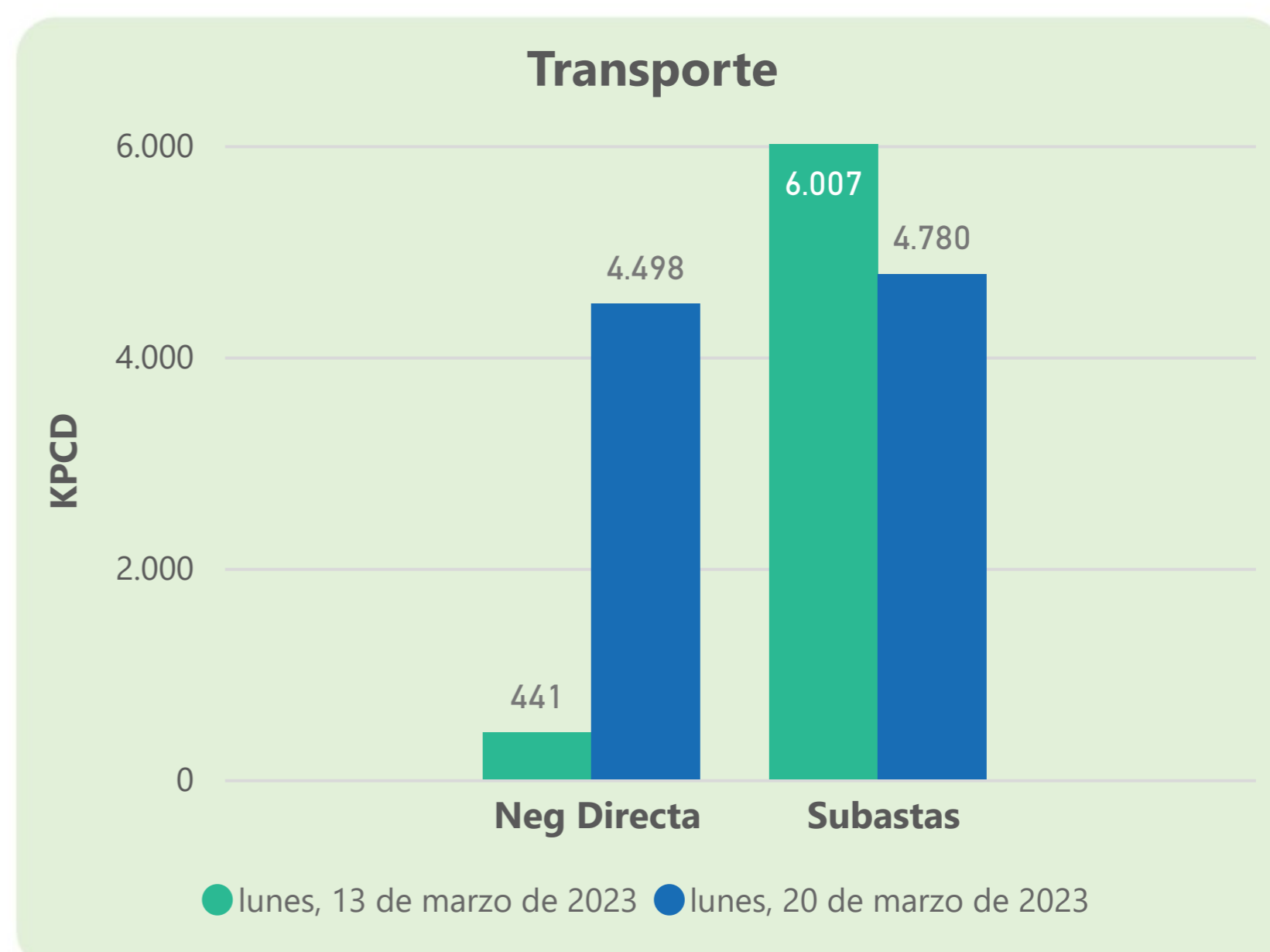
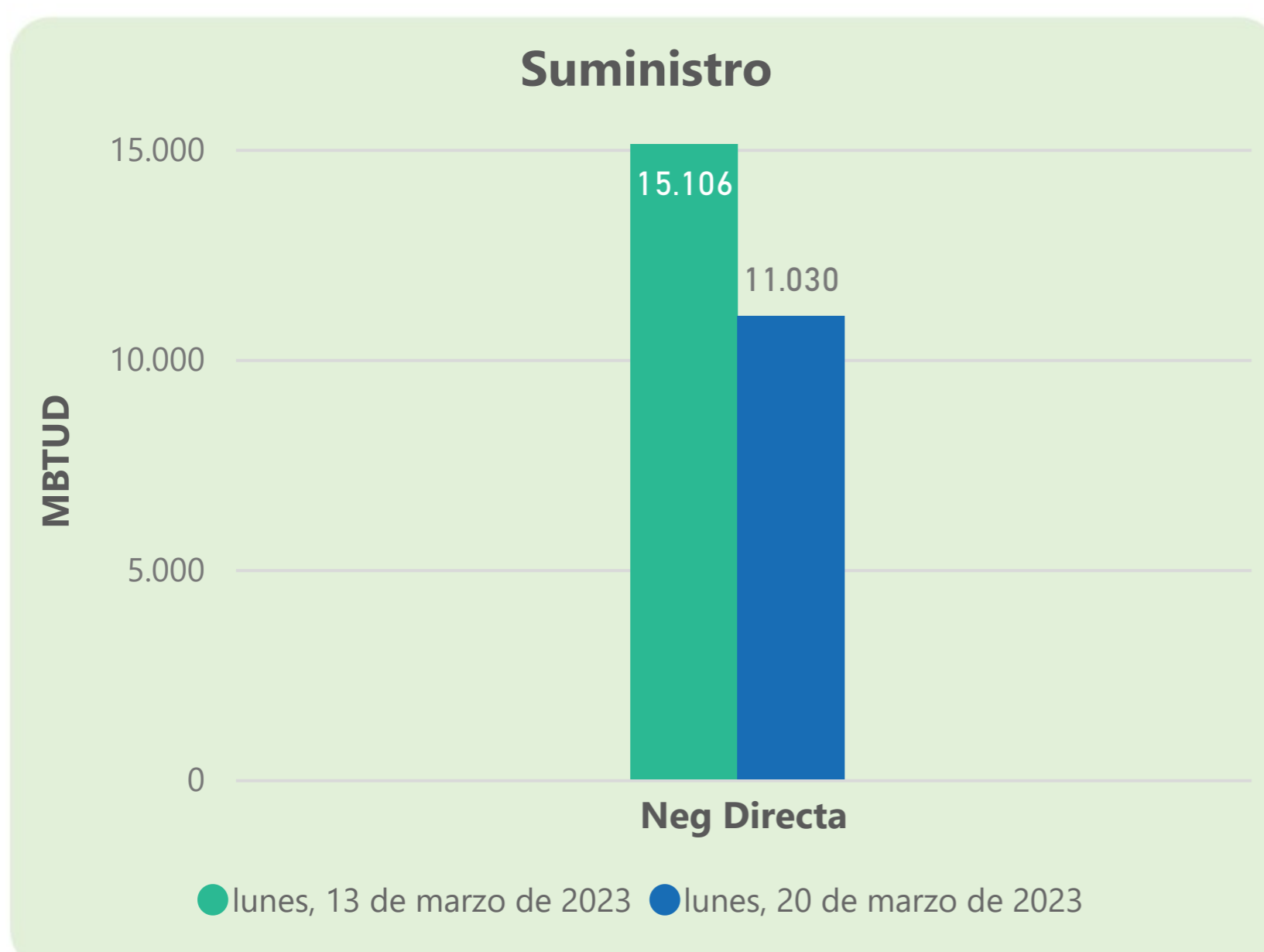
Total

859

823

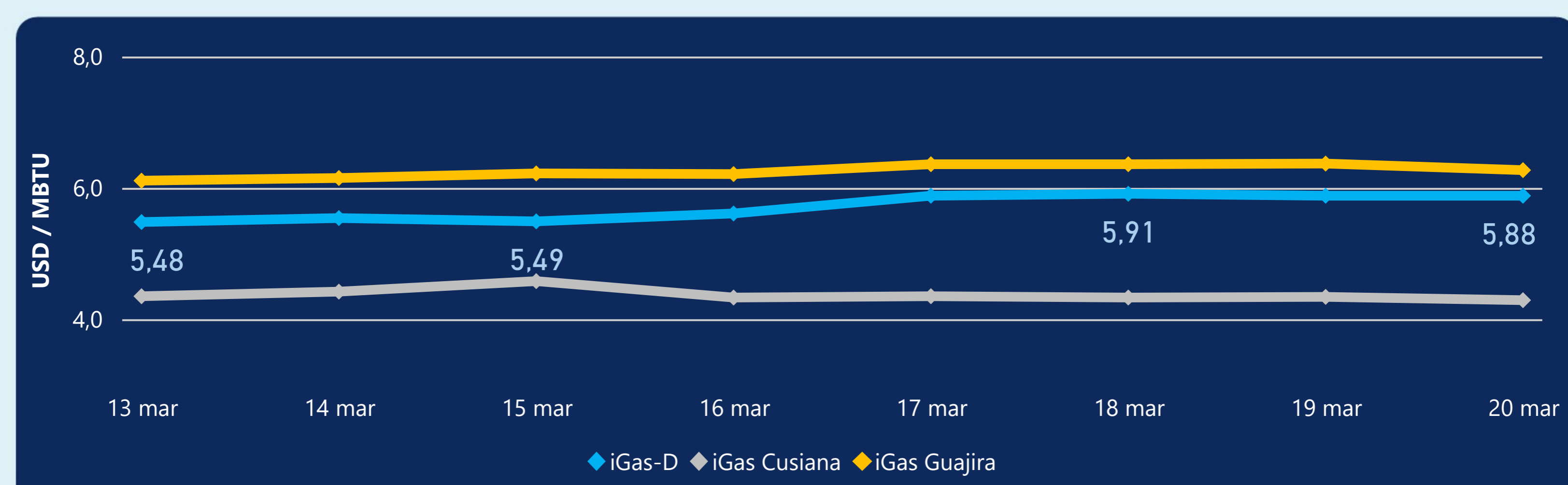
Las posibles diferencias presentadas entre el total de energía inyectada y total de entregas a usuarios finales puede ser ocasionada por almacenamientos en el sistema de transporte (empaquetamientos), pérdidas y consumos no reportados.

MERCADO SECUNDARIO



Se registraron contratos de suministro, realizados en negociación directa por 11030 MBTUD. Por capacidad de transporte se registraron contratos, realizados en negociación directa por 4498 KPCD y en subastas por 4780 KPCD. En total la capacidad de transporte registrada fue de 9278 KPCD.

ÍNDICE DE PRECIOS



El indicador de precios i-Gas no presentó variaciones. El precio para entrega en la Guajira presenta una reducción del -1,57%, alcanzando un valor de 6,27 USD/MBTU. El precio para entrega en Cusiana presenta una reducción del -1,15%, alcanzando un valor de 4,29 USD/MBTU.

20 de marzo 2023

Henry Hub



2,22

USD/MBTU



LNG
Japón - Corea

13,16

USD/MBTU





COMPORTAMIENTO SUBASTA ÚSELO O VÉNDALO DE CORTO PLAZO



Suministro de Gas Natural*

Variación en el número de adjudicaciones

0%

Variación en las cantidades adjudicadas

150%



*Cálculo realizado comparando el promedio del último y penúltimo día adjudicado



Puntos de Entrega Adjudicados

28 de julio de 2022

22 de septiembre de 2022

Punto entrega	Cantidad (MBTUD)	Número de adjudicaciones	Precio* (USD/MBTU)
CUSIANA	200	1	ND

Punto entrega	Cantidad (MBTUD)	Número de adjudicaciones	Precio* (USD/MBTU)
CUSIANA	500	1	ND



Rutas de Transporte Adjudicadas

13 de marzo 2023

20 de marzo 2023

Ruta	Capacidad (KPCD)	Precio* (USD/KPC)
COGUA - SABANA_F	570	ND
CUSIANA - OCOA	567	ND
CUSIANA - SABANA_F	280	ND
CUSIANA - VASCONIA	2.935	0,41
LA BELLEZA - COGUA	571	ND
SEBASTOPOL - VASCONIA	217	ND
VASCONIA - ARMENIA	211	ND
VASCONIA - PEREIRA	736	ND

Ruta	Capacidad (KPCD)	Precio* (USD/KPC)
COGUA - SABANA_F	569	ND
CUSIANA - OCOA	732	ND
CUSIANA - VASCONIA	2.587	0,41
LA BELLEZA - COGUA	569	ND
SEBASTOPOL - VASCONIA	218	ND
VASCONIA - ARMENIA	212	ND



Capacidad de transporte*

Variación en el número de adjudicaciones

-22 %



Variación en las cantidades adjudicadas

-20 %



*Cálculo realizado comparando el promedio del día anterior con el mismo día de la semana anterior