

## AL DÍA CON EL GESTOR

22 de marzo 2023

### ENERGÍA TOMADA DEL SISTEMA NACIONAL DE TRANSPORTE

14 de marzo de 2023

**931 GBTUD**



**-2,2 %**

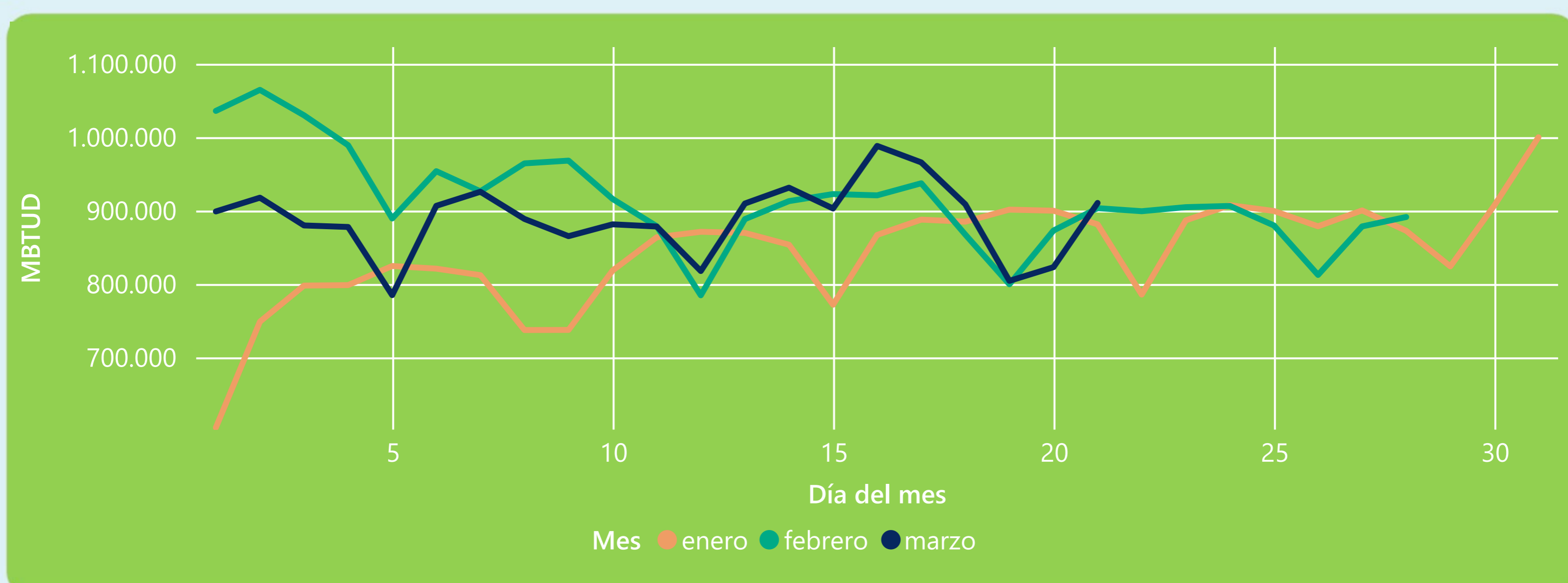
21 de marzo 2023

**910 GBTUD**

Se registra una reducción de la cantidad de energía tomada en un -2,23%, respecto al martes de la semana pasada.

\*Cálculo realizado comparando el promedio del día anterior con el mismo día de la semana anterior

### ENERGÍA TOMADA DEL SISTEMA NACIONAL DE TRANSPORTE



La energía tomada aumentó un 0,79% respecto al mes de Febrero.

La energía tomada aumentó un 3,31% respecto al mes de Enero.

### INFORMACIÓN OPERATIVA POR SISTEMA

20 de marzo 2023

Energía inyectada

Energía tomada

Costa

319

312

Interior

540

511

Total

859

823

21 de marzo 2023

Energía inyectada

Energía tomada

Costa

320

329

Interior

547

581

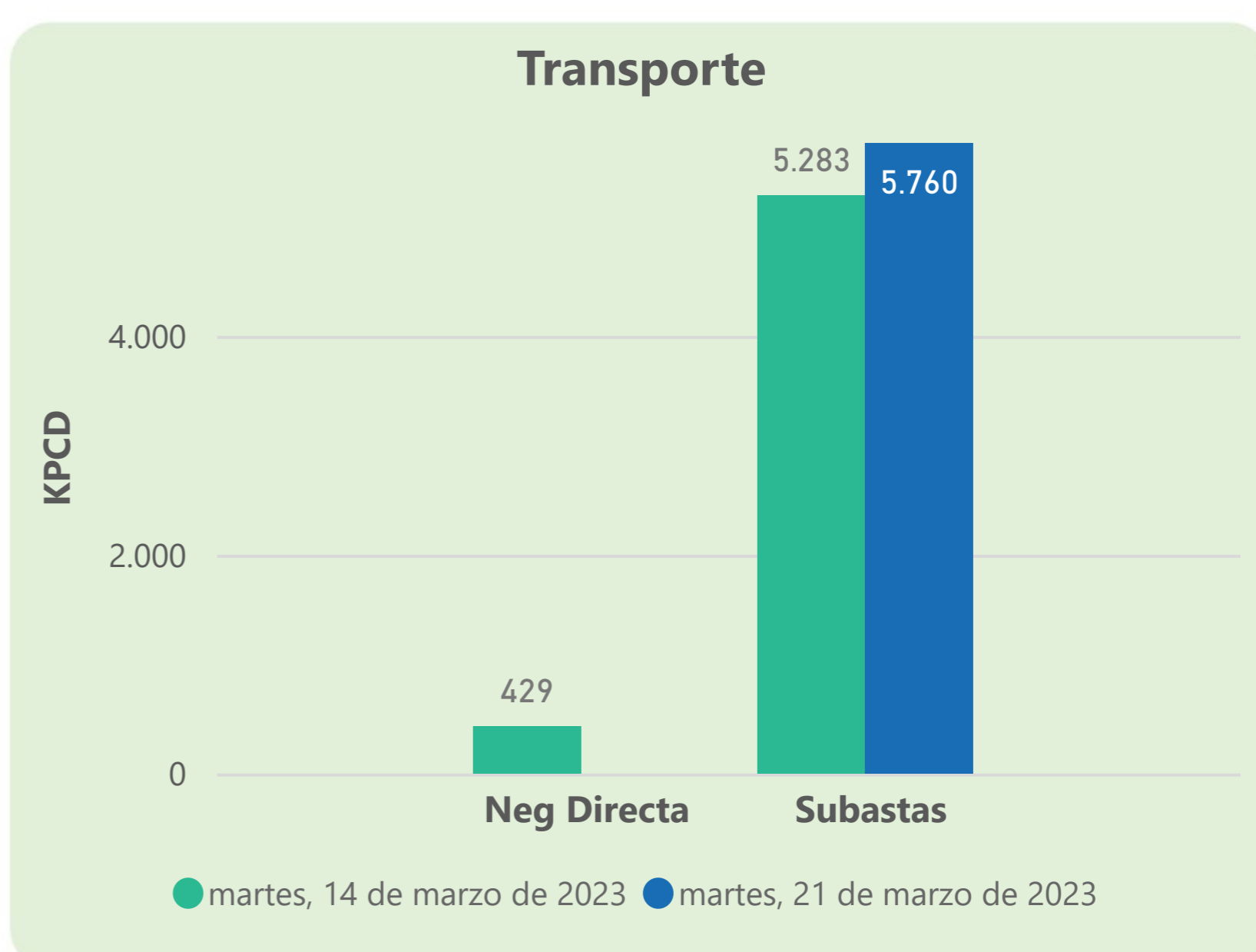
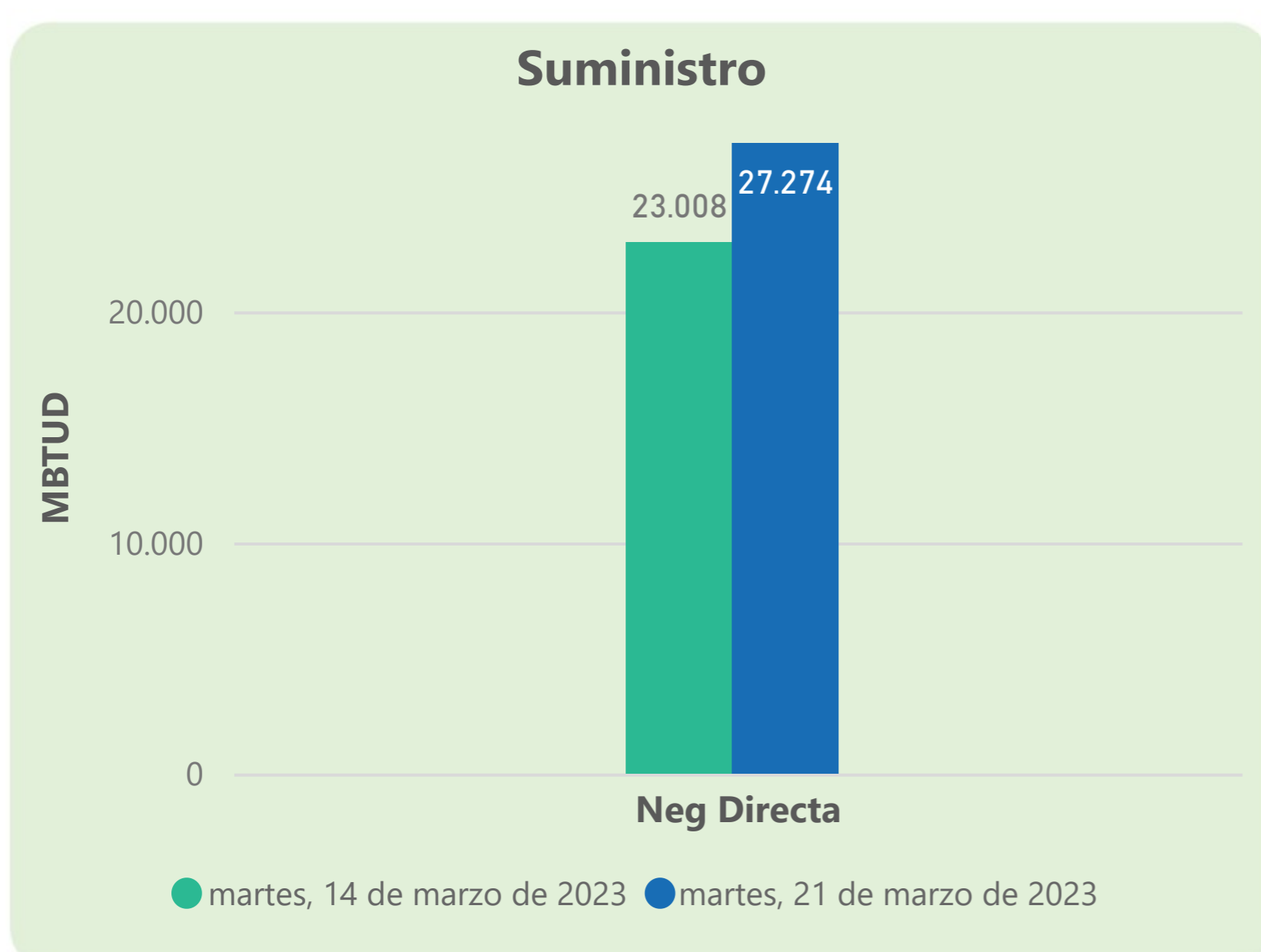
Total

867

910

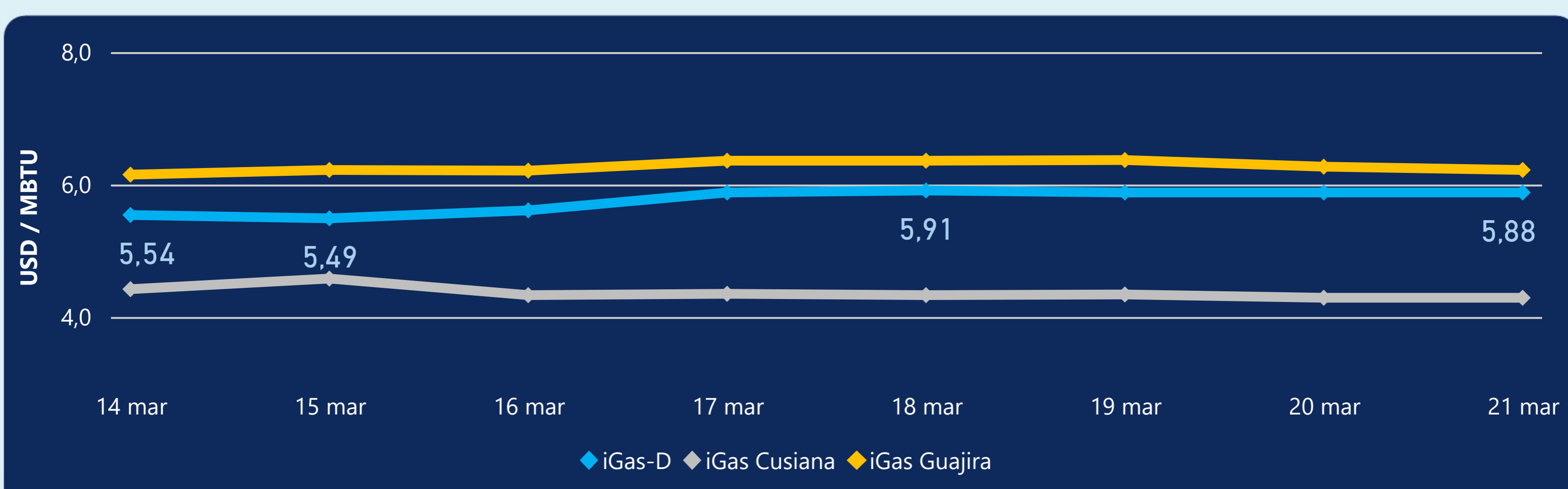
Las posibles diferencias presentadas entre el total de energía inyectada y total de entregas a usuarios finales puede ser ocasionada por almacenamientos en el sistema de transporte (empaquetamientos), pérdidas y consumos no reportados.

### MERCADO SECUNDARIO



Se registraron contratos de suministro, realizados en negociación directa por 27274 MBTUD. No se registraron contratos de capacidad de transporte en negociación directa. Se registraron contratos de subastas de capacidad de transporte por 5760 KPCD.

### PRECIOS



El indicador de precios i-Gas no presentó variaciones. El precio para entrega en la Guajira presenta una reducción del -0,8%, alcanzando un valor de 6,22 USD/MBTU. El precio para entrega en Cusiana no presentó variaciones.

21 de marzo 2023



Henry Hub

**2,35**

USD/MBTU



LNG  
Japón - Corea

**13,65**

USD/MBTU





## COMPORTAMIENTO SUBASTA ÚSELO O VÉNDALO DE CORTO PLAZO



### Suministro de Gas Natural\*

Variación en el número de adjudicaciones

**0%**

Variación en las cantidades adjudicadas

**150%**



\*Cálculo realizado comparando el promedio del último y penúltimo día adjudicado



### Puntos de Entrega Adjudicados

28 de julio de 2022

22 de septiembre de 2022

Punto entrega	Cantidad (MBTUD)	Número de adjudicaciones	Precio* (USD/MBTU)
CUSIANA	200	1	ND

Punto entrega	Cantidad (MBTUD)	Número de adjudicaciones	Precio* (USD/MBTU)
CUSIANA	500	1	ND



### Rutas de Transporte Adjudicadas

14 de marzo 2023

21 de marzo 2023

Ruta	Capacidad (KPCD)	Precio* (USD/KPC)
COGUA - SABANA_F	702	ND
CUSIANA - OCOA	567	ND
CUSIANA - SABANA_F	504	ND
CUSIANA - VASCONIA	2.935	0,41
LA BELLEZA - COGUA	702	ND
SEBASTOPOL - VASCONIA	392	ND
VASCONIA - ARMENIA	214	ND
VASCONIA - PEREIRA	736	ND

Ruta	Capacidad (KPCD)	Precio* (USD/KPC)
VASCONIA - ARMENIA	963	ND
SEBASTOPOL - VASCONIA	218	ND
LA BELLEZA - COGUA	518	ND
CUSIANA - VASCONIA	2.945	0,41
CUSIANA - SABANA_F	70	ND
CUSIANA - OCOA	529	ND
COGUA - SABANA_F	518	ND



### Capacidad de transporte\*

Variación en el número de adjudicaciones

**-11 %**



Variación en las cantidades adjudicadas

**-15 %**



\*Cálculo realizado comparando el promedio del día anterior con el mismo día de la semana anterior