

AL DÍA CON EL GESTOR

23 de marzo 2023



ENERGÍA TOMADA DEL SISTEMA NACIONAL DE TRANSPORTE

15 de marzo de 2023

903 GBTUD



1,4 %

22 de marzo 2023

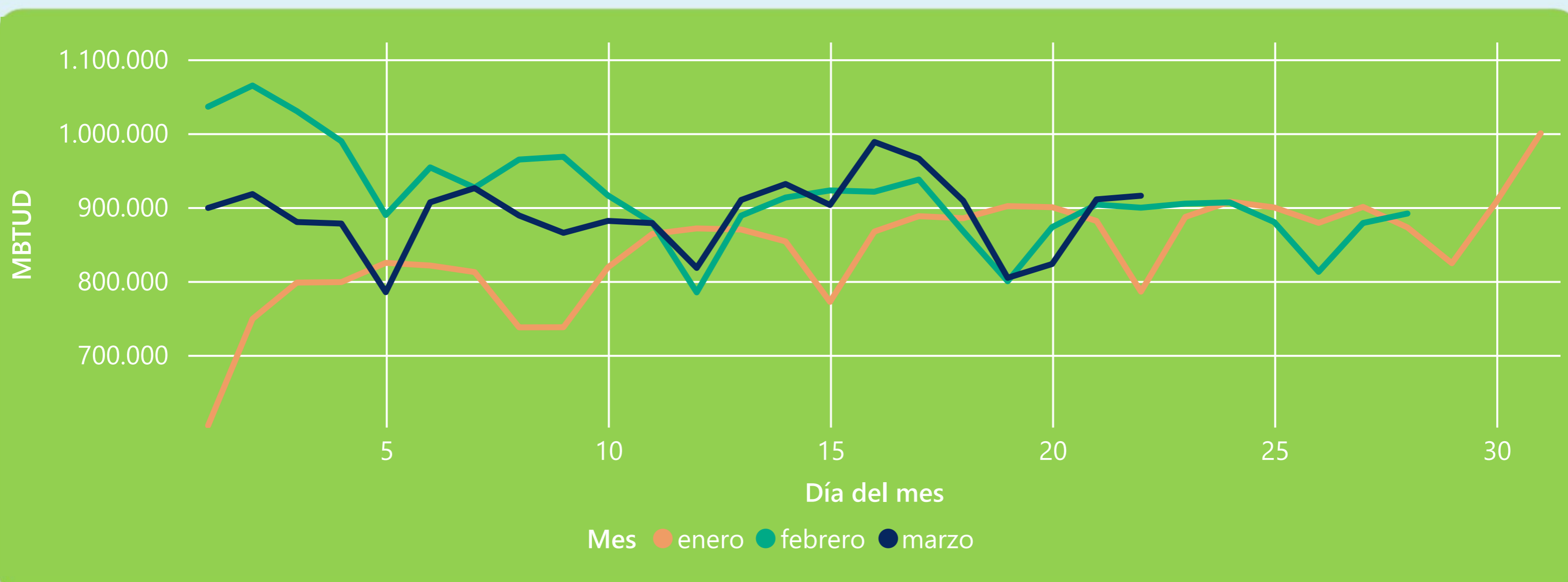
915 GBTUD

Se registra un incremento de la cantidad de energía tomada de 1,38%, respecto al miércoles de la semana pasada.

*Cálculo realizado comparando el promedio del día anterior con el mismo día de la semana anterior



ENERGÍA TOMADA DEL SISTEMA NACIONAL DE TRANSPORTE



La energía tomada aumentó un 1,8% respecto al mes de Febrero.

La energía tomada aumentó un 16,52% respecto al mes de Enero.



INFORMACIÓN OPERATIVA POR SISTEMA

21 de marzo 2023

Energía inyectada

Energía tomada

Costa

320

329

Interior

547

581

Total

867

910

22 de marzo 2023

Energía inyectada

Energía tomada

Costa

321

327

Interior

553

588

Total

874

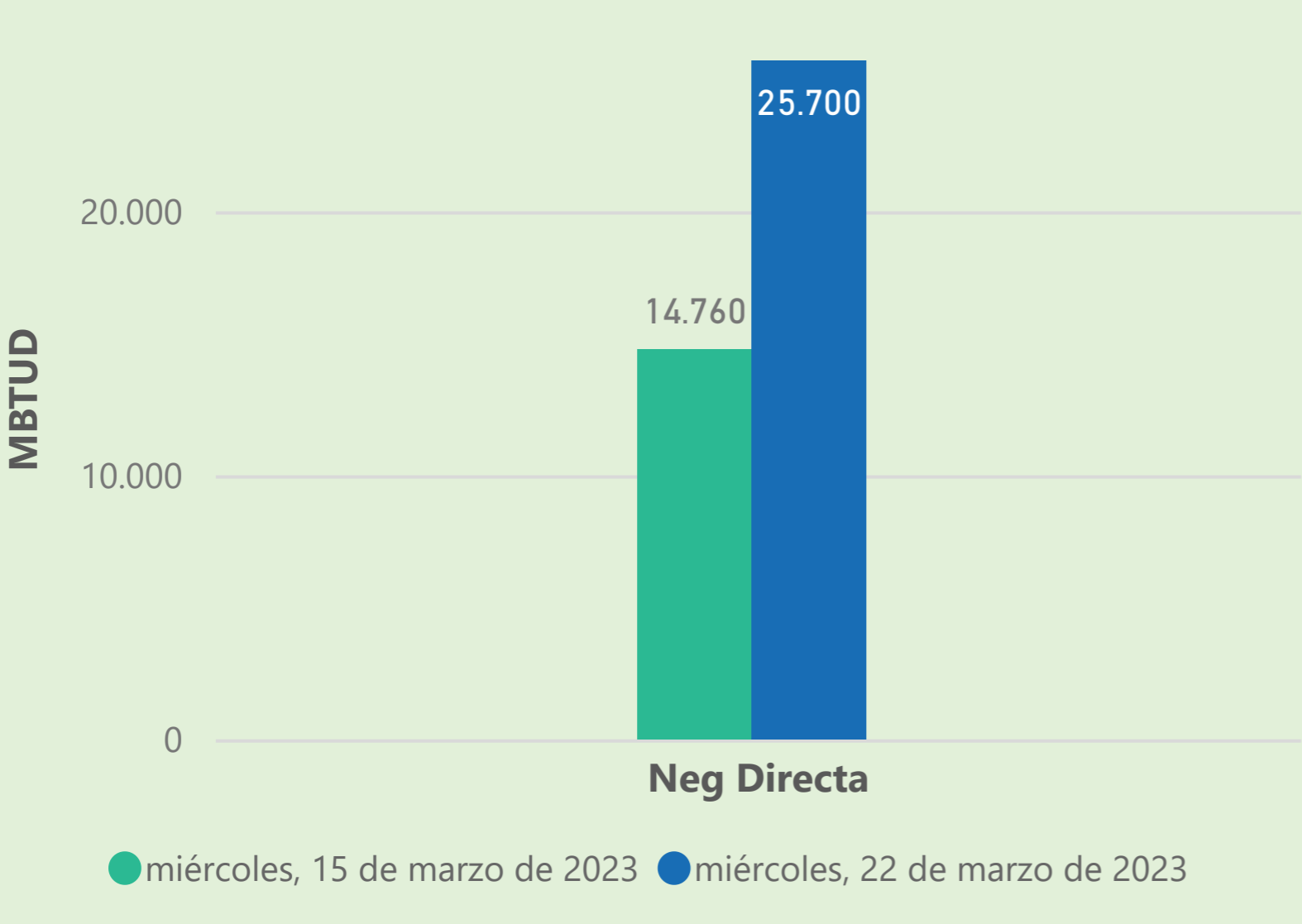
915

Las posibles diferencias presentadas entre el total de energía inyectada y total de entregas a usuarios finales puede ser ocasionada por almacenamientos en el sistema de transporte (empaquetamientos), pérdidas y consumos no reportados.

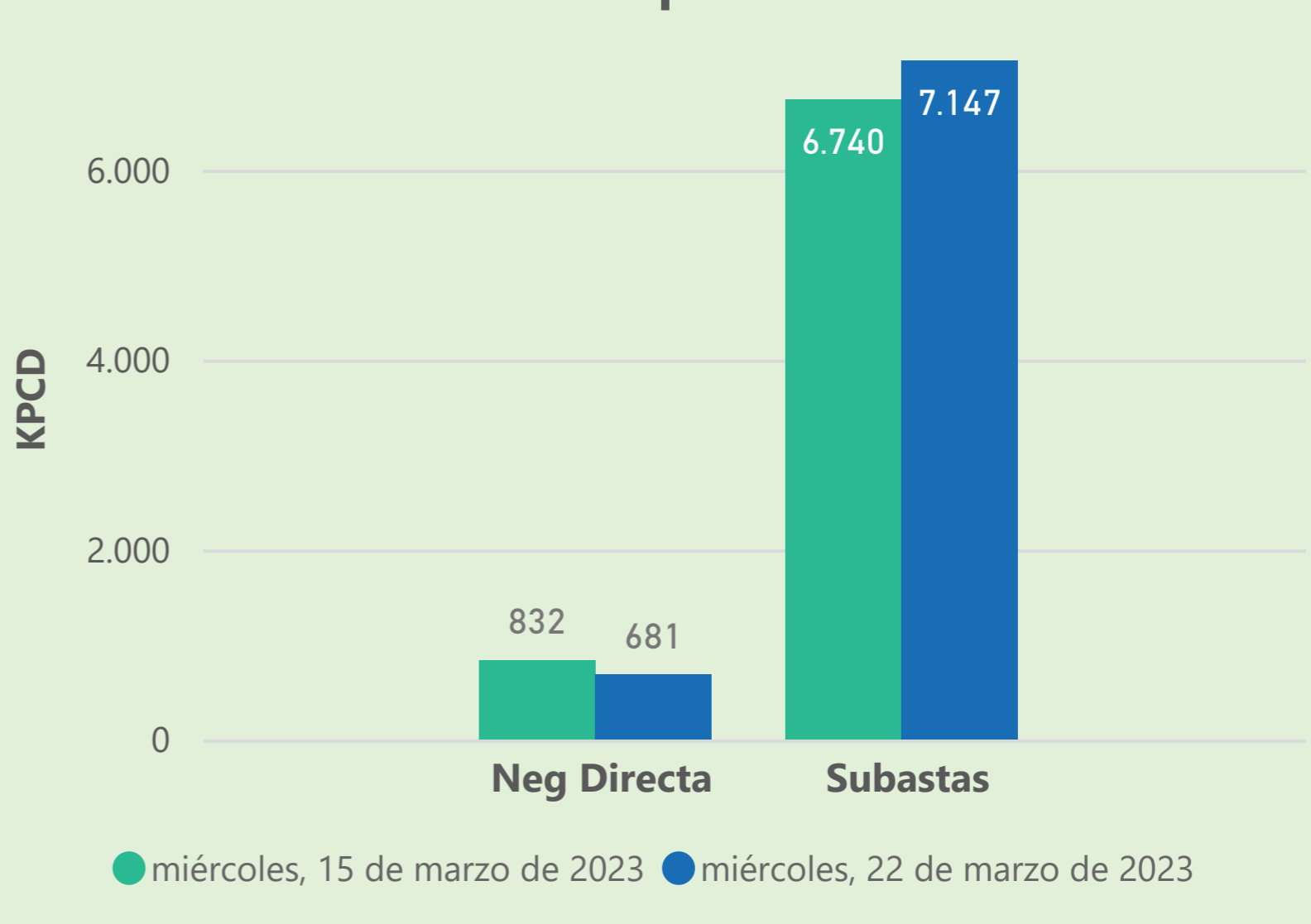


MERCADO SECUNDARIO

Suministro



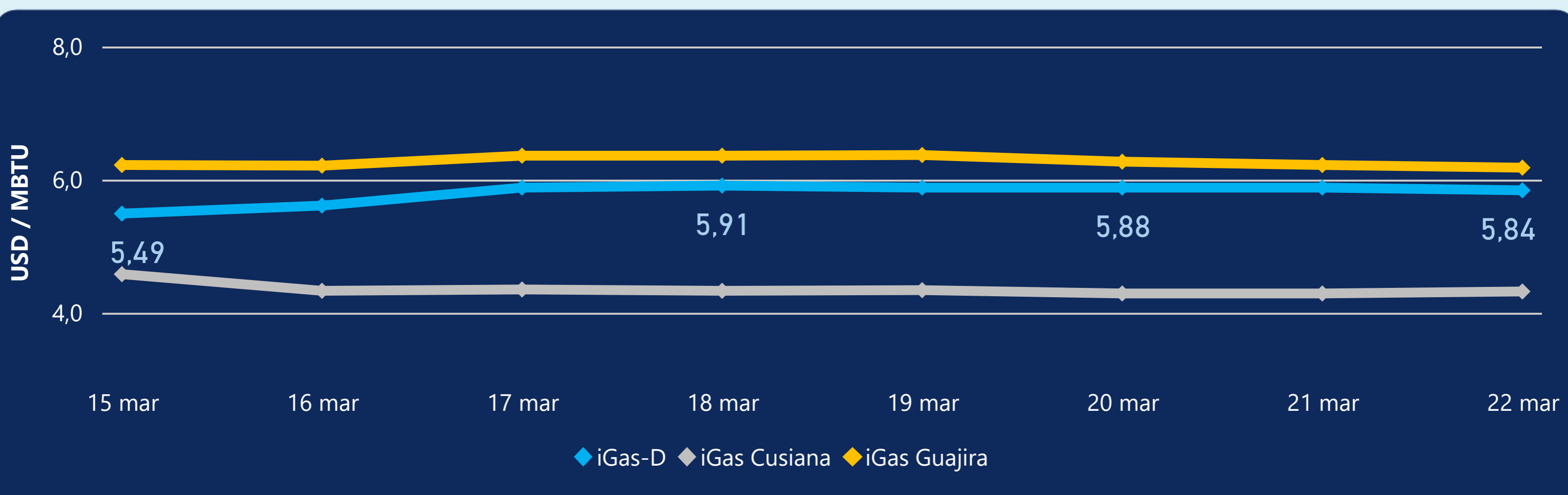
Transporte



Se registraron contratos de suministro, realizados en negociación directa por 25700 MBTUD. Por capacidad de transporte se registraron contratos, realizados en negociación directa por 681 KPCD y en subastas por 7147 KPCD. En total la capacidad de transporte registrada fue de 7828 KPCD.



PRECIOS



El indicador de precios i-Gas presenta una reducción del -0,68%, alcanzando un valor de 5,84 USD/MBTU. El precio para entrega en la Guajira presenta una reducción del -0,64%, alcanzando un valor de 6,18 USD/MBTU. El precio para entrega en Cusiana presenta un incremento del 0,7%, alcanzando un valor de 4,32 USD/MBTU.

22 de marzo 2023



Henry Hub

2,17

USD/MBTU



LNG
Japón - Corea

12,64

USD/MBTU





COMPORTAMIENTO SUBASTA ÚSELO O VÉNDALO DE CORTO PLAZO



Suministro de Gas Natural*

Variación en el número de adjudicaciones

0%

Variación en las cantidades adjudicadas

150%



*Cálculo realizado comparando el promedio del último y penúltimo día adjudicado



Puntos de Entrega Adjudicados

28 de julio de 2022

22 de septiembre de 2022

Punto entrega	Cantidad (MBTUD)	Número de adjudicaciones	Precio* (USD/MBTU)
CUSIANA	200	1	ND

Punto entrega	Cantidad (MBTUD)	Número de adjudicaciones	Precio* (USD/MBTU)
CUSIANA	500	1	ND



Rutas de Transporte Adjudicadas

15 de marzo 2023

22 de marzo 2023

Ruta	Capacidad (KPCD)	Precio* (USD/KPC)
COGUA - SABANA_F	657	ND
CUSIANA - OCOA	567	ND
CUSIANA - SABANA_F	510	ND
CUSIANA - VASCONIA	2.971	0,41
LA BELLEZA - COGUA	657	ND
SEBASTOPOL - VASCONIA	393	ND
VASCONIA - ARMENIA	227	ND
VASCONIA - PEREIRA	759	ND

Ruta	Capacidad (KPCD)	Precio* (USD/KPC)
VASCONIA - ARMENIA	1.117	ND
SEBASTOPOL - VASCONIA	216	ND
LA BELLEZA - COGUA	700	ND
CUSIANA - VASCONIA	3.615	0,41
CUSIANA - SABANA_F	234	ND
CUSIANA - OCOA	566	ND
COGUA - SABANA_F	700	ND



Capacidad de transporte*

Variación en el número de adjudicaciones

-11 %



Variación en las cantidades adjudicadas

6 %



*Cálculo realizado comparando el promedio del día anterior con el mismo día de la semana anterior