

AL DÍA CON EL GESTOR

27 de marzo 2023

ENERGÍA TOMADA DEL SISTEMA NACIONAL DE TRANSPORTE

19 de marzo de 2023

804 GBTUD



0,97 %

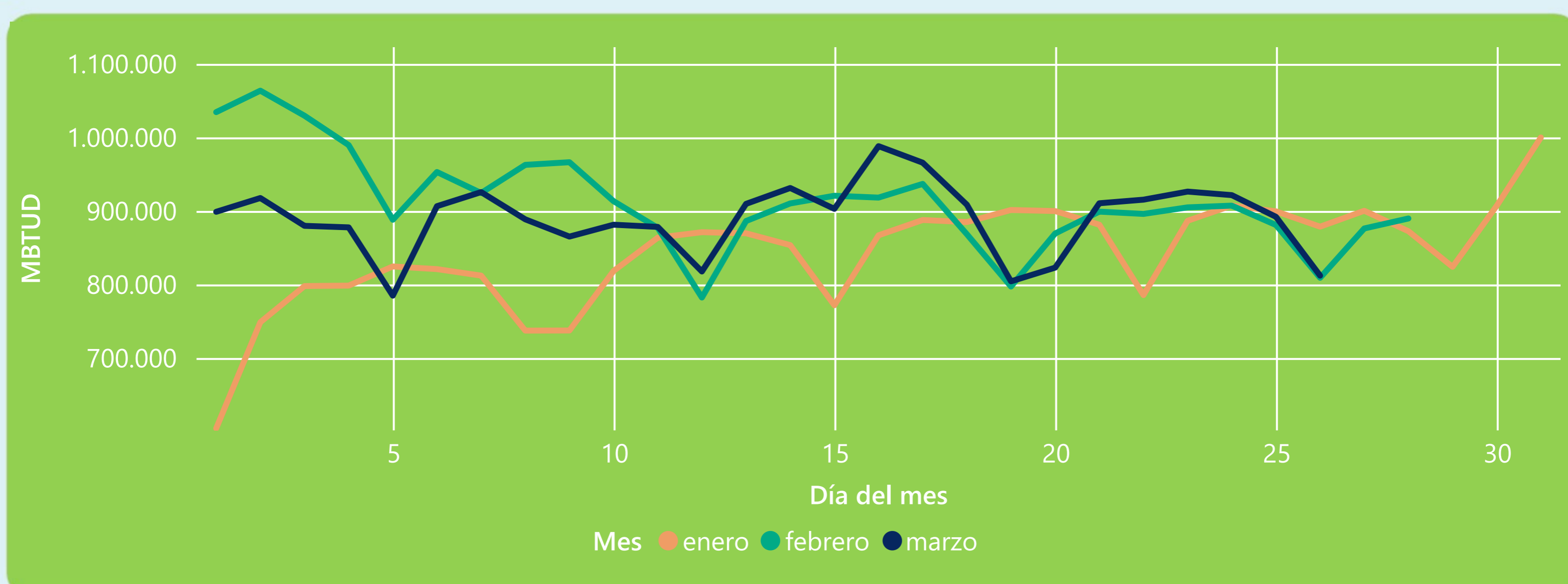
26 de marzo 2023

812 GBTUD

Se registra un incremento de la cantidad de energía tomada de 0,97%, respecto al domingo de la semana pasada.

*Cálculo realizado comparando el promedio del día anterior con el mismo día de la semana anterior

ENERGÍA TOMADA DEL SISTEMA NACIONAL DE TRANSPORTE



La energía tomada aumentó un 0,37% respecto al mes de Febrero.

La energía tomada se redujo un -7,57% respecto al mes de Enero.

INFORMACIÓN OPERATIVA POR SISTEMA

25 de marzo 2023

Energía inyectada

Energía tomada

Costa

330

337

Interior

604

555

Total

934

892

26 de marzo 2023

Energía inyectada

Energía tomada

Costa

318

307

Interior

621

505

Total

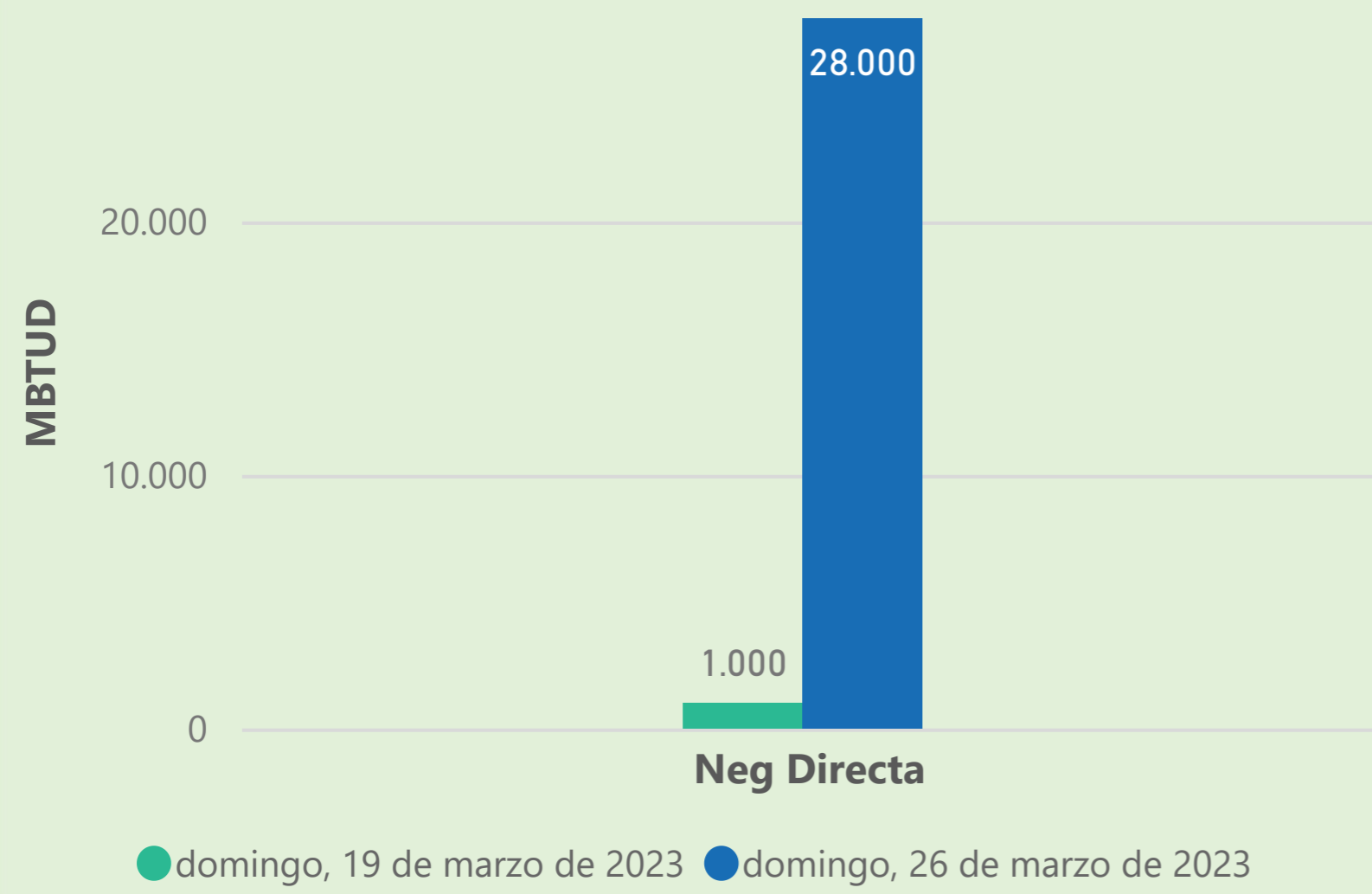
939

812

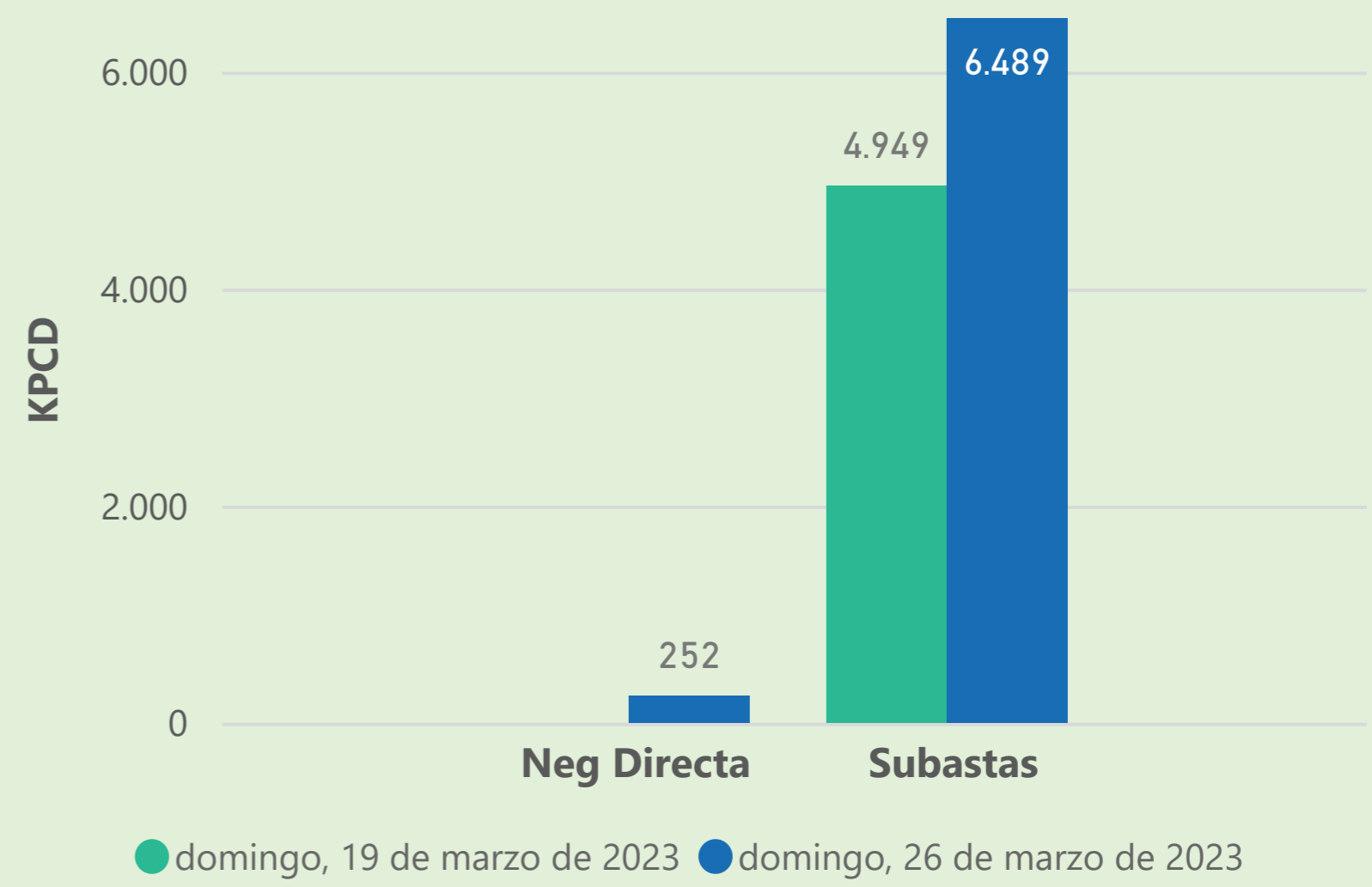
Las posibles diferencias presentadas entre el total de energía inyectada y total de entregas a usuarios finales puede ser ocasionada por almacenamientos en el sistema de transporte (empaquetamientos), pérdidas y consumos no reportados.

MERCADO SECUNDARIO

Suministro

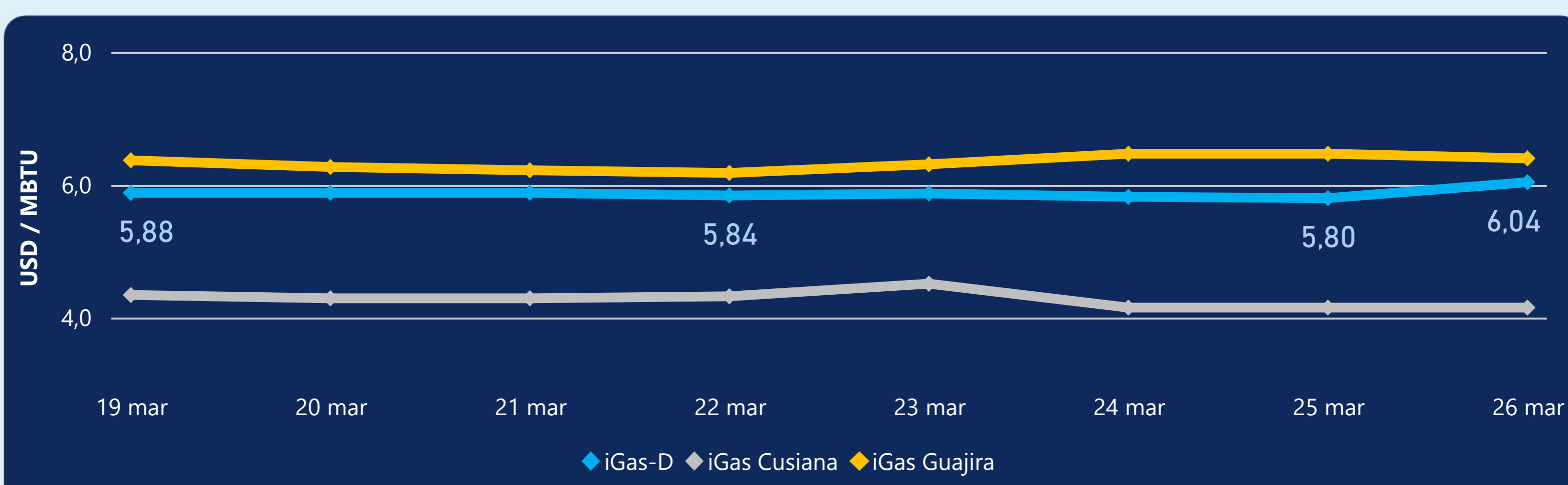


Transporte



Se registraron contratos de suministro, realizados en negociación directa por 28000 MBTUD. Por capacidad de transporte se registraron contratos, realizados en negociación directa por 252 KPCD y en subastas por 6489 KPCD. En total la capacidad de transporte registrada fue de 6741 KPCD.

PRECIOS



El indicador de precios i-Gas presenta un incremento del 4,14%, alcanzando un valor de 6,04 USD/MBTU. El precio para entrega en la Guajira presenta una reducción del -1,08%, alcanzando un valor de 6,4 USD/MBTU. El precio para entrega en Cusiana no presentó variaciones.

26 de marzo 2023



Henry Hub

2,22

USD/MBTU



LNG
Japón - Corea

12,70

USD/MBTU



COMPORTAMIENTO SUBASTA ÚSELO O VÉNDALO DE CORTO PLAZO



Suministro de Gas Natural*

Variación en el número de adjudicaciones

0%

Variación en las cantidades adjudicadas

150%



*Cálculo realizado comparando el promedio del último y penúltimo día adjudicado



Puntos de Entrega Adjudicados

28 de julio de 2022

22 de septiembre de 2022

Punto entrega	Cantidad (MBTUD)	Número de adjudicaciones	Precio* (USD/MBTU)
CUSIANA	200	1	ND

Punto entrega	Cantidad (MBTUD)	Número de adjudicaciones	Precio* (USD/MBTU)
CUSIANA	500	1	ND



Rutas de Transporte Adjudicadas

19 de marzo 2023

26 de marzo 2023

Ruta	Capacidad (KPCD)	Precio* (USD/KPC)
COGUA - SABANA_F	345	ND
CUSIANA - OCOA	100	ND
CUSIANA - SABANA_F	668	ND
CUSIANA - VASCONIA	2.508	0,41
LA BELLEZA - COGUA	346	ND
SEBASTOPOL - VASCONIA	215	ND
VASCONIA - ARMENIA	165	ND
VASCONIA - PEREIRA	613	ND

Ruta	Capacidad (KPCD)	Precio* (USD/KPC)
VASCONIA - ARMENIA	1.011	ND
SEBASTOPOL - VASCONIA	222	ND
LA BELLEZA - COGUA	640	ND
CUSIANA - VASCONIA	3.114	0,41
CUSIANA - OCOA	867	ND
COGUA - SABANA_F	636	ND



Capacidad de transporte*

Variación en el número de adjudicaciones

-22 %



Variación en las cantidades adjudicadas

31 %



*Cálculo realizado comparando el promedio del día anterior con el mismo día de la semana anterior