

AL DÍA CON EL GESTOR

28 de marzo 2023

ENERGÍA TOMADA DEL SISTEMA NACIONAL DE TRANSPORTE

20 de marzo de 2023

823 GBTUD



12,67 %

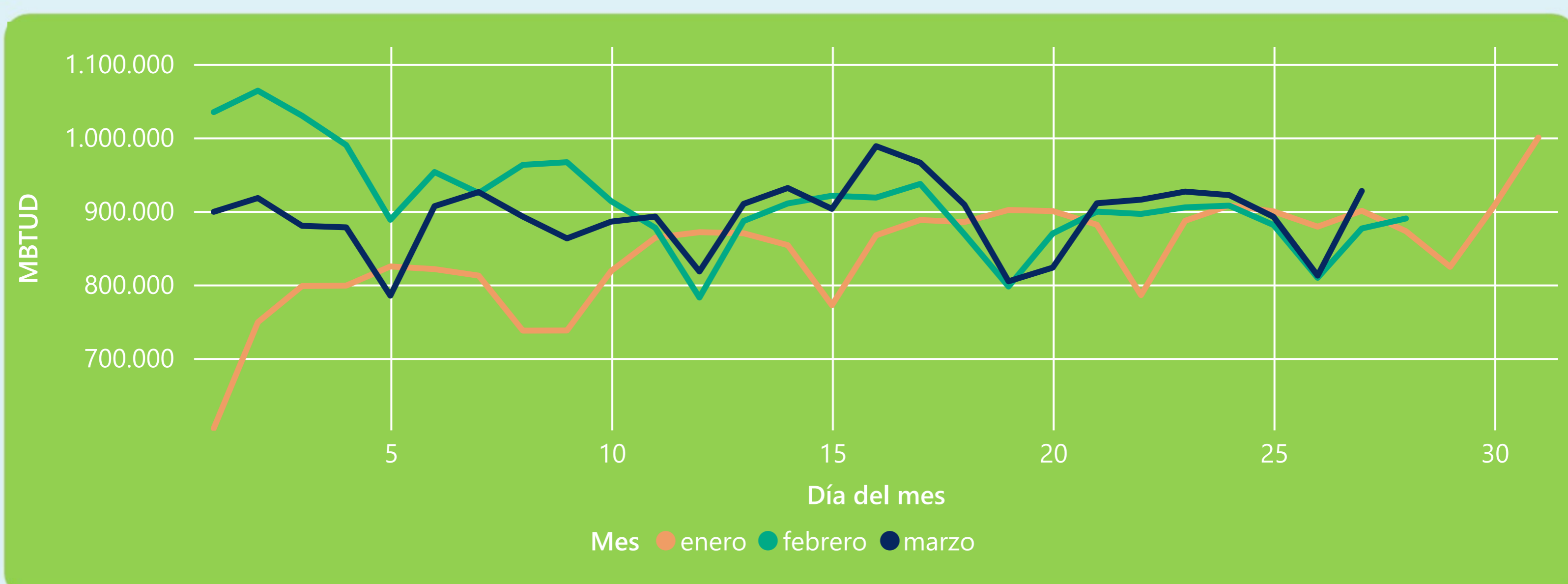
27 de marzo 2023

927 GBTUD

Se registra un incremento de la cantidad de energía tomada de 12,67%, respecto al lunes de la semana pasada.

*Cálculo realizado comparando el promedio del día anterior con el mismo día de la semana anterior

ENERGÍA TOMADA DEL SISTEMA NACIONAL DE TRANSPORTE



La energía tomada aumentó un 5,82% respecto al mes de Febrero.

La energía tomada aumentó un 2,99% respecto al mes de Enero.

INFORMACIÓN OPERATIVA POR SISTEMA

26 de marzo 2023

Energía inyectada

Energía tomada

Costa

318

307

Interior

621

505

Total

939

812

27 de marzo 2023

Energía inyectada

Energía tomada

Costa

331

360

Interior

597

567

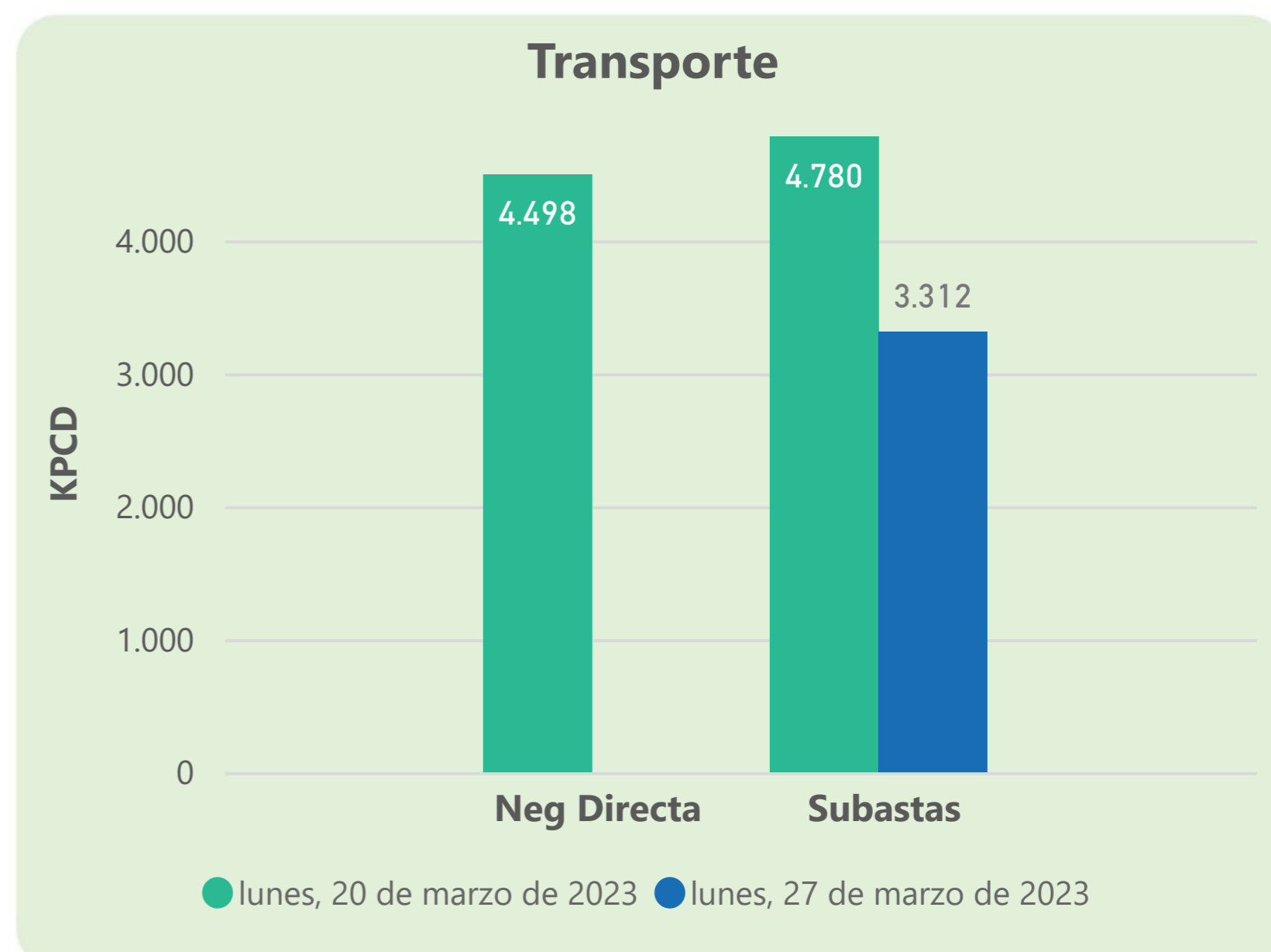
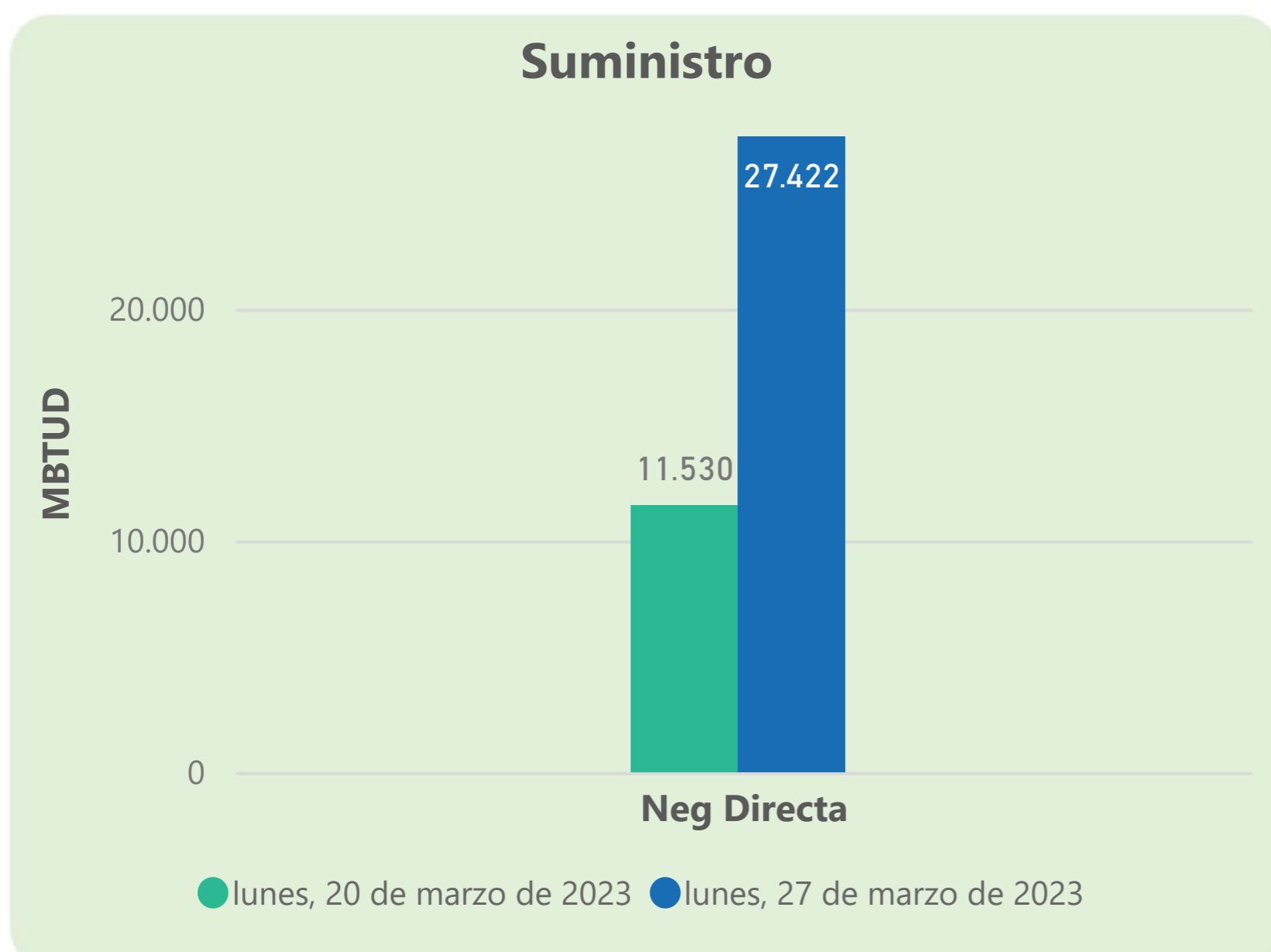
Total

928

927

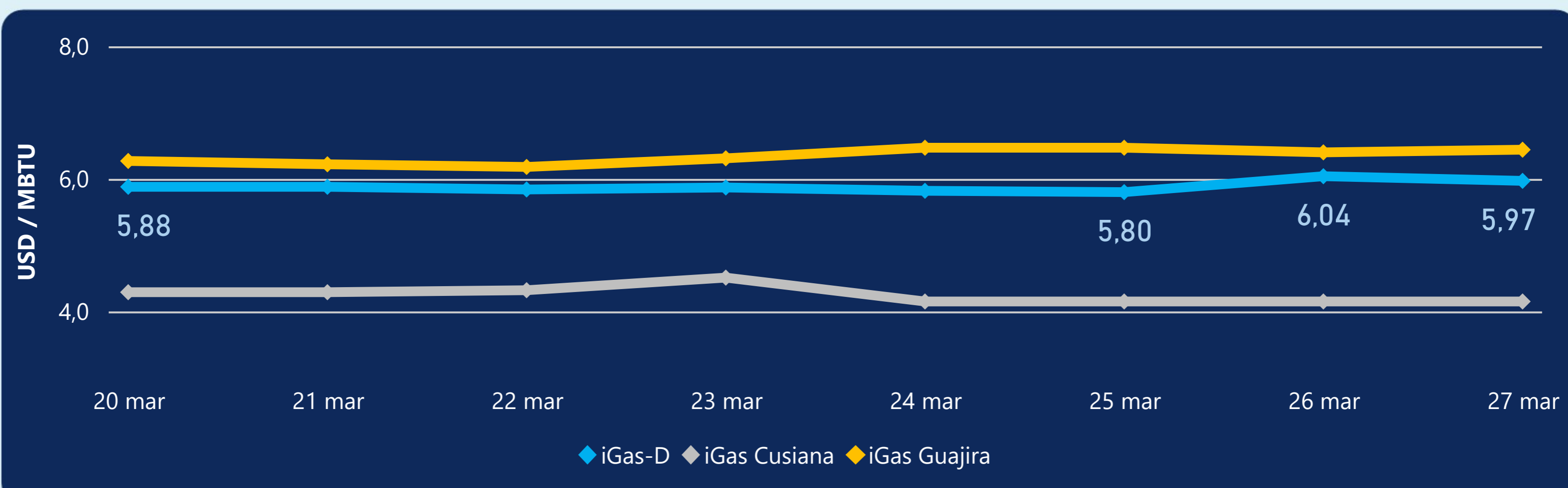
Las posibles diferencias presentadas entre el total de energía inyectada y total de entregas a usuarios finales puede ser ocasionada por almacenamientos en el sistema de transporte (empaquetamientos), pérdidas y consumos no reportados.

MERCADO SECUNDARIO



Se registraron contratos de suministro, realizados en negociación directa por 27422 MBTUD. No se registraron contratos de capacidad de transporte en negociación directa. Se registraron contratos de subastas de capacidad de transporte por 3312 KPCD.

PRECIOS



El indicador de precios i-Gas presenta una reducción del -1,16%, alcanzando un valor de 5,97 USD/MBTU. El precio para entrega en la Guajira presenta un incremento del 0,63%, alcanzando un valor de 6,44 USD/MBTU. El precio para entrega en Cusiana no presentó variaciones.

27 de marzo 2023



Henry Hub

2,09

USD/MBTU



LNG
Japón - Corea

12,53

USD/MBTU





COMPORTAMIENTO SUBASTA ÚSELO O VÉNDALO DE CORTO PLAZO



Suministro de Gas Natural*

Variación en el número de adjudicaciones

0%

Variación en las cantidades adjudicadas

150%



*Cálculo realizado comparando el promedio del último y penúltimo día adjudicado



Puntos de Entrega Adjudicados

28 de julio de 2022

22 de septiembre de 2022

Punto entrega	Cantidad (MBTUD)	Número de adjudicaciones	Precio* (USD/MBTU)
CUSIANA	200	1	ND

Punto entrega	Cantidad (MBTUD)	Número de adjudicaciones	Precio* (USD/MBTU)
CUSIANA	500	1	ND



Rutas de Transporte Adjudicadas

20 de marzo 2023

27 de marzo 2023

Ruta	Capacidad (KPCD)	Precio* (USD/KPC)
COGUA - SABANA_F	569	ND
CUSIANA - OCOA	732	ND
CUSIANA - VASCONIA	2.587	0,41
LA BELLEZA - COGUA	569	ND
SEBASTOPOL - VASCONIA	218	ND
VASCONIA - ARMENIA	212	ND

Ruta	Capacidad (KPCD)	Precio* (USD/KPC)
SEBASTOPOL - VASCONIA	214	ND
LA BELLEZA - COGUA	525	ND
CUSIANA - VASCONIA	1.478	ND
CUSIANA - OCOA	731	ND
COGUA - SABANA_F	525	ND



Capacidad de transporte*

Variación en el número de adjudicaciones

-29 %



Variación en las cantidades adjudicadas

-29 %



*Cálculo realizado comparando el promedio del día anterior con el mismo día de la semana anterior