

## AL DÍA CON EL GESTOR

4 de abril 2023



### ENERGÍA TOMADA DEL SISTEMA NACIONAL DE TRANSPORTE

27 de marzo de 2023

**927 GBTUD**



**-4,18 %**

3 de abril 2023

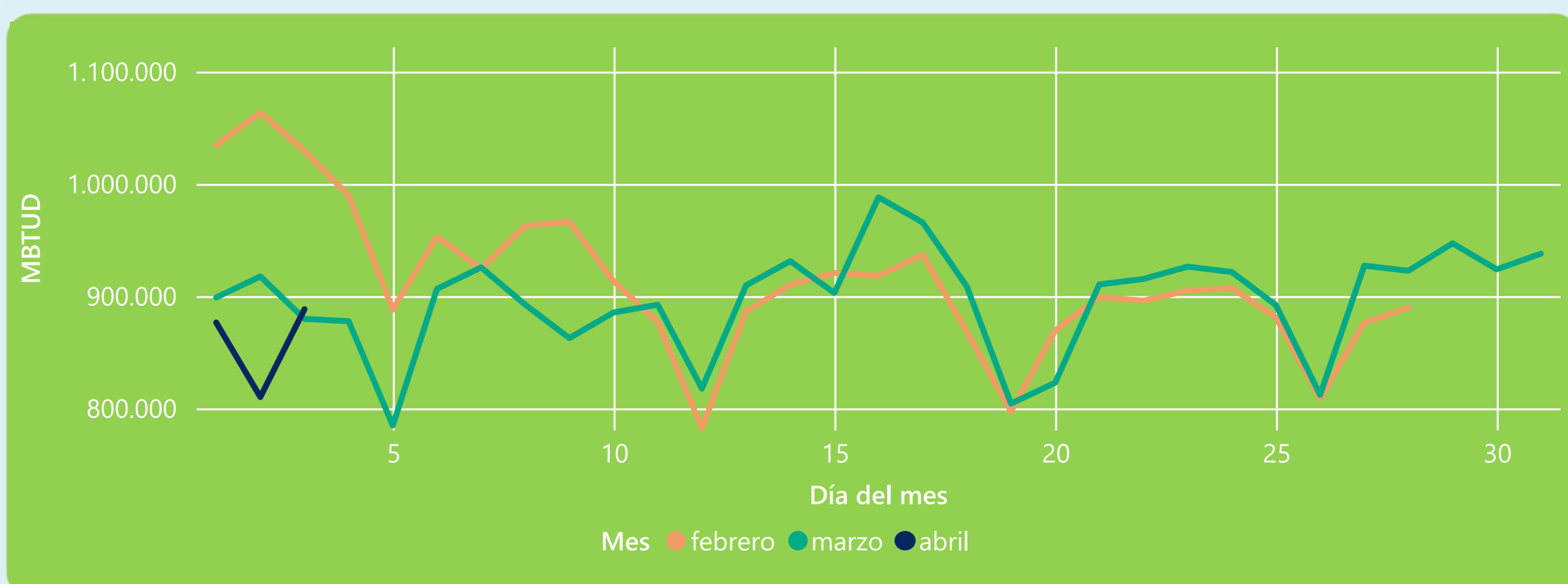
**888 GBTUD**

Se registra una reducción de la cantidad de energía tomada en un -4,18%, respecto al lunes de la semana pasada.

\*Cálculo realizado comparando el promedio del día anterior con el mismo día de la semana anterior



### ENERGÍA TOMADA DEL SISTEMA NACIONAL DE TRANSPORTE



La energía tomada aumentó un 0,99% respecto al mes de Marzo.

La energía tomada se redujo un -13,7% respecto al mes de Febrero.



### INFORMACIÓN OPERATIVA POR SISTEMA

2 de abril 2023

**Energía inyectada**

**Energía tomada**

**Costa**

310

300

**Interior**

547

510

**Total**

857

810

3 de abril 2023

**Energía inyectada**

**Energía tomada**

**Costa**

326

343

**Interior**

547

546

**Total**

874

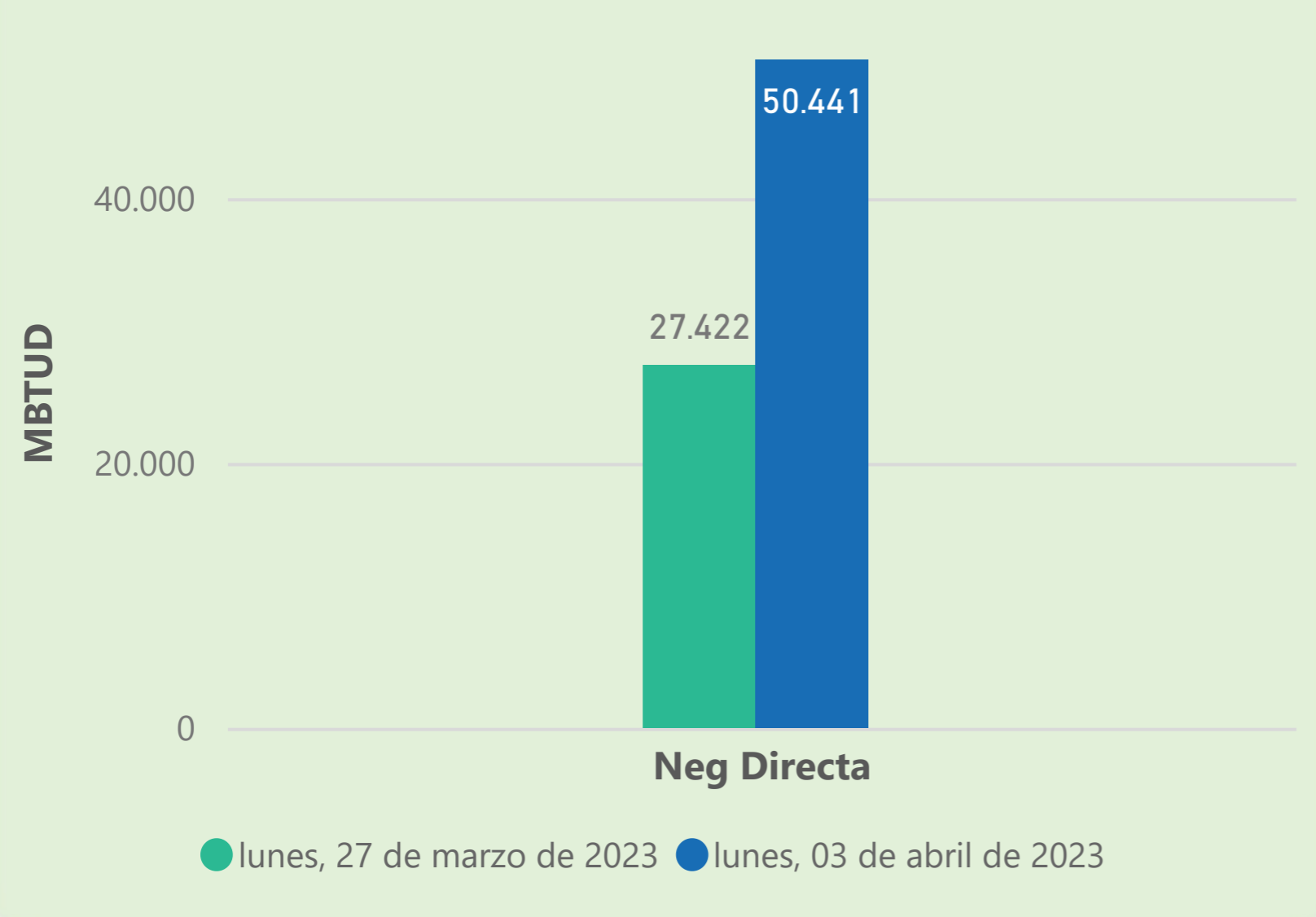
888

Las posibles diferencias presentadas entre el total de energía inyectada y total de entregas a usuarios finales puede ser ocasionada por almacenamientos en el sistema de transporte (empaquetamientos), pérdidas y consumos no reportados.

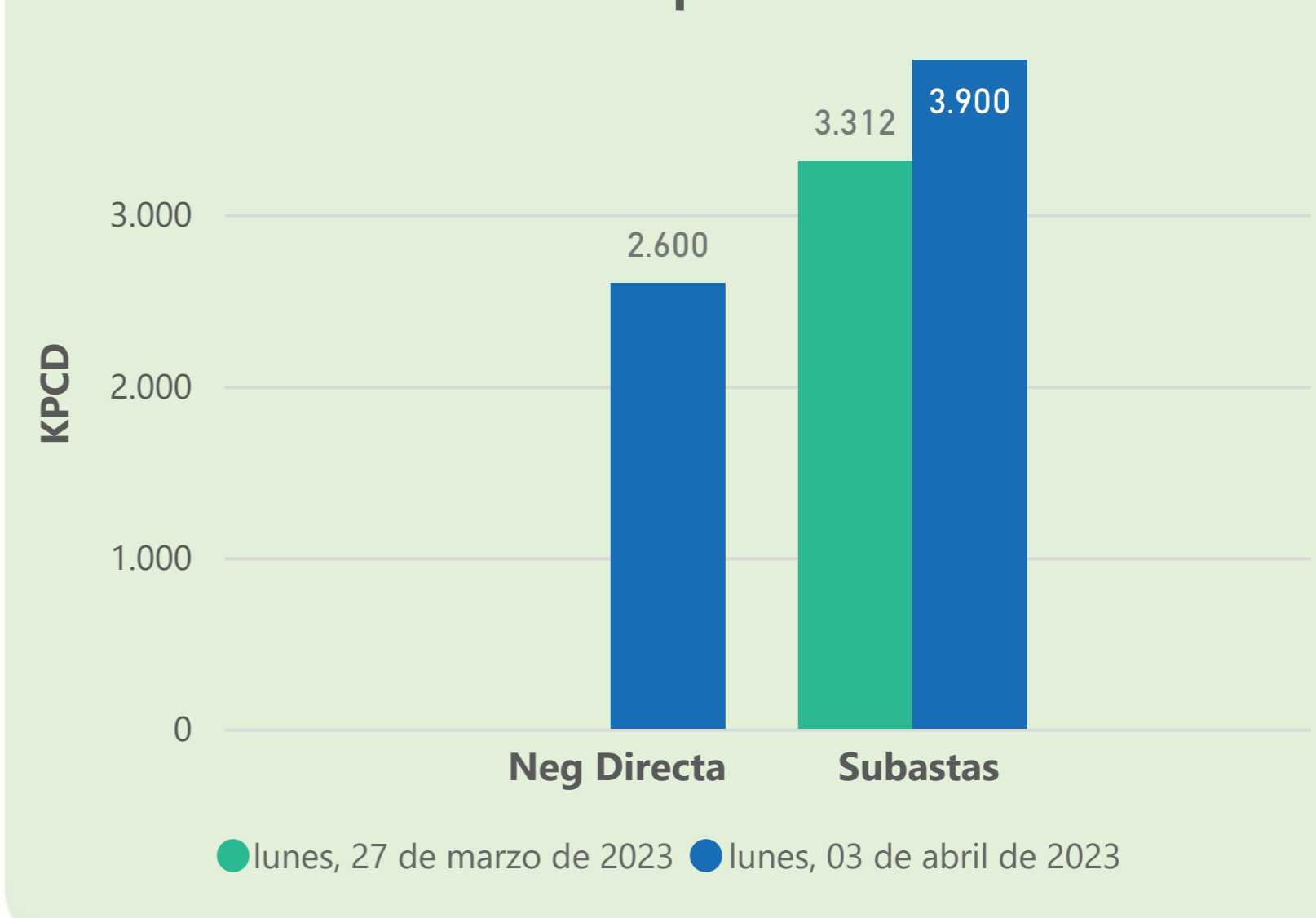


### MERCADO SECUNDARIO

#### Suministro



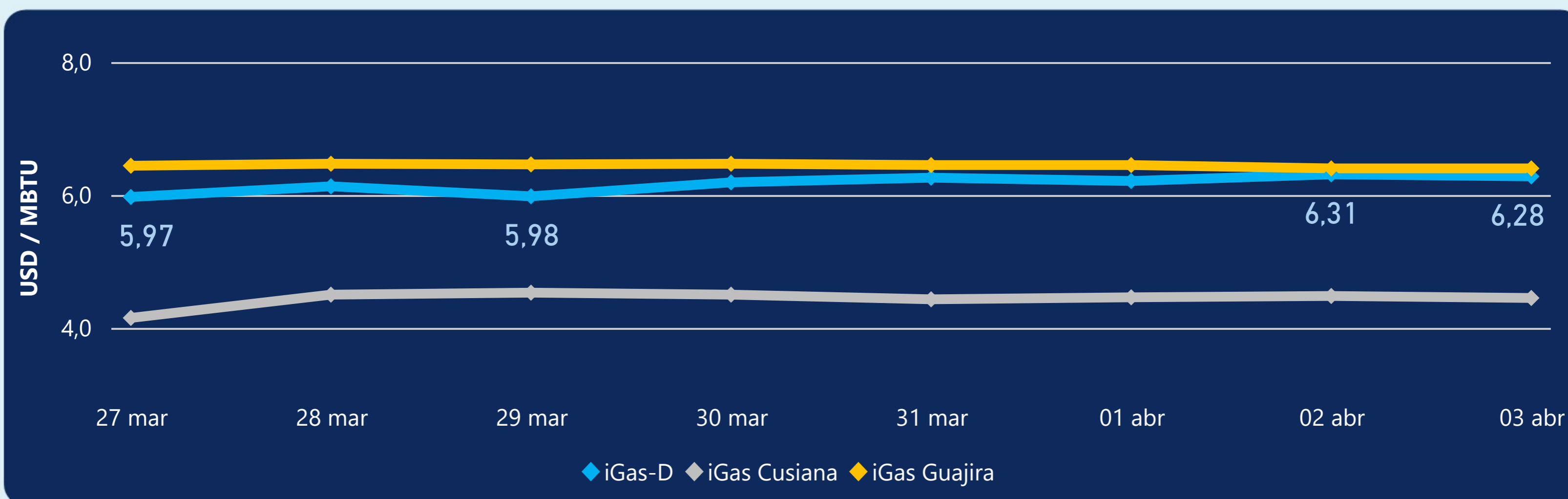
#### Transporte



Se registraron contratos de suministro, realizados en negociación directa por 50441 MBTUD. Por capacidad de transporte se registraron contratos, realizados en negociación directa por 2600 KPCD y en subastas por 3900 KPCD. En total la capacidad de transporte registrada fue de 6500 KPCD.



### PRECIOS



El indicador de precios i-Gas presenta una reducción del -0,48%, alcanzando un valor de 6,28 USD/MBTU. El precio para entrega en la Guajira no presentó variaciones. El precio para entrega en Cusiana presenta una reducción del -0,67%, alcanzando un valor de 4,45 USD/MBTU.

3 de abril 2023

Henry Hub



**2,10**

USD/MBTU



LNG  
Japón - Corea



**12,75**

USD/MBTU





## COMPORTAMIENTO SUBASTA ÚSELO O VÉNDALO DE CORTO PLAZO



### Suministro de Gas Natural\*

Variación en el número de adjudicaciones

**0%**

Variación en las cantidades adjudicadas

**150%**



\*Cálculo realizado comparando el promedio del último y penúltimo día adjudicado



### Puntos de Entrega Adjudicados

28 de julio de 2022

22 de septiembre de 2022

Punto entrega	Cantidad (MBTUD)	Número de adjudicaciones	Precio* (USD/MBTU)
CUSIANA	200	1	ND

Punto entrega	Cantidad (MBTUD)	Número de adjudicaciones	Precio* (USD/MBTU)
CUSIANA	500	1	ND



### Rutas de Transporte Adjudicadas

27 de marzo 2023

3 de abril 2023

Ruta	Capacidad (KPCD)	Precio* (USD/KPC)
COGUA - SABANA_F	525	ND
CUSIANA - OCOA	731	ND
CUSIANA - VASCONIA	1.478	ND
LA BELLEZA - COGUA	525	ND
SEBASTOPOL - VASCONIA	214	ND

Ruta	Capacidad (KPCD)	Precio* (USD/KPC)
SEBASTOPOL - VASCONIA	451	ND
LA BELLEZA - COGUA	610	ND
CUSIANA - VASCONIA	1.449	ND
CUSIANA - OCOA	781	ND
COGUA - SABANA_F	610	ND



### Capacidad de transporte\*

Variación en el número de adjudicaciones

**0 %**

Variación en las cantidades adjudicadas

**12 %**



\*Cálculo realizado comparando el promedio del día anterior con el mismo día de la semana anterior