

AL DÍA CON EL GESTOR

10 de abril 2023



ENERGÍA TOMADA DEL SISTEMA NACIONAL DE TRANSPORTE

2 de abril de 2023

810 GBTUD



-1,71 %

9 de abril 2023

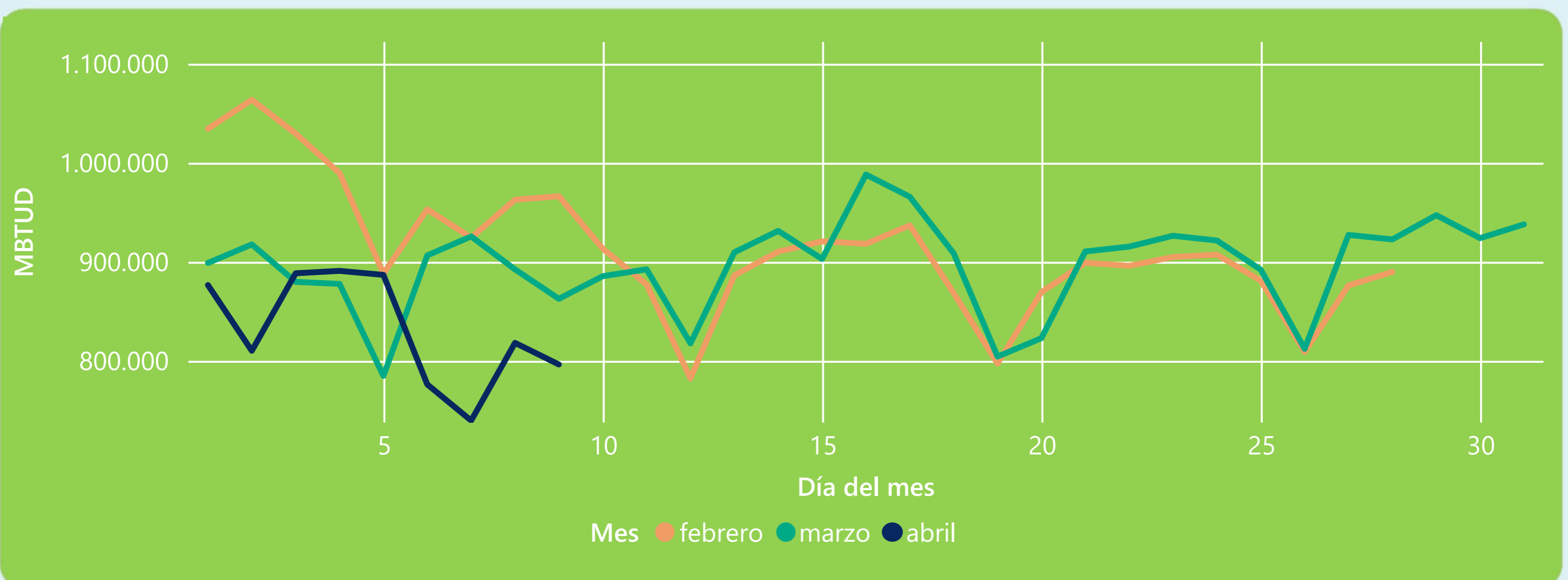
796 GBTUD

Se registra una reducción de la cantidad de energía tomada en un -1,71%, respecto al domingo de la semana pasada.

*Cálculo realizado comparando el promedio del día anterior con el mismo día de la semana anterior



ENERGÍA TOMADA DEL SISTEMA NACIONAL DE TRANSPORTE



La energía tomada se redujo un -7,69% respecto al mes de Marzo.

La energía tomada se redujo un -17,59% respecto al mes de Febrero.



INFORMACIÓN OPERATIVA POR SISTEMA

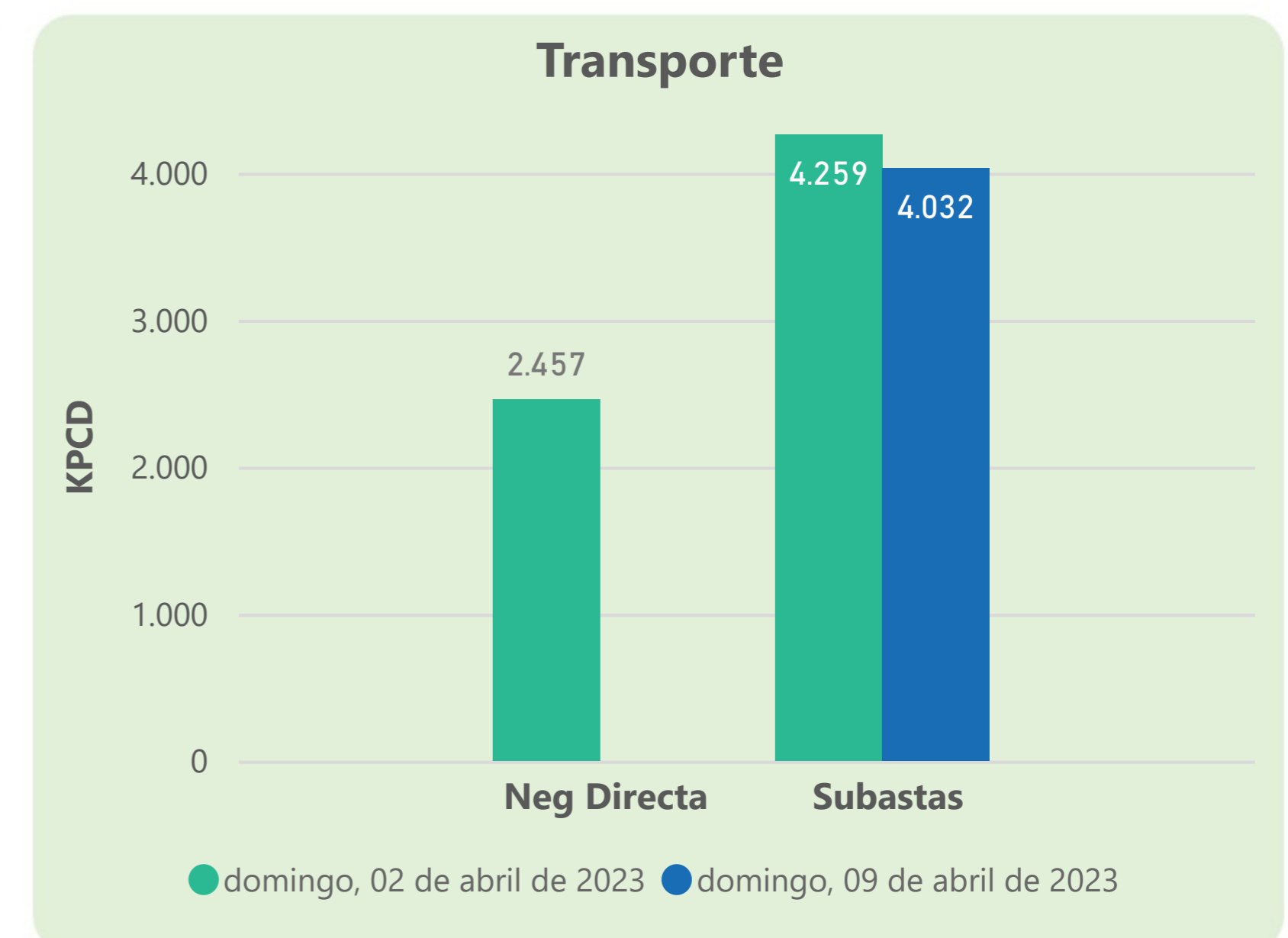
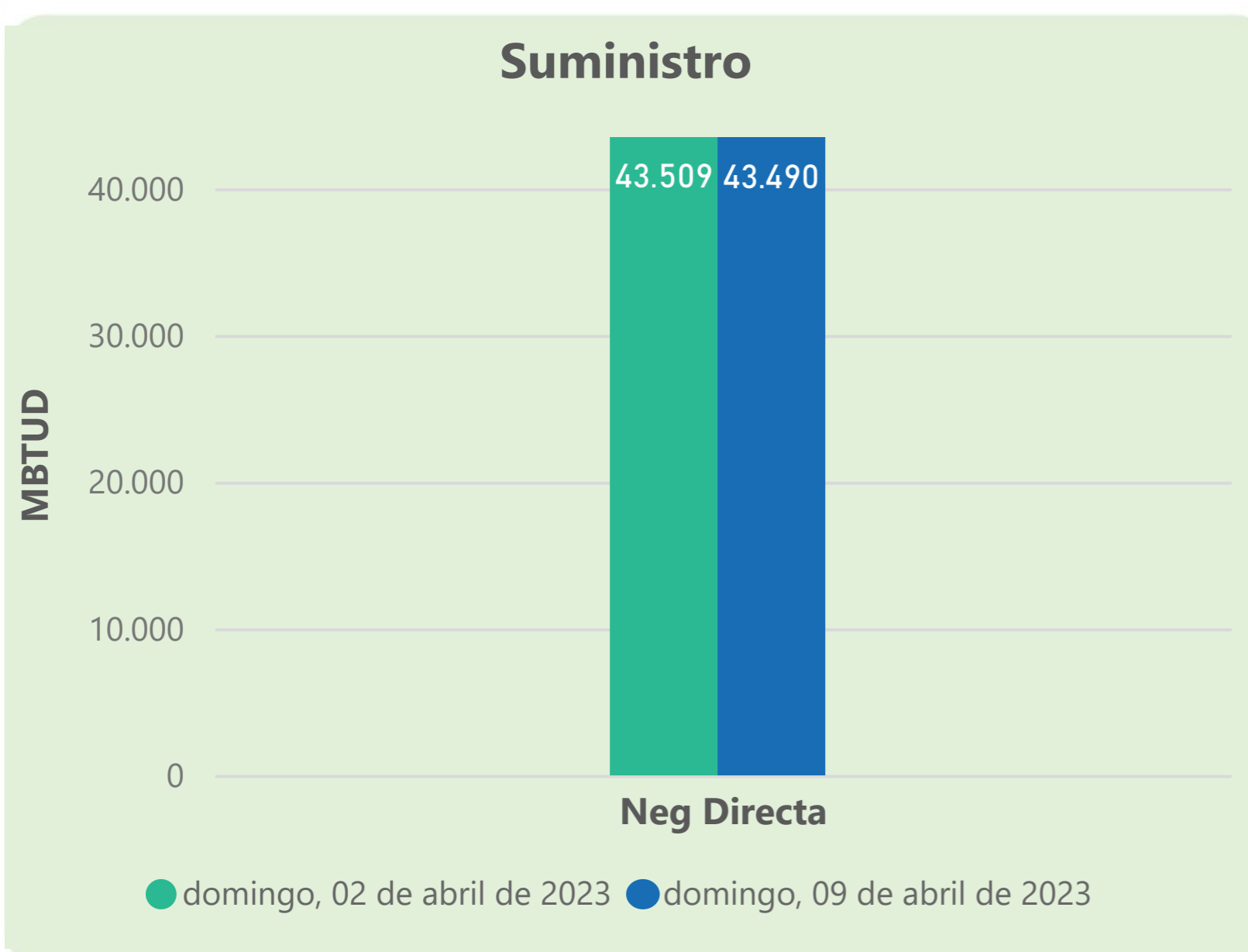
8 de abril 2023	Energía inyectada	Energía tomada
Costa	316	322
Interior	503	496
Total	819	818

9 de abril 2023	Energía inyectada	Energía tomada
Costa	317	311
Interior	460	485
Total	777	796

Las posibles diferencias presentadas entre el total de energía inyectada y total de entregas a usuarios finales puede ser ocasionada por almacenamientos en el sistema de transporte (empaquetamientos), pérdidas y consumos no reportados.



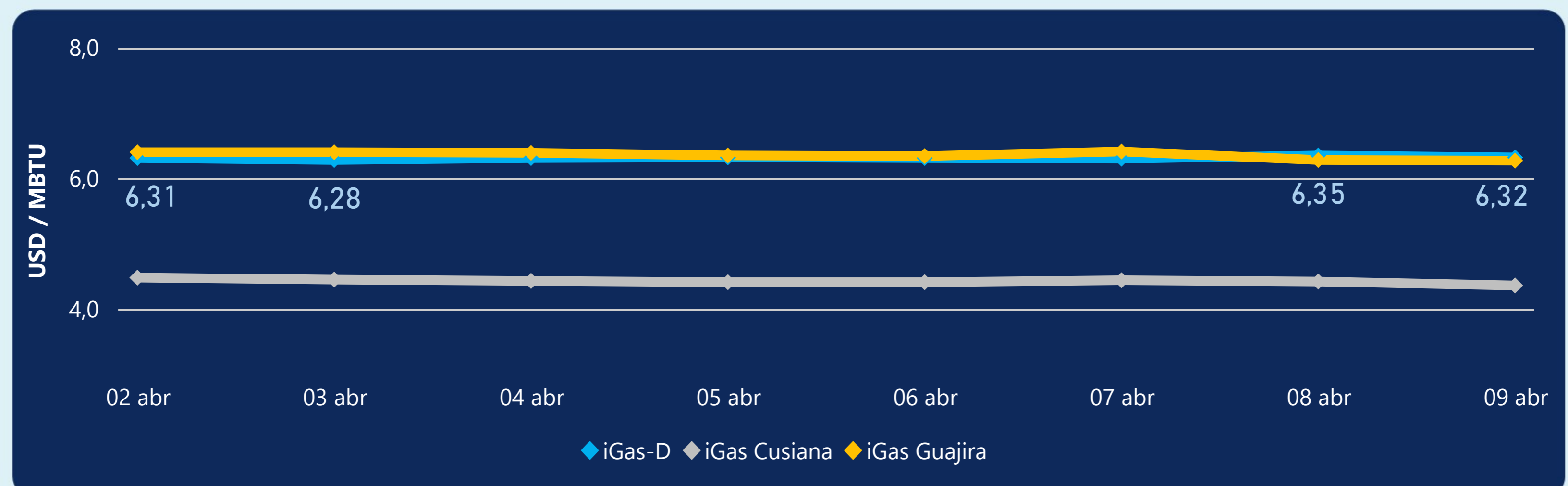
MERCADO SECUNDARIO



Se registraron contratos de suministro, realizados en negociación directa por 43490 MBTUD. No se registraron contratos de capacidad de transporte en negociación directa. Se registraron contratos de subastas de capacidad de transporte por 4032 KPCD.



PRECIOS



El indicador de precios i-Gas presenta una reducción del -0,47%, alcanzando un valor de 6,32 USD/MBTU. El precio para entrega en la Guajira presenta una reducción del -0,16%, alcanzando un valor de 6,27 USD/MBTU. El precio para entrega en Cusiana presenta una reducción del -1,36%, alcanzando un valor de 4,36 USD/MBTU.

9 de abril 2023



Henry Hub

2,01

USD/MBTU



LNG
Japón - Corea

12,62

USD/MBTU





COMPORTAMIENTO SUBASTA ÚSELO O VÉNDALO DE CORTO PLAZO



Suministro de Gas Natural*

Variación en el número de adjudicaciones

0%

Variación en las cantidades adjudicadas

150%



*Cálculo realizado comparando el promedio del último y penúltimo día adjudicado



Puntos de Entrega Adjudicados

28 de julio de 2022

22 de septiembre de 2022

Punto entrega	Cantidad (MBTUD)	Número de adjudicaciones	Precio* (USD/MBTU)
CUSIANA	200	1	ND

Punto entrega	Cantidad (MBTUD)	Número de adjudicaciones	Precio* (USD/MBTU)
CUSIANA	500	1	ND



Rutas de Transporte Adjudicadas

2 de abril 2023

9 de abril 2023

Ruta	Capacidad (KPCD)	Precio* (USD/KPC)
COGUA - SABANA_F	654	ND
CUSIANA - OCOA	743	ND
CUSIANA - VASCONIA	1.992	ND
LA BELLEZA - COGUA	654	ND
SEBASTOPOL - VASCONIA	217	ND

Ruta	Capacidad (KPCD)	Precio* (USD/KPC)
SEBASTOPOL - VASCONIA	475	ND
LA BELLEZA - COGUA	588	ND
CUSIANA - VASCONIA	1.601	ND
CUSIANA - OCOA	781	ND
COGUA - SABANA_F	588	ND



Capacidad de transporte*

Variación en el número de adjudicaciones

0 %

Variación en las cantidades adjudicadas

-5 %



*Cálculo realizado comparando el promedio del día anterior con el mismo día de la semana anterior