

## AL DÍA CON EL GESTOR

12 de abril 2023



### ENERGÍA TOMADA DEL SISTEMA NACIONAL DE TRANSPORTE

4 de abril de 2023

**891 GBTUD**



**4,65 %**

11 de abril 2023

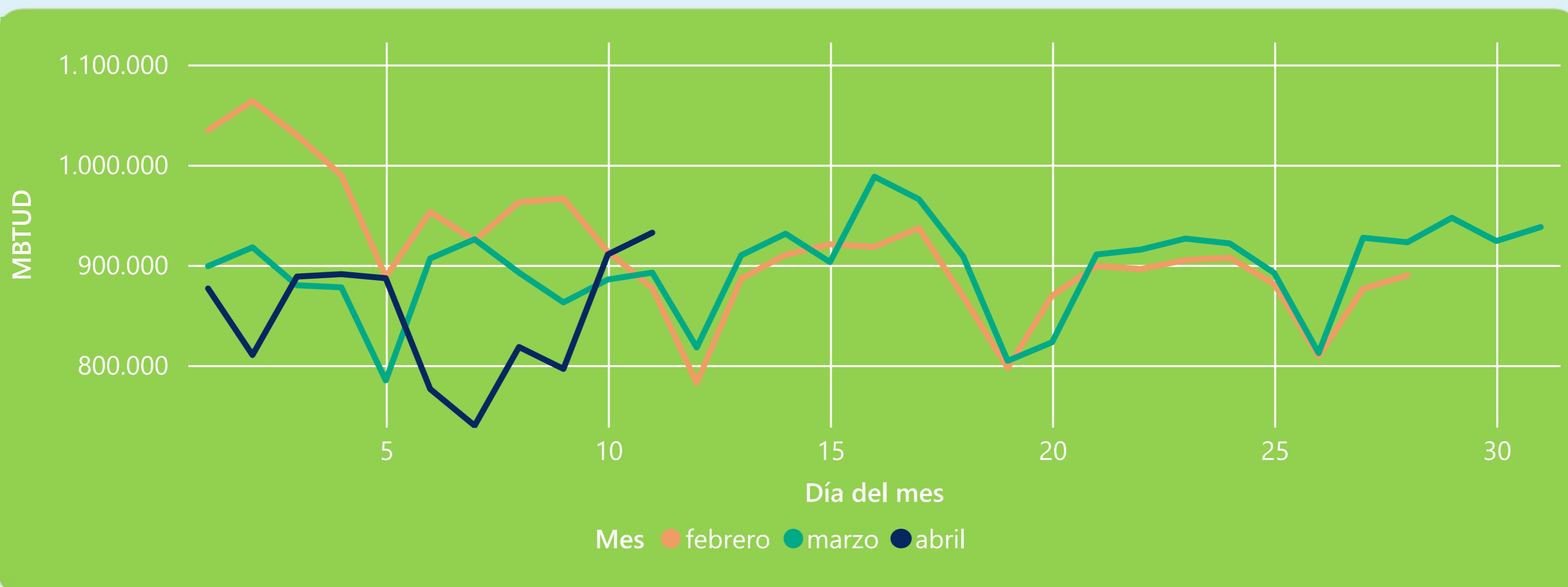
**932 GBTUD**

Se registra un incremento de la cantidad de energía tomada de 4,65%, respecto al martes de la semana pasada.

\*Cálculo realizado comparando el promedio del día anterior con el mismo día de la semana anterior



### ENERGÍA TOMADA DEL SISTEMA NACIONAL DE TRANSPORTE



La energía tomada aumentó un 4,46% respecto al mes de Marzo.  
La energía tomada aumentó un 6,29% respecto al mes de Febrero.



### INFORMACIÓN OPERATIVA POR SISTEMA

10 de abril 2023

Energía inyectada

Energía tomada

Costa

327

355

Interior

555

555

Total

882

910

11 de abril 2023

Energía inyectada

Energía tomada

Costa

321

350

Interior

591

583

Total

912

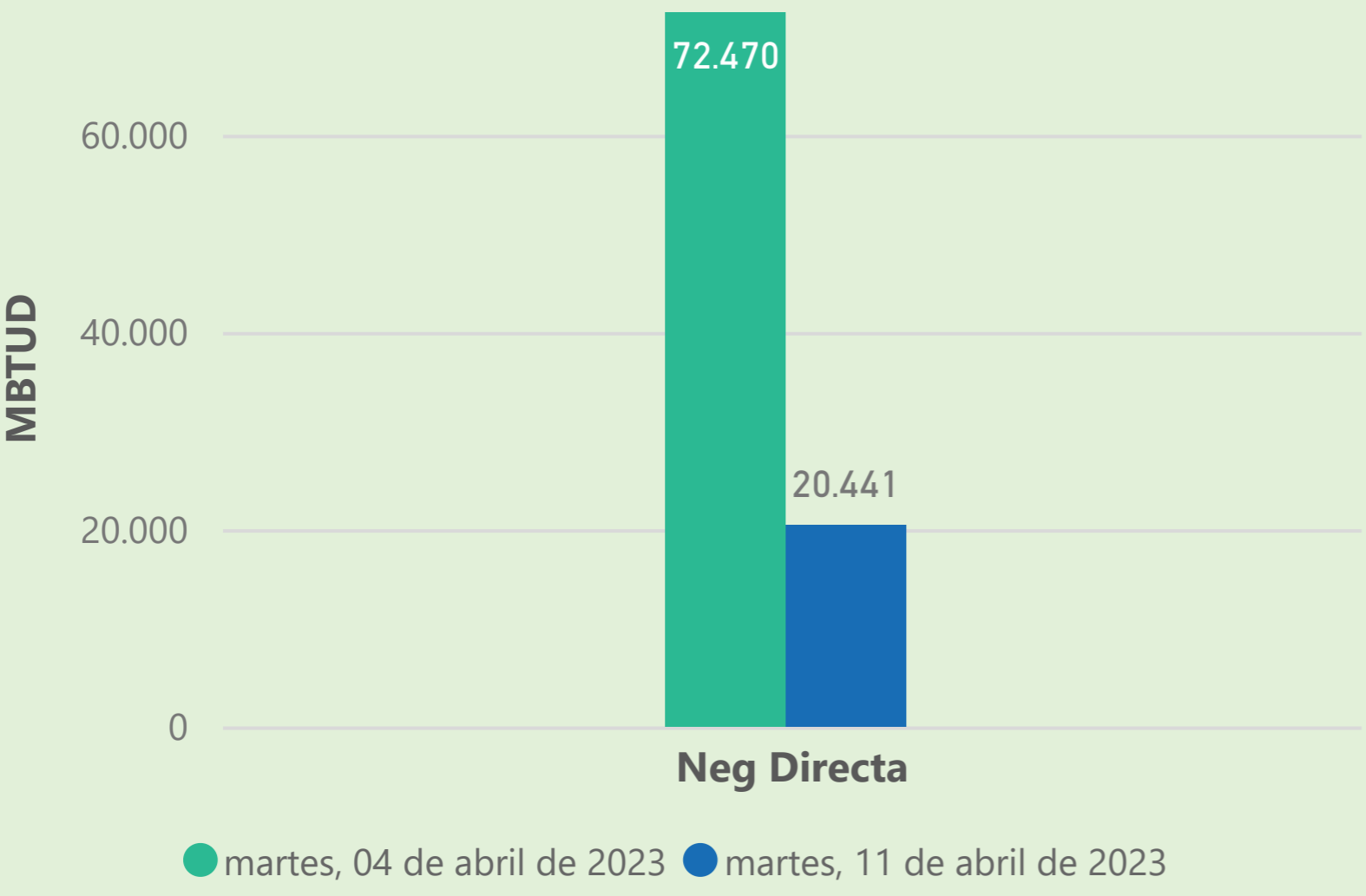
932

Las posibles diferencias presentadas entre el total de energía inyectada y total de entregas a usuarios finales puede ser ocasionada por almacenamientos en el sistema de transporte (empaquetamientos), pérdidas y consumos no reportados.

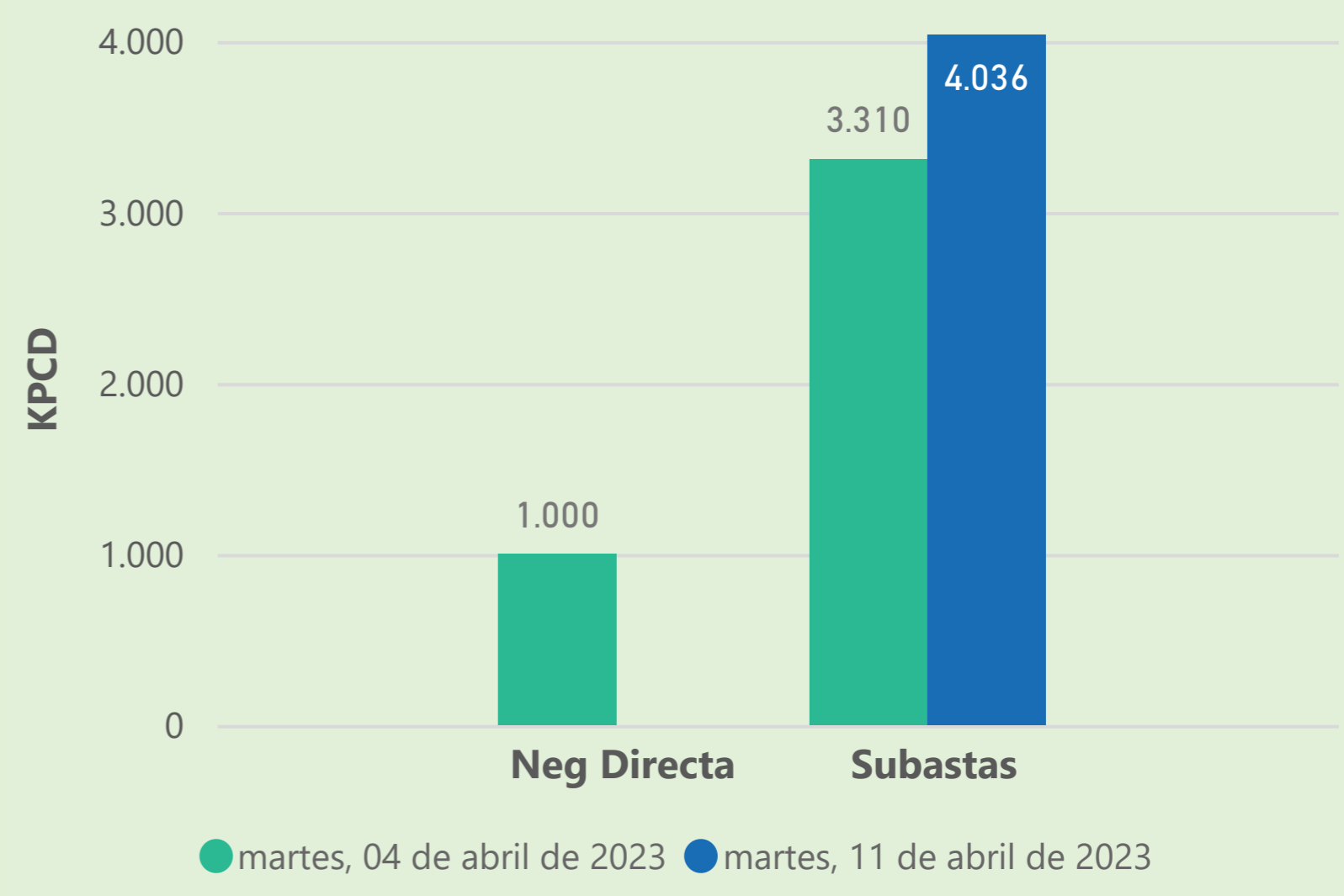


### MERCADO SECUNDARIO

#### Suministro



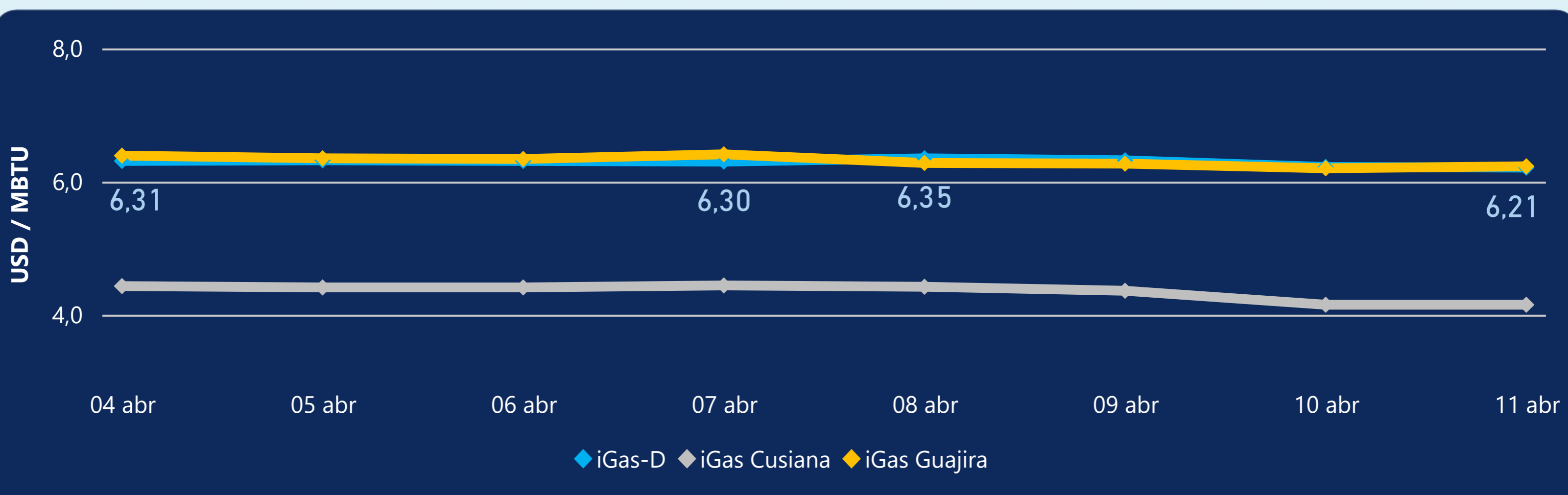
#### Transporte



Se registraron contratos de suministro, realizados en negociación directa por 20441 MBTUD. No se registraron contratos de capacidad de transporte en negociación directa. Se registraron contratos de subastas de capacidad de transporte por 4036 KPCD.



### PRECIOS



El indicador de precios i-Gas presenta una reducción del -0,16%, alcanzando un valor de 6,21 USD/MBTU. El precio para entrega en la Guajira presenta un incremento del 0,48%, alcanzando un valor de 6,23 USD/MBTU. El precio para entrega en Cusiana no presentó variaciones.

11 de abril 2023

Henry Hub



**2,19**

USD/MBTU



LNG  
Japón - Corea



**12,57**

USD/MBTU







## COMPORTAMIENTO SUBASTA ÚSELO O VÉNDALO DE CORTO PLAZO



### Suministro de Gas Natural\*

Variación en el número de adjudicaciones

**0%**

Variación en las cantidades adjudicadas

**150%**



\*Cálculo realizado comparando el promedio del último y penúltimo día adjudicado



### Puntos de Entrega Adjudicados

28 de julio de 2022

22 de septiembre de 2022

| Punto entrega | Cantidad (MBTUD) | Número de adjudicaciones | Precio* (USD/MBTU) |
|---------------|------------------|--------------------------|--------------------|
| CUSIANA       | 200              | 1                        | ND                 |

| Punto entrega | Cantidad (MBTUD) | Número de adjudicaciones | Precio* (USD/MBTU) |
|---------------|------------------|--------------------------|--------------------|
| CUSIANA       | 500              | 1                        | ND                 |



### Rutas de Transporte Adjudicadas

4 de abril 2023

11 de abril 2023

| Ruta                  | Capacidad (KPCD) | Precio* (USD/KPC) |
|-----------------------|------------------|-------------------|
| COGUA - SABANA_F      | 66               | ND                |
| CUSIANA - OCOA        | 781              | ND                |
| CUSIANA - VASCONIA    | 1.987            | ND                |
| LA BELLEZA - COGUA    | 66               | ND                |
| SEBASTOPOL - VASCONIA | 410              | ND                |

| Ruta                  | Capacidad (KPCD) | Precio* (USD/KPC) |
|-----------------------|------------------|-------------------|
| SEBASTOPOL - VASCONIA | 215              | ND                |
| LA BELLEZA - COGUA    | 570              | ND                |
| CUSIANA - VASCONIA    | 1.903            | ND                |
| CUSIANA - SABANA_F    | 119              | ND                |
| CUSIANA - OCOA        | 662              | ND                |
| COGUA - SABANA_F      | 568              | ND                |



### Capacidad de transporte\*

Variación en el número de adjudicaciones

**20 %**



Variación en las cantidades adjudicadas

**22 %**



\*Cálculo realizado comparando el promedio del día anterior con el mismo día de la semana anterior