

## AL DÍA CON EL GESTOR

13 de abril 2023



### ENERGÍA TOMADA DEL SISTEMA NACIONAL DE TRANSPORTE

5 de abril de 2023

**887 GBTUD**



**5,96 %**

12 de abril 2023

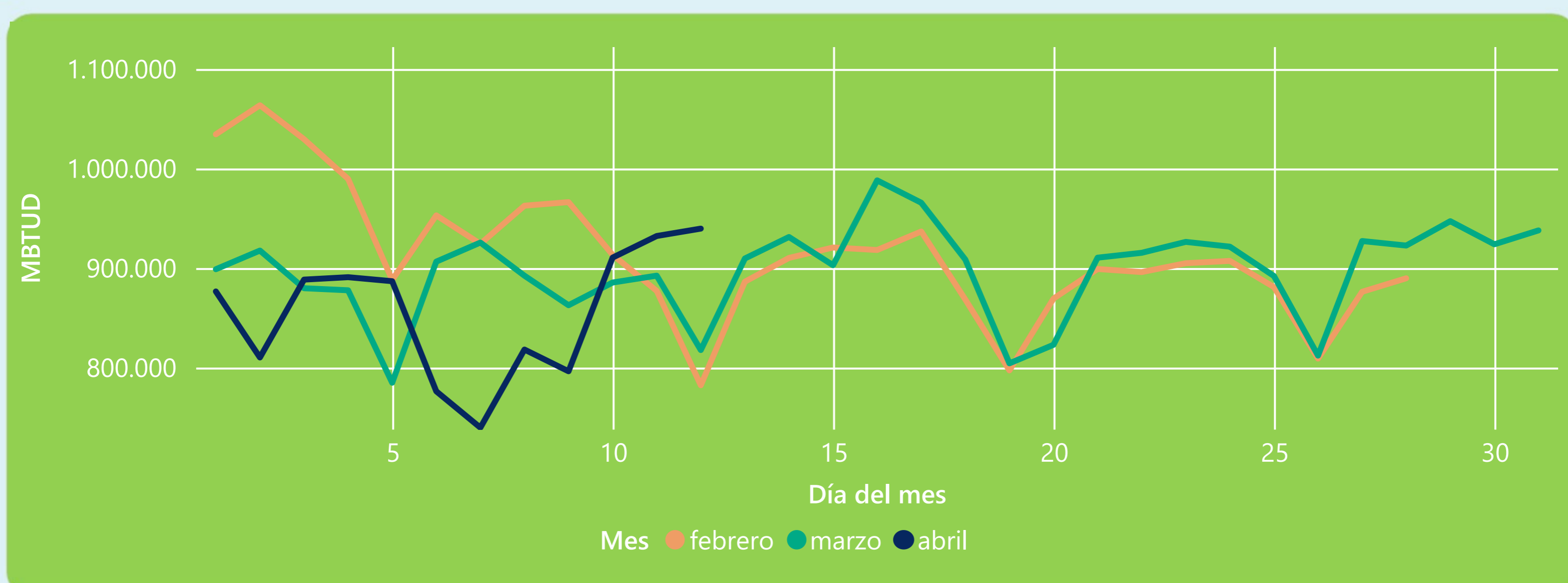
**940 GBTUD**

Se registra un incremento de la cantidad de energía tomada de 5,96%, respecto al miércoles de la semana pasada.

\*Cálculo realizado comparando el promedio del día anterior con el mismo día de la semana anterior



### ENERGÍA TOMADA DEL SISTEMA NACIONAL DE TRANSPORTE



La energía tomada aumentó un 14,92% respecto al mes de Marzo.  
La energía tomada aumentó un 20,13% respecto al mes de Febrero.



### INFORMACIÓN OPERATIVA POR SISTEMA

11 de abril 2023

Energía inyectada

Energía tomada

Costa

321

350

Interior

591

583

Total

912

932

12 de abril 2023

Energía inyectada

Energía tomada

Costa

343

352

Interior

588

588

Total

931

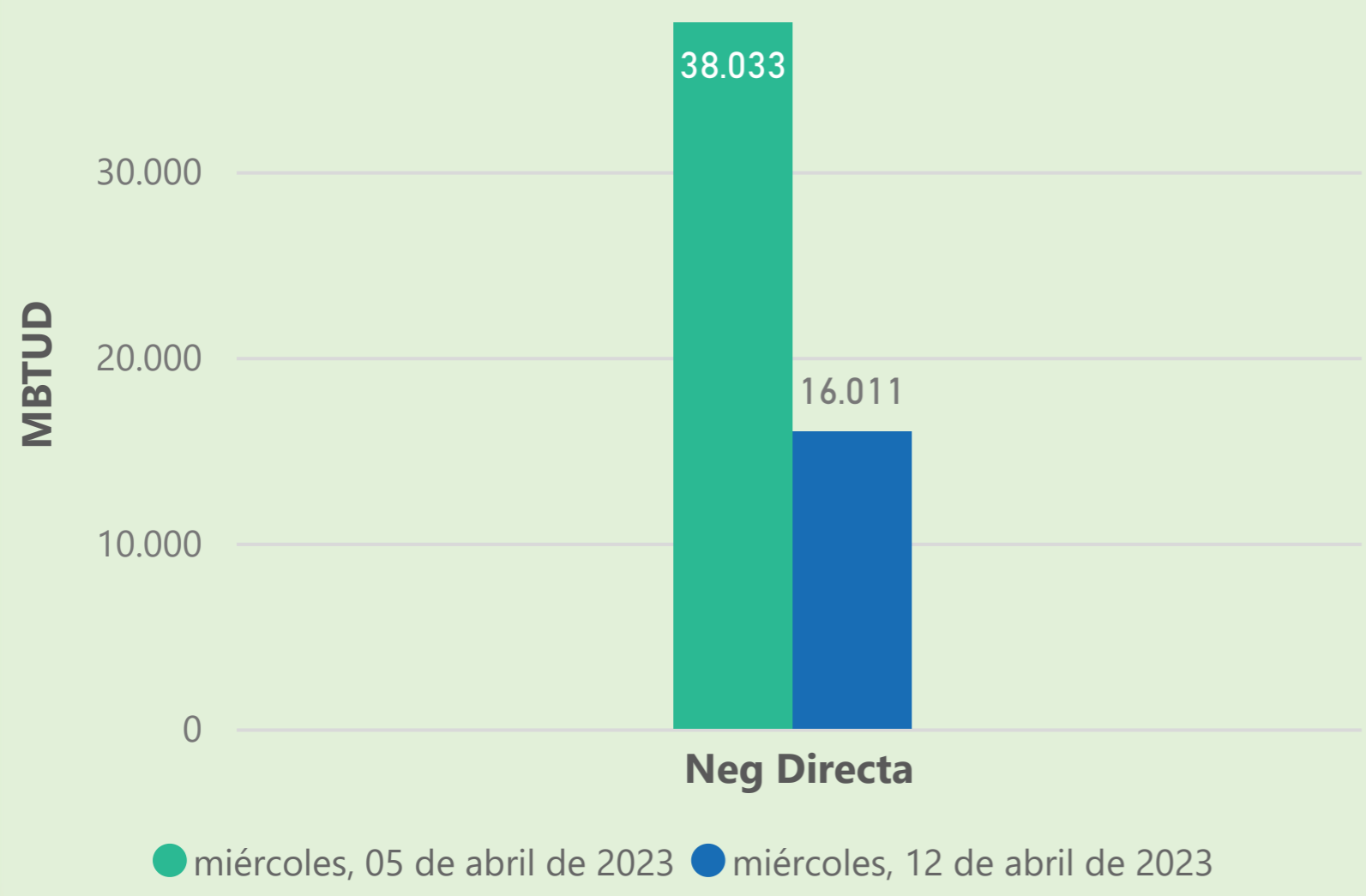
940

Las posibles diferencias presentadas entre el total de energía inyectada y total de entregas a usuarios finales puede ser ocasionada por almacenamientos en el sistema de transporte (empaquetamientos), pérdidas y consumos no reportados.

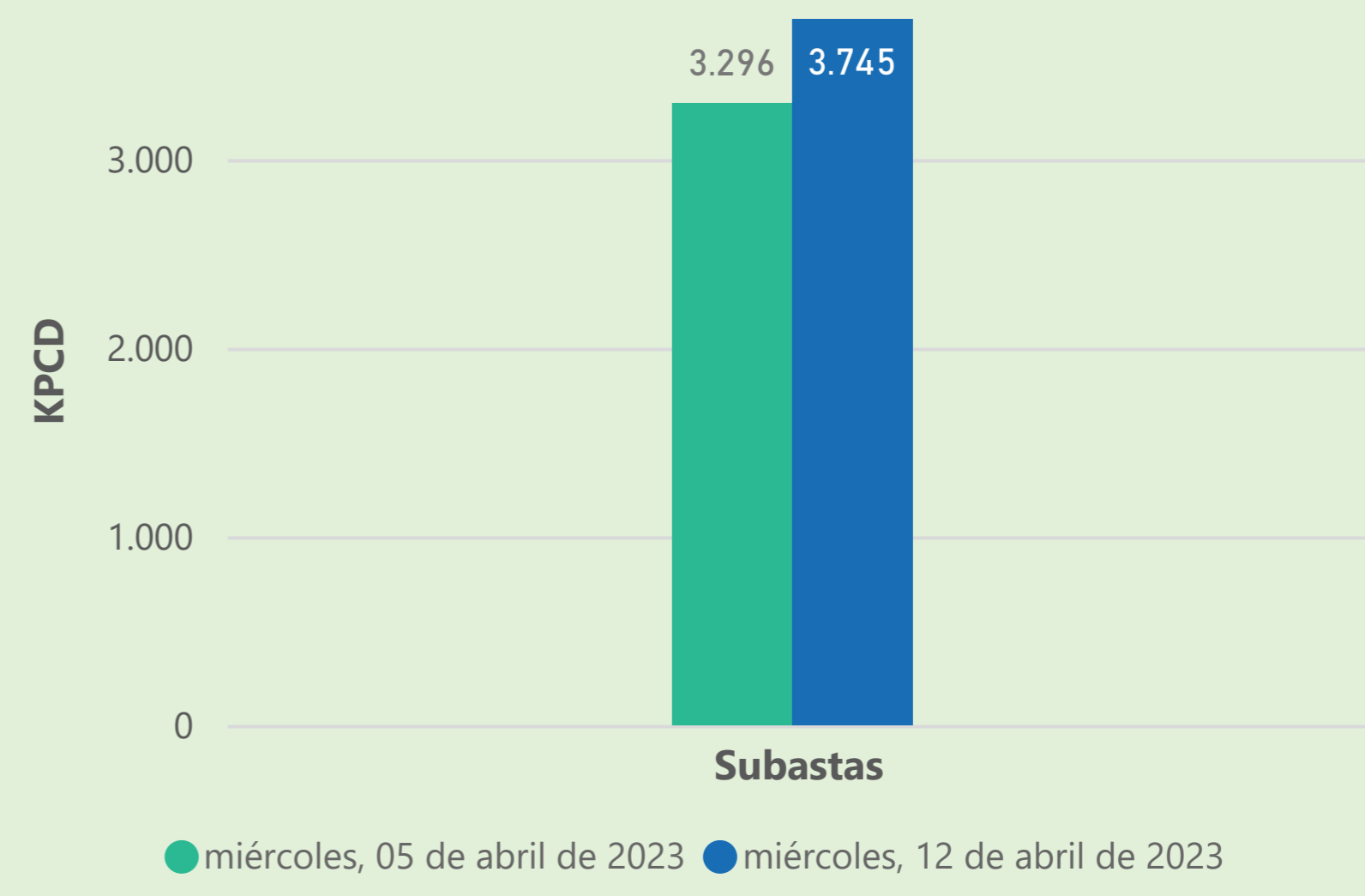


### MERCADO SECUNDARIO

#### Suministro



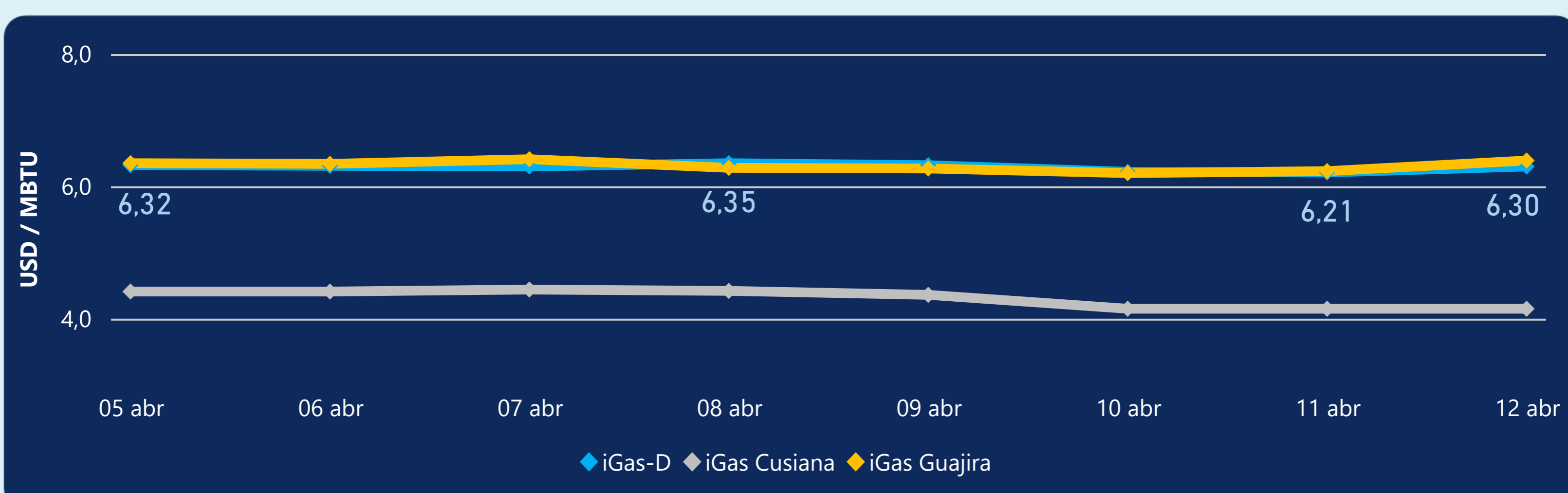
#### Transporte



Se registraron contratos de suministro, realizados en negociación directa por 16011 MBTUD. No se registraron contratos de capacidad de transporte en negociación directa. Se registraron contratos de subastas de capacidad de transporte por 3745 KPCD.



### PRECIOS



El indicador de precios i-Gas presenta un incremento del 1,45%, alcanzando un valor de 6,3 USD/MBTU. El precio para entrega en la Guajira presenta un incremento del 2,57%, alcanzando un valor de 6,39 USD/MBTU. El precio para entrega en Cusiana no presentó variaciones.

12 de abril 2023

Henry Hub



**2,09**



USD/MBTU

LNG  
Japón - Corea



**12,63**



USD/MBTU



## COMPORTAMIENTO SUBASTA ÚSELO O VÉNDALO DE CORTO PLAZO



### Suministro de Gas Natural\*

Variación en el número de adjudicaciones

**0%**

Variación en las cantidades adjudicadas

**150%**



\*Cálculo realizado comparando el promedio del último y penúltimo día adjudicado



### Puntos de Entrega Adjudicados

28 de julio de 2022

22 de septiembre de 2022

Punto entrega	Cantidad (MBTUD)	Número de adjudicaciones	Precio* (USD/MBTU)
CUSIANA	200	1	ND

Punto entrega	Cantidad (MBTUD)	Número de adjudicaciones	Precio* (USD/MBTU)
CUSIANA	500	1	ND



### Rutas de Transporte Adjudicadas

5 de abril 2023

12 de abril 2023

Ruta	Capacidad (KPCD)	Precio* (USD/KPC)
CUSIANA - OCOA	810	ND
CUSIANA - VASCONIA	2.005	ND
SEBASTOPOL - VASCONIA	505	ND

Ruta	Capacidad (KPCD)	Precio* (USD/KPC)
SEBASTOPOL - VASCONIA	219	ND
LA BELLEZA - COGUA	540	ND
CUSIANA - VASCONIA	1.666	ND
CUSIANA - SABANA_F	119	ND
CUSIANA - OCOA	662	ND
COGUA - SABANA_F	540	ND



### Capacidad de transporte\*

Variación en el número de adjudicaciones

**100 %**



Variación en las cantidades adjudicadas

**13 %**



\*Cálculo realizado comparando el promedio del día anterior con el mismo día de la semana anterior