

AL DÍA CON EL GESTOR

21 de abril 2023

ENERGÍA TOMADA DEL SISTEMA NACIONAL DE TRANSPORTE

13 de abril de 2023

937 GBTUD



2,06 %

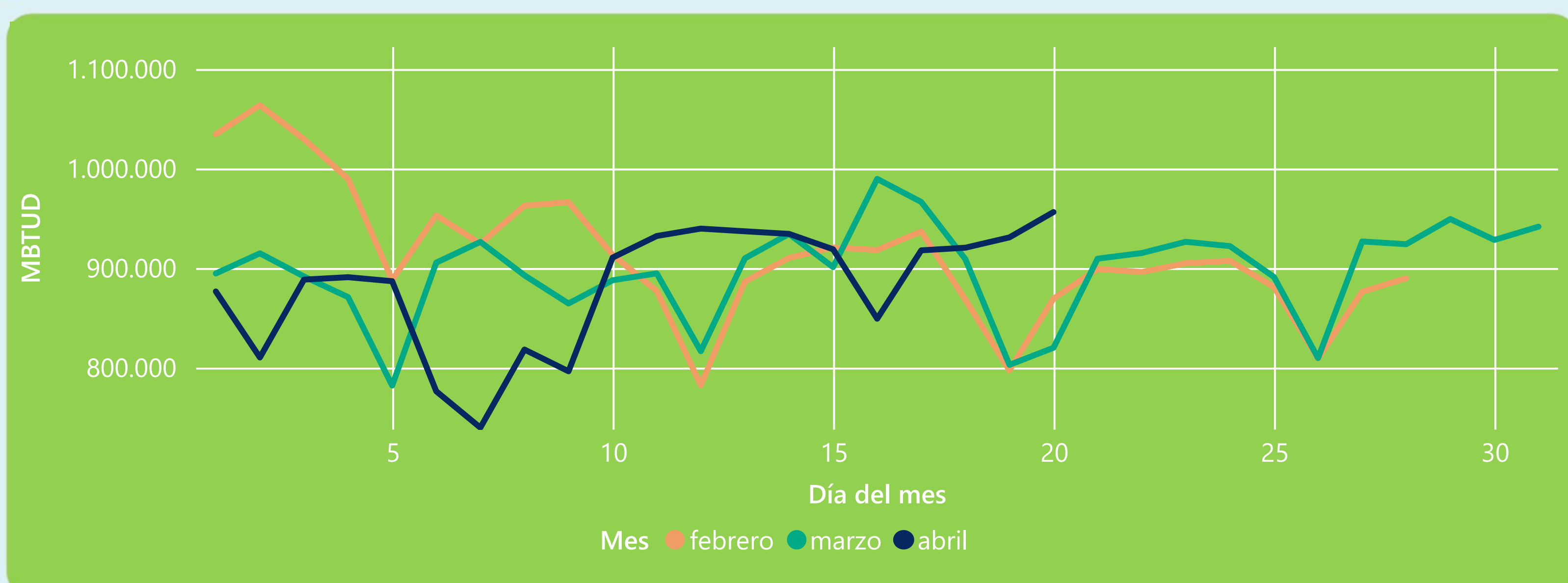
20 de abril 2023

956 GBTUD

Se registra un incremento de la cantidad de energía tomada de 2,06%, respecto al jueves de la semana pasada.

*Cálculo realizado comparando el promedio del día anterior con el mismo día de la semana anterior

ENERGÍA TOMADA DEL SISTEMA NACIONAL DE TRANSPORTE



La energía tomada aumentó un 16,63% respecto al mes de Marzo.

La energía tomada aumentó un 10% respecto al mes de Febrero.

INFORMACIÓN OPERATIVA POR SISTEMA

19 de abril 2023

Energía inyectada

Energía tomada

Costa

330

341

Interior

584

590

Total

914

931

20 de abril 2023

Energía inyectada

Energía tomada

Costa

348

361

Interior

599

596

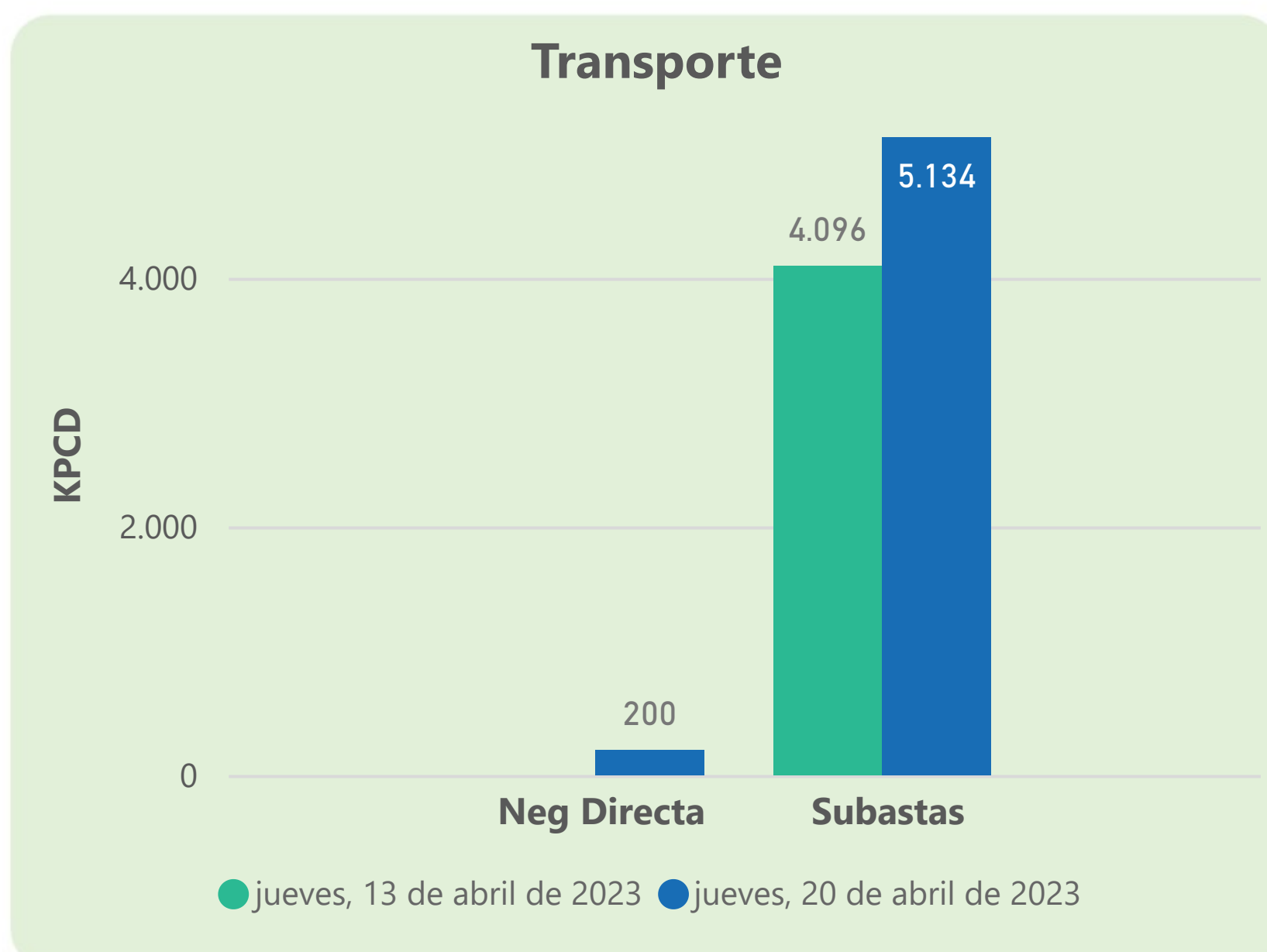
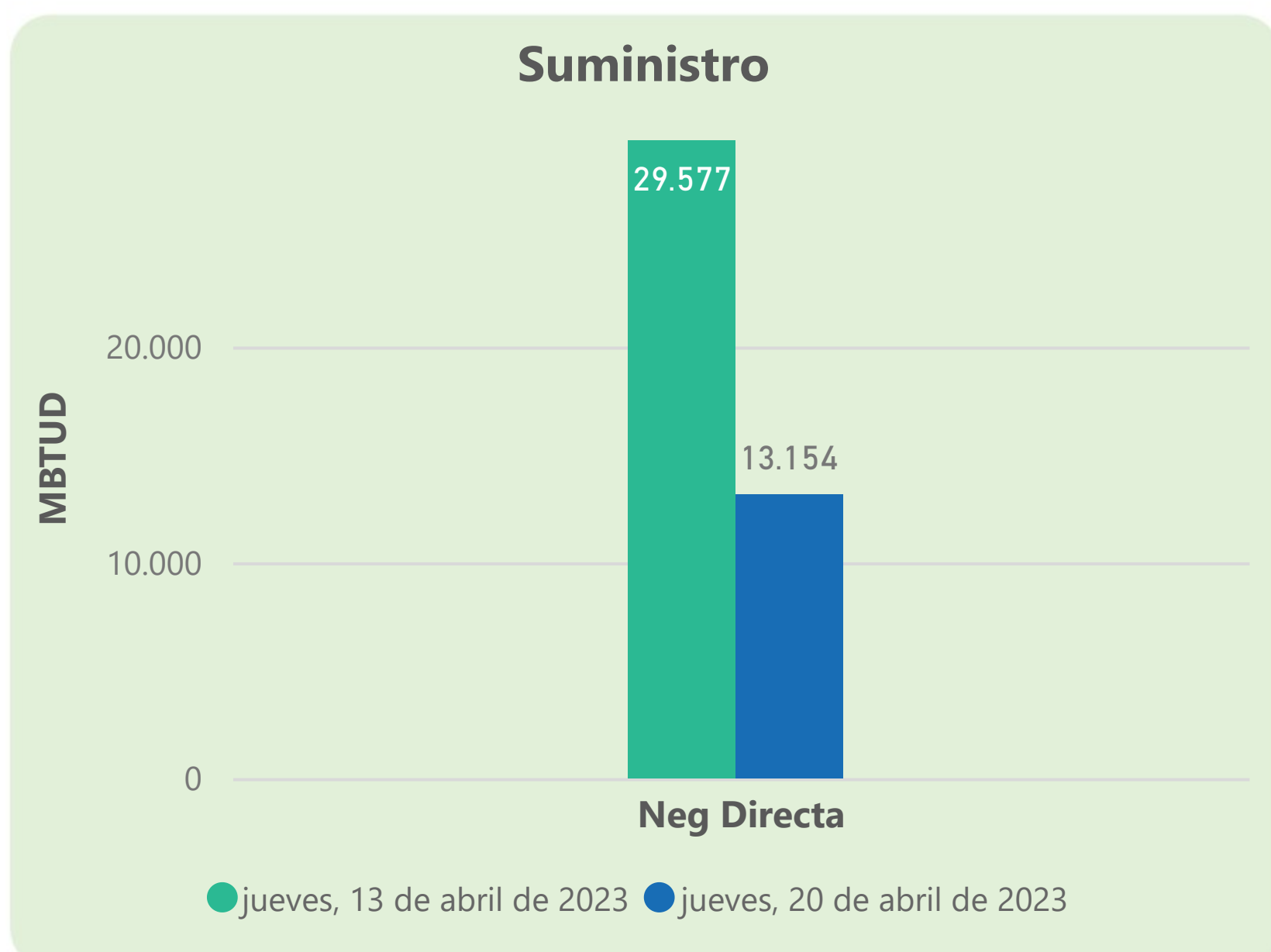
Total

946

956

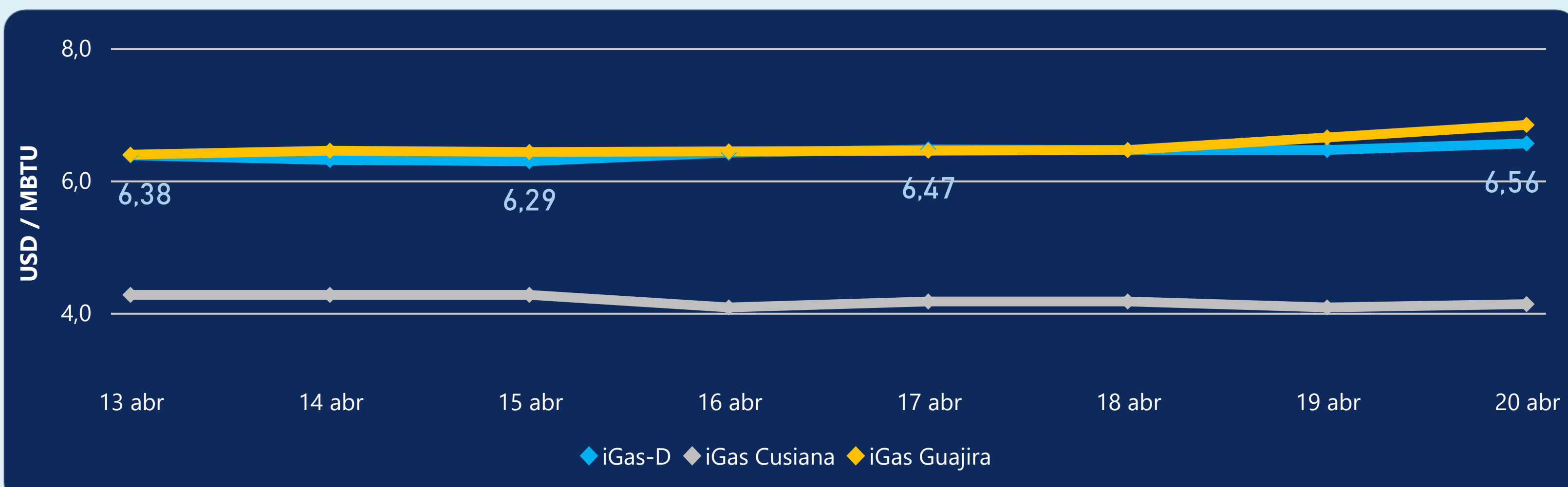
Las posibles diferencias presentadas entre el total de energía inyectada y total de entregas a usuarios finales puede ser ocasionada por almacenamientos en el sistema de transporte (empaquetamientos), pérdidas y consumos no reportados.

MERCADO SECUNDARIO



Se registraron contratos de suministro, realizados en negociación directa por 13154 MBTUD. Por capacidad de transporte se registraron contratos, realizados en negociación directa por 200 KPCD y en subastas por 5134 KPCD. En total la capacidad de transporte registrada fue de 5334 KPCD.

PRECIOS



El indicador de precios i-Gas presenta un incremento del 1,55%, alcanzando un valor de 6,56 USD/MBTU. El precio para entrega en la Guajira presenta un incremento del 2,86%, alcanzando un valor de 6,84 USD/MBTU. El precio para entrega en Cusiana presenta un incremento del 1,23%, alcanzando un valor de 4,13 USD/MBTU.

20 de abril 2023



Henry Hub

2,25

USD/MBTU



LNG
Japón - Corea

12,24

USD/MBTU





COMPORTAMIENTO SUBASTA ÚSELO O VÉNDALO DE CORTO PLAZO



Suministro de Gas Natural*

Variación en el número de adjudicaciones

0%

Variación en las cantidades adjudicadas

150%



*Cálculo realizado comparando el promedio del último y penúltimo día adjudicado



Puntos de Entrega Adjudicados

28 de julio de 2022

22 de septiembre de 2022

Punto entrega	Cantidad (MBTUD)	Número de adjudicaciones	Precio* (USD/MBTU)
CUSIANA	200	1	ND

Punto entrega	Cantidad (MBTUD)	Número de adjudicaciones	Precio* (USD/MBTU)
CUSIANA	500	1	ND



Rutas de Transporte Adjudicadas

13 de abril 2023

20 de abril 2023

Ruta	Capacidad (KPCD)	Precio* (USD/KPC)
COGUA - SABANA_F	624	ND
CUSIANA - OCOA	662	ND
CUSIANA - SABANA_F	119	ND
CUSIANA - VASCONIA	1.849	ND
LA BELLEZA - COGUA	625	ND
SEBASTOPOL - VASCONIA	218	ND

Ruta	Capacidad (KPCD)	Precio* (USD/KPC)
VASCONIA - ARMENIA	635	ND
SEBASTOPOL - VASCONIA	221	ND
LA BELLEZA - COGUA	662	ND
CUSIANA - VASCONIA	2.198	0,41
CUSIANA - SABANA_F	126	ND
CUSIANA - OCOA	635	ND
COGUA - SABANA_F	660	ND



Capacidad de transporte*

Variación en el número de adjudicaciones

33 %



Variación en las cantidades adjudicadas

25 %



*Cálculo realizado comparando el promedio del día anterior con el mismo día de la semana anterior