

AL DÍA CON EL GESTOR

23 de abril 2023



ENERGÍA TOMADA DEL SISTEMA NACIONAL DE TRANSPORTE

15 de abril de 2023

919 GBTUD



-3,49 %

22 de abril 2023

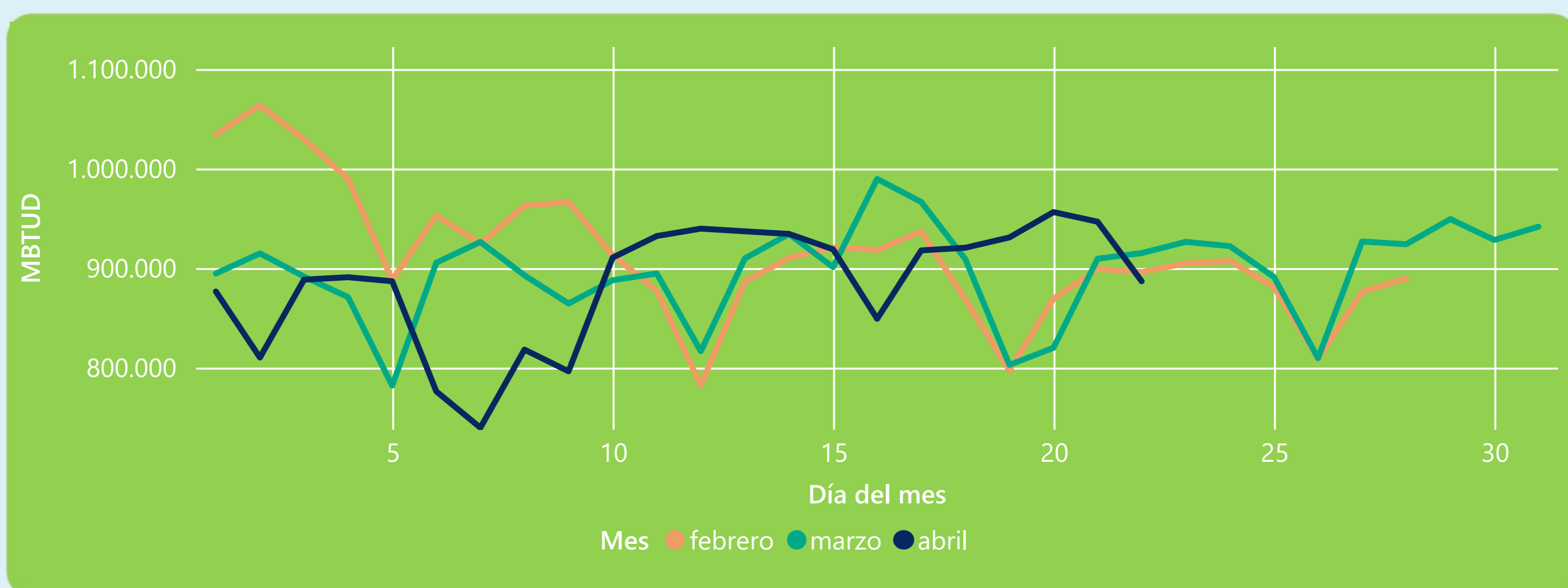
887 GBTUD

Se registra una reducción de la cantidad de energía tomada en un -3,49%, respecto al sábado de la semana pasada.

*Cálculo realizado comparando el promedio del día anterior con el mismo día de la semana anterior



ENERGÍA TOMADA DEL SISTEMA NACIONAL DE TRANSPORTE



La energía tomada se redujo un -3,09% respecto al mes de Marzo.
La energía tomada se redujo un -1,02% respecto al mes de Febrero.



INFORMACIÓN OPERATIVA POR SISTEMA

21 de abril 2023

Energía inyectada

Energía tomada

Costa

345

361

Interior

504

586

Total

849

947

22 de abril 2023

Energía inyectada

Energía tomada

Costa

296

321

Interior

601

566

Total

898

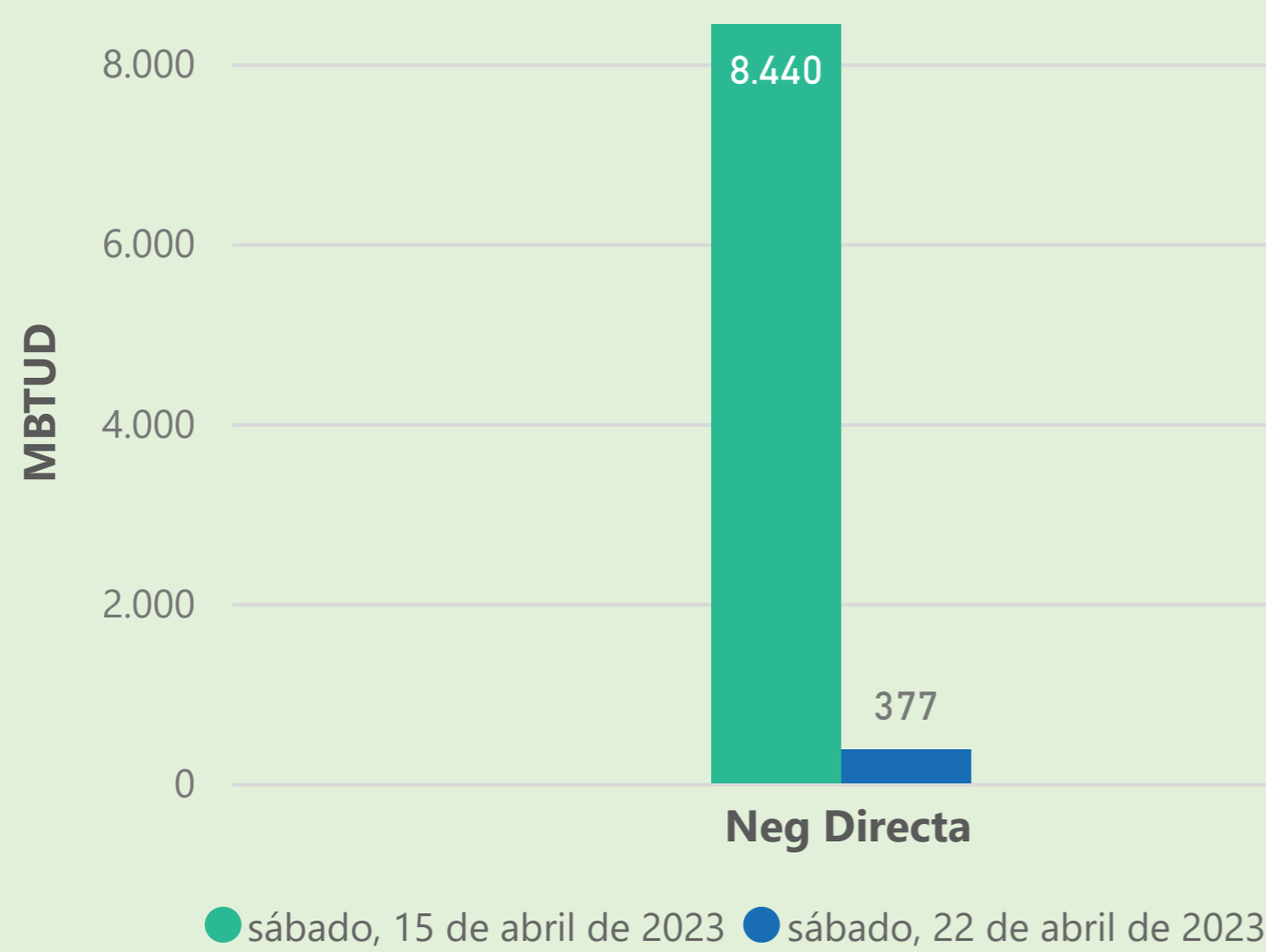
887

Las posibles diferencias presentadas entre el total de energía inyectada y total de entregas a usuarios finales puede ser ocasionada por almacenamientos en el sistema de transporte (empaquetamientos), pérdidas y consumos no reportados.

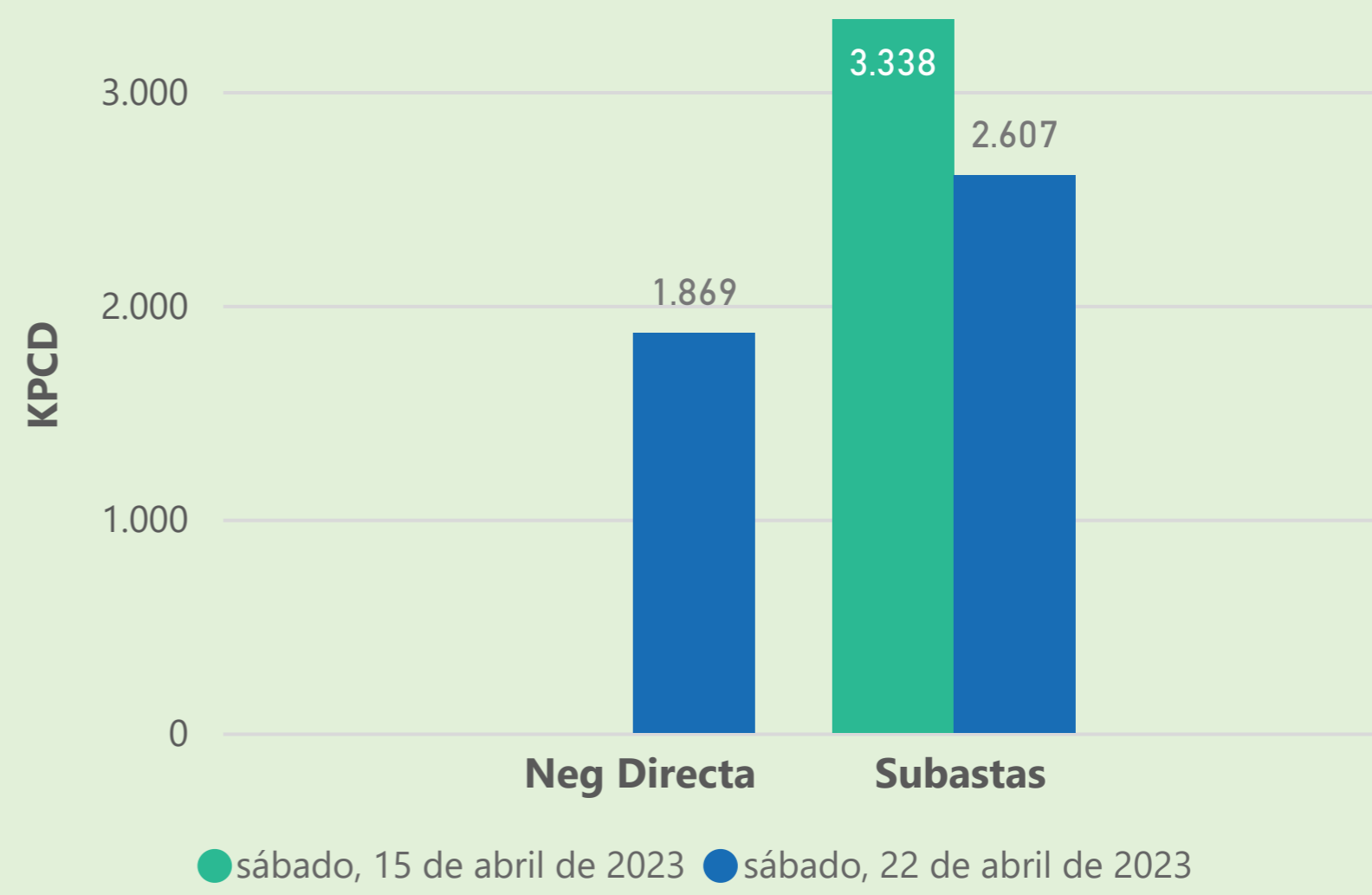


MERCADO SECUNDARIO

Suministro



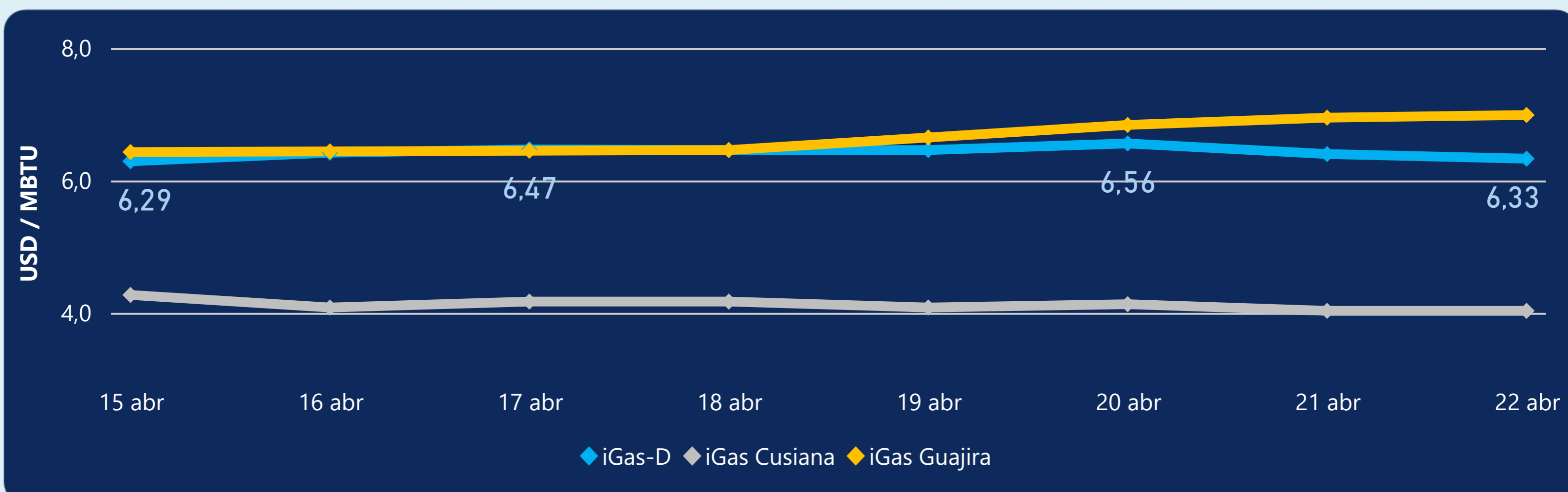
Transporte



Se registraron contratos de suministro, realizados en negociación directa por 377 MBTUD. Por capacidad de transporte se registraron contratos, realizados en negociación directa por 1869 KPCD y en subastas por 2607 KPCD. En total la capacidad de transporte registrada fue de 4476 KPCD.



PRECIOS



El indicador de precios i-Gas presenta una reducción del -1,09%, alcanzando un valor de 6,33 USD/MBTU. El precio para entrega en la Guajira presenta un incremento del 0,58%, alcanzando un valor de 6,99 USD/MBTU. El precio para entrega en Cusiana no presentó variaciones.

22 de abril 2023



Henry Hub

2,23

USD/MBTU



LNG
Japón - Corea

11,88

USD/MBTU





COMPORTAMIENTO SUBASTA ÚSELO O VÉNDALO DE CORTO PLAZO



Suministro de Gas Natural*

Variación en el número de adjudicaciones

0%

Variación en las cantidades adjudicadas

150%



*Cálculo realizado comparando el promedio del último y penúltimo día adjudicado



Puntos de Entrega Adjudicados

28 de julio de 2022

22 de septiembre de 2022

Punto entrega	Cantidad (MBTUD)	Número de adjudicaciones	Precio* (USD/MBTU)
CUSIANA	200	1	ND

Punto entrega	Cantidad (MBTUD)	Número de adjudicaciones	Precio* (USD/MBTU)
CUSIANA	500	1	ND



Rutas de Transporte Adjudicadas

15 de abril 2023

22 de abril 2023

Ruta	Capacidad (KPCD)	Precio* (USD/KPC)
COGUA - SABANA_F	375	ND
CUSIANA - OCOA	119	ND
CUSIANA - SABANA_F	678	ND
CUSIANA - VASCONIA	1.573	ND
LA BELLEZA - COGUA	378	ND
SEBASTOPOL - VASCONIA	215	ND

Ruta	Capacidad (KPCD)	Precio* (USD/KPC)
SEBASTOPOL - VASCONIA	209	ND
LA BELLEZA - COGUA	458	ND
CUSIANA - VASCONIA	1.482	ND
COGUA - SABANA_F	458	ND



Capacidad de transporte*

Variación en el número de adjudicaciones

-33 %



Variación en las cantidades adjudicadas

-22 %



*Cálculo realizado comparando el promedio del día anterior con el mismo día de la semana anterior