

AL DÍA CON EL GESTOR

25 de abril 2023



ENERGÍA TOMADA DEL SISTEMA NACIONAL DE TRANSPORTE

17 de abril de 2023

918 GBTUD



-2,22 %

24 de abril 2023

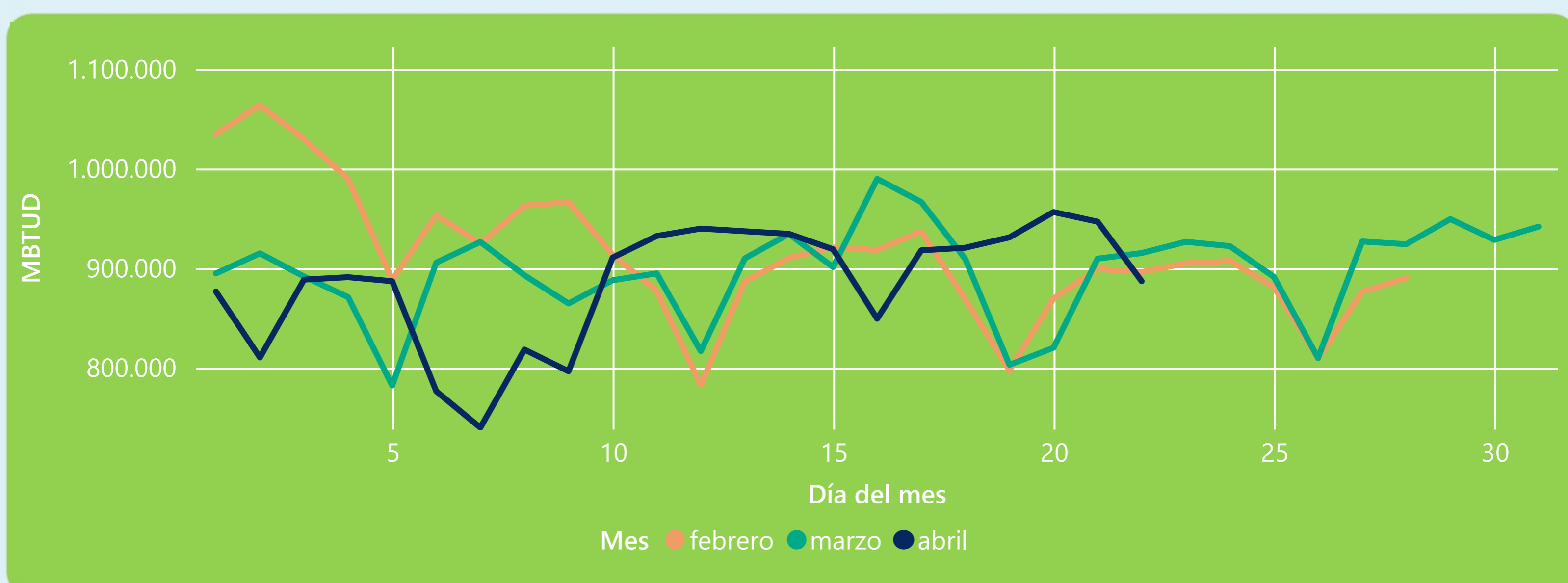
897 GBTUD

Se registra una reducción de la cantidad de energía tomada en un -2,22%, respecto al lunes de la semana pasada.

*Cálculo realizado comparando el promedio del día anterior con el mismo día de la semana anterior



ENERGÍA TOMADA DEL SISTEMA NACIONAL DE TRANSPORTE



La energía tomada se redujo un -2,67% respecto al mes de Marzo.
La energía tomada se redujo un -1,08% respecto al mes de Febrero.



INFORMACIÓN OPERATIVA POR SISTEMA

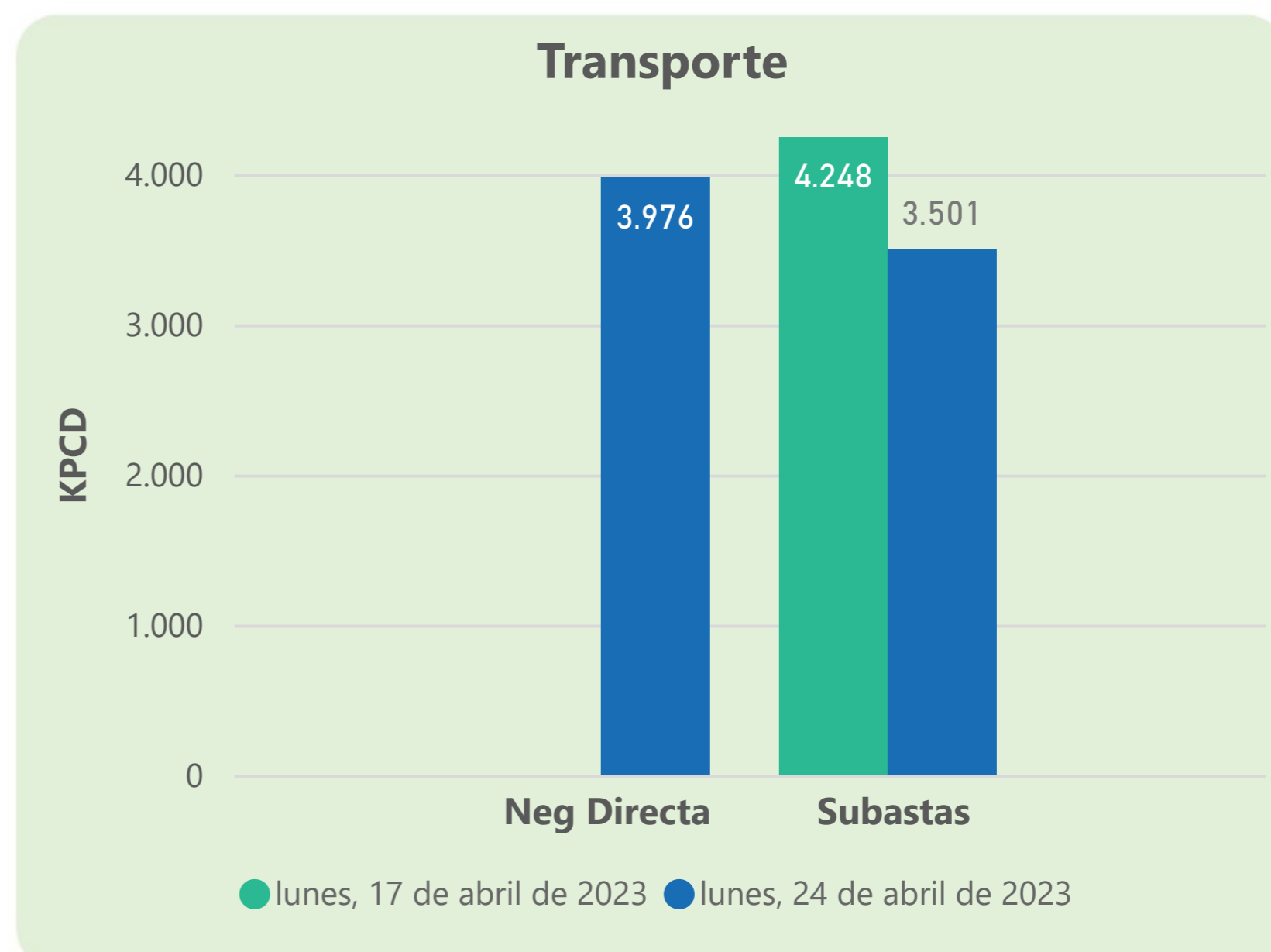
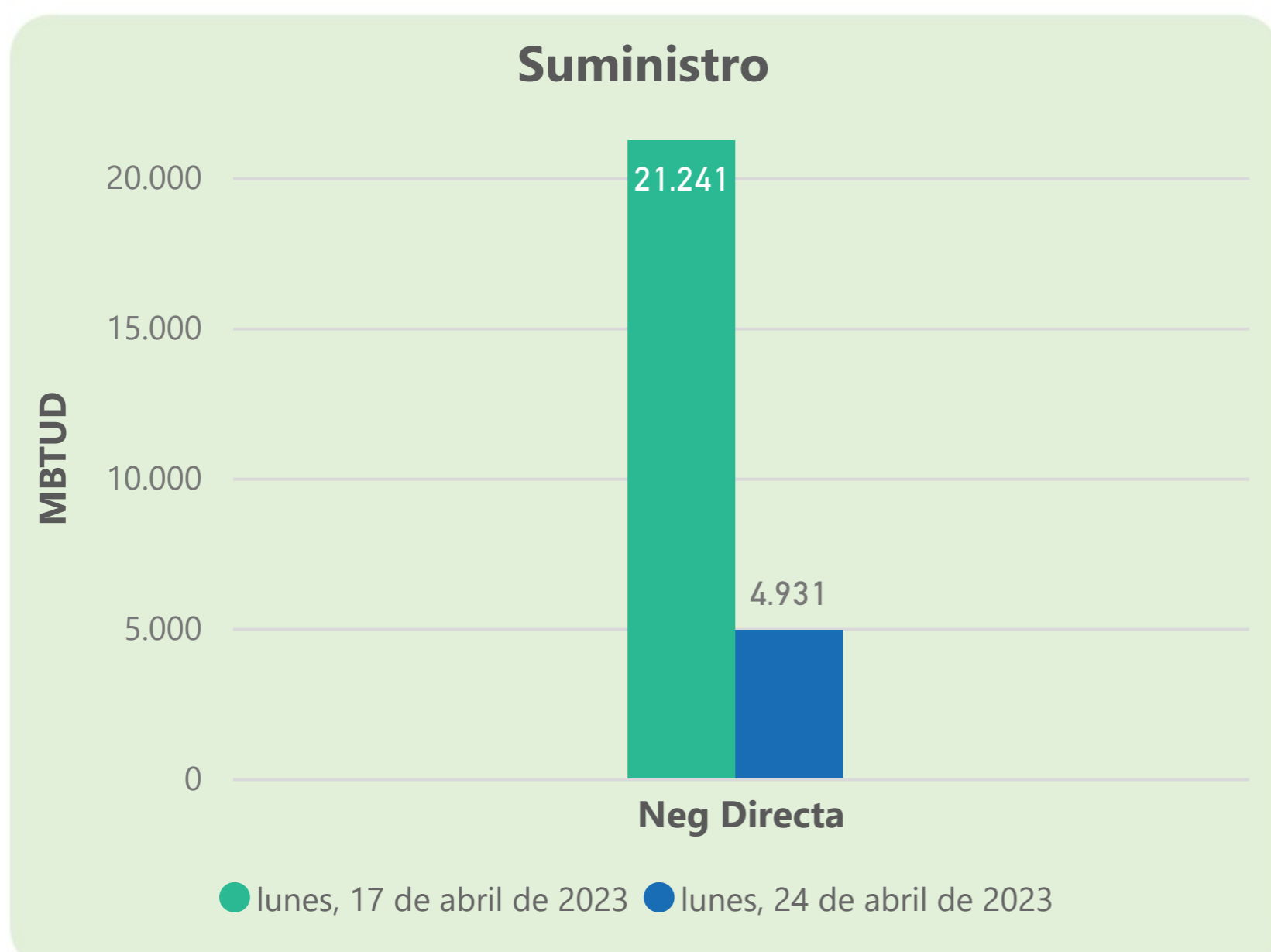
23 de abril 2023	Energía inyectada	Energía tomada
Costa	286	294
Interior	603	510
Total	890	804

24 de abril 2023	Energía inyectada	Energía tomada
Costa	292	307
Interior	555	591
Total	847	897

Las posibles diferencias presentadas entre el total de energía inyectada y total de entregas a usuarios finales puede ser ocasionada por almacenamientos en el sistema de transporte (empaquetamientos), pérdidas y consumos no reportados.



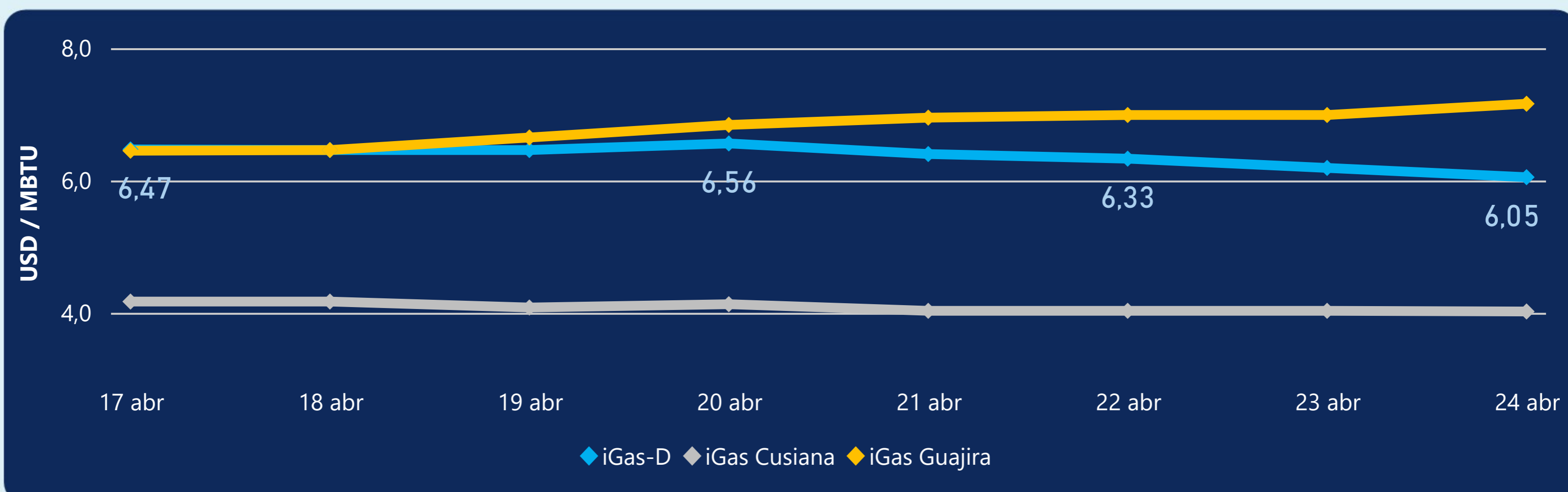
MERCADO SECUNDARIO



Se registraron contratos de suministro, realizados en negociación directa por 4931 MBTUD. Por capacidad de transporte se registraron contratos, realizados en negociación directa por 3976 KPCD y en subastas por 3501 KPCD. En total la capacidad de transporte registrada fue de 7477 KPCD.



PRECIOS



El indicador de precios i-Gas presenta una reducción del -2,26%, alcanzando un valor de 6,05 USD/MBTU. El precio para entrega en la Guajira presenta un incremento del 2,43%, alcanzando un valor de 7,16 USD/MBTU. El precio para entrega en Cusiana presenta una reducción del -0,25%, alcanzando un valor de 4,02 USD/MBTU.

24 de abril 2023



Henry Hub

2,27

USD/MBTU



LNG
Japón - Corea

11,88

USD/MBTU





COMPORTAMIENTO SUBASTA ÚSELO O VÉNDALO DE CORTO PLAZO



Suministro de Gas Natural*

Variación en el número de adjudicaciones

0%

Variación en las cantidades adjudicadas

150%



*Cálculo realizado comparando el promedio del último y penúltimo día adjudicado



Puntos de Entrega Adjudicados

28 de julio de 2022

22 de septiembre de 2022

Punto entrega	Cantidad (MBTUD)	Número de adjudicaciones	Precio* (USD/MBTU)
CUSIANA	200	1	ND

Punto entrega	Cantidad (MBTUD)	Número de adjudicaciones	Precio* (USD/MBTU)
CUSIANA	500	1	ND



Rutas de Transporte Adjudicadas

17 de abril 2023

24 de abril 2023

Ruta	Capacidad (KPCD)	Precio* (USD/KPC)
COGUA - SABANA_F	591	ND
CUSIANA - OCOA	871	ND
CUSIANA - VASCONIA	1.979	ND
LA BELLEZA - COGUA	592	ND
SEBASTOPOL - VASCONIA	217	ND

Ruta	Capacidad (KPCD)	Precio* (USD/KPC)
SEBASTOPOL - VASCONIA	216	ND
LA BELLEZA - COGUA	607	ND
CUSIANA - VASCONIA	1.473	ND
CUSIANA - OCOA	599	ND
COGUA - SABANA_F	607	ND



Capacidad de transporte*

Variación en el número de adjudicaciones

0 %

Variación en las cantidades adjudicadas

-18 %



*Cálculo realizado comparando el promedio del día anterior con el mismo día de la semana anterior