

AL DÍA CON EL GESTOR

26 de abril 2023

ENERGÍA TOMADA DEL SISTEMA NACIONAL DE TRANSPORTE

18 de abril de 2023

920 GBTUD



0,62 %

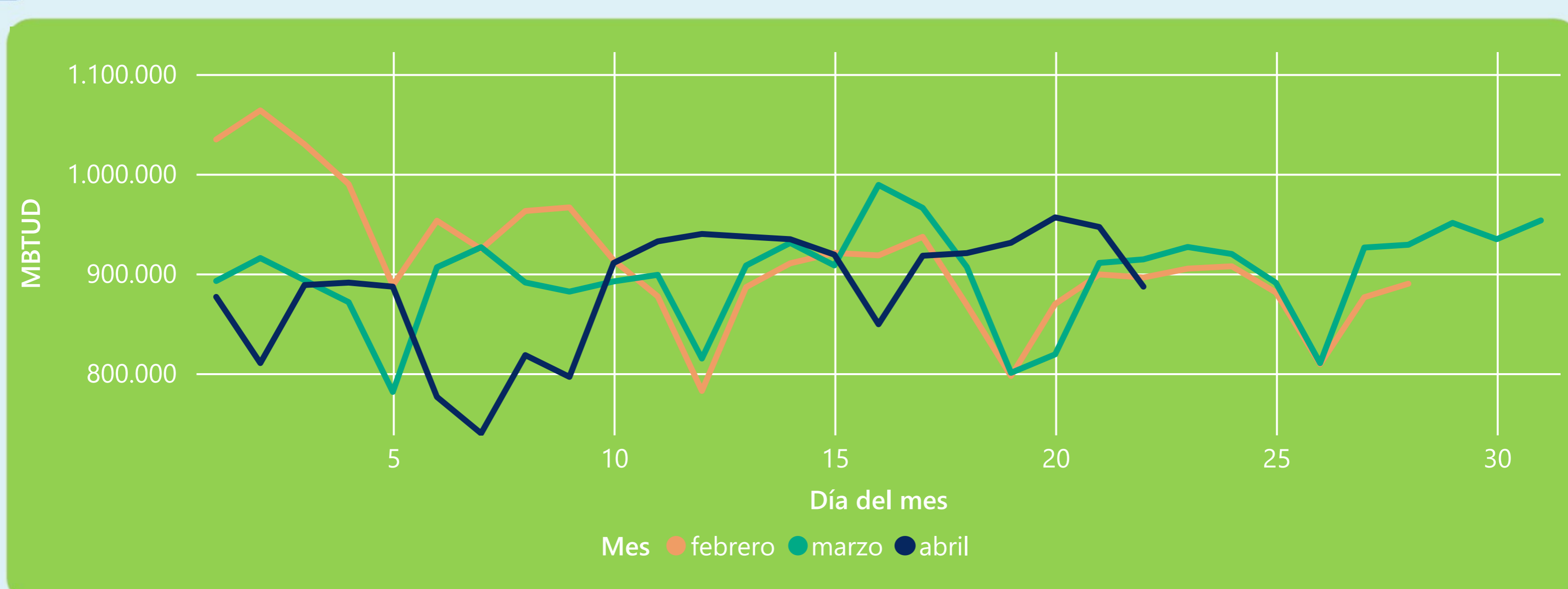
25 de abril 2023

926 GBTUD

Se registra un incremento de la cantidad de energía tomada de 0,62%, respecto al martes de la semana pasada.

*Cálculo realizado comparando el promedio del día anterior con el mismo día de la semana anterior

ENERGÍA TOMADA DEL SISTEMA NACIONAL DE TRANSPORTE



La energía tomada aumentó un 3,99% respecto al mes de Marzo.

La energía tomada aumentó un 5,14% respecto al mes de Febrero.

INFORMACIÓN OPERATIVA POR SISTEMA

24 de abril 2023

Energía inyectada

Energía tomada

Costa

292

307

Interior

555

591

Total

847

897

25 de abril 2023

Energía inyectada

Energía tomada

Costa

319

331

Interior

581

595

Total

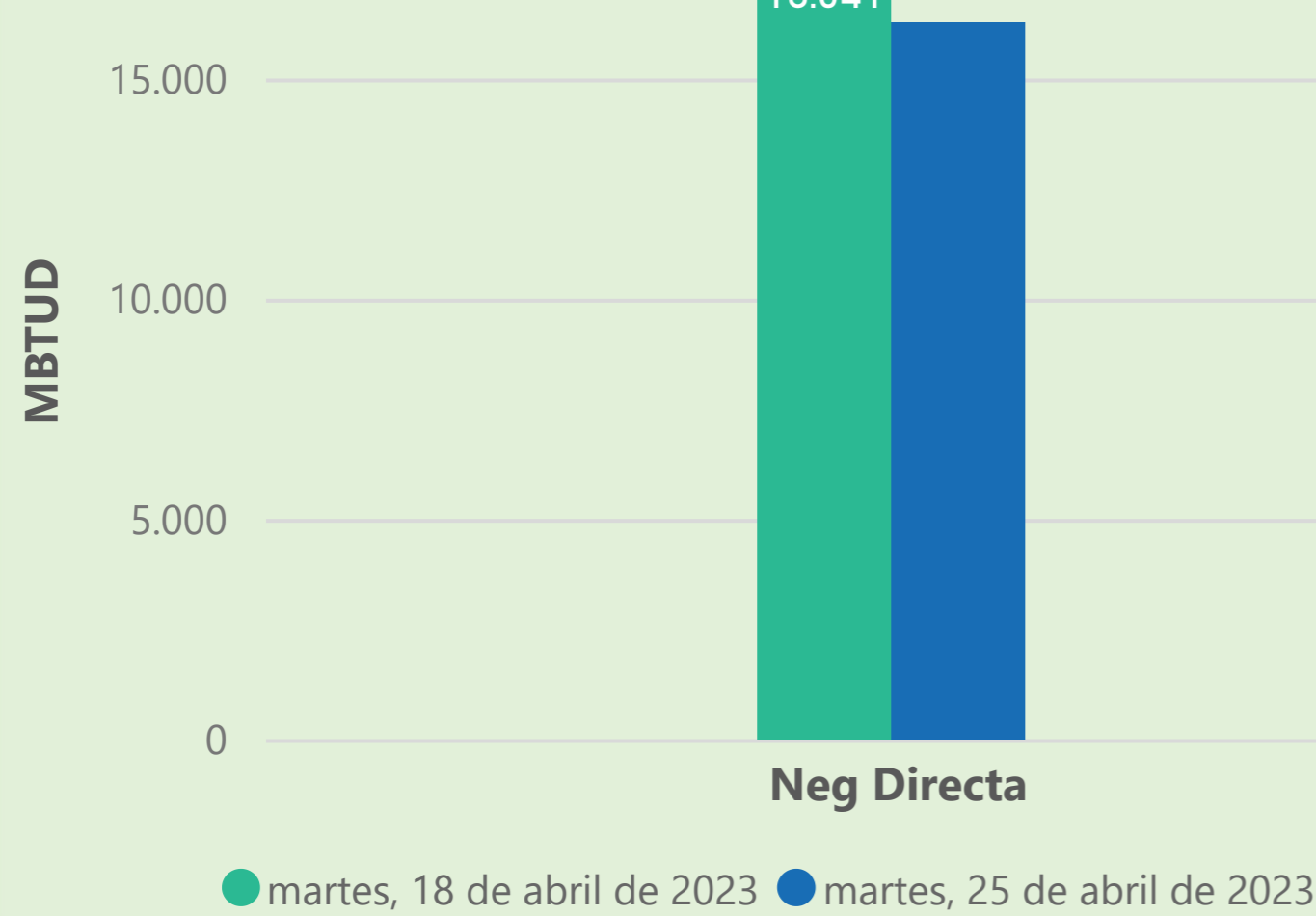
899

926

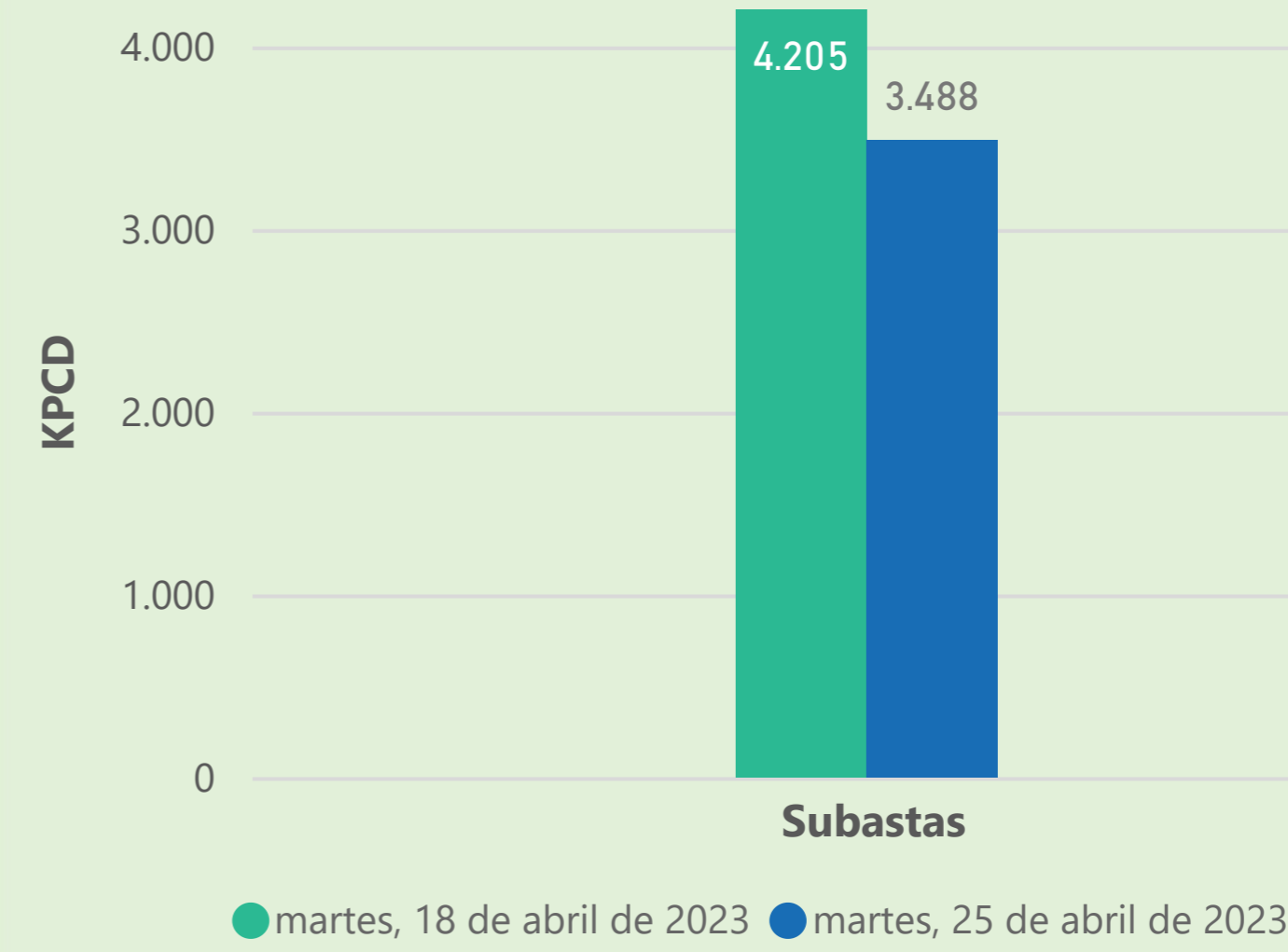
Las posibles diferencias presentadas entre el total de energía inyectada y total de entregas a usuarios finales puede ser ocasionada por almacenamientos en el sistema de transporte (empaquetamientos), pérdidas y consumos no reportados.

MERCADO SECUNDARIO

Suministro

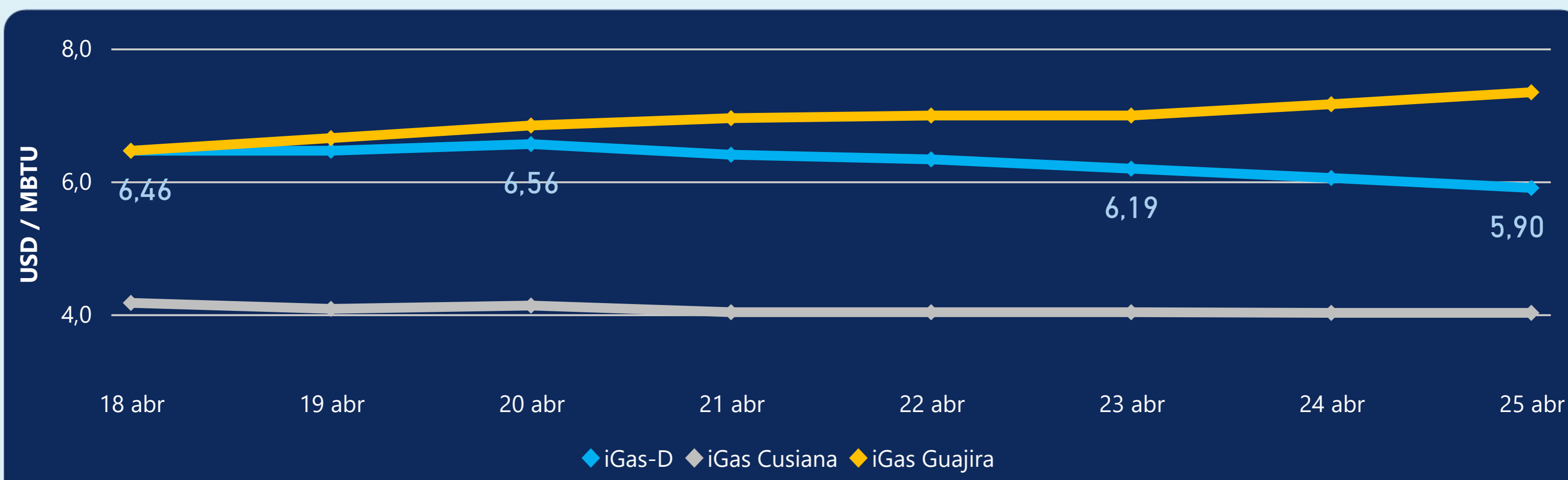


Transporte



Se registraron contratos de suministro, realizados en negociación directa por 16286 MBTUD. No se registraron contratos de capacidad de transporte en negociación directa. Se registraron contratos de subastas de capacidad de transporte por 3488 KPCD.

PRECIOS



El indicador de precios i-Gas presenta una reducción del -2,48%, alcanzando un valor de 5,9 USD/MBTU. El precio para entrega en la Guajira presenta un incremento del 2,51%, alcanzando un valor de 7,34 USD/MBTU. El precio para entrega en Cusiana no presentó variaciones.

25 de abril 2023

Henry Hub



2,31



USD/MBTU

LNG
Japón - Corea



11,85



USD/MBTU



COMPORTAMIENTO SUBASTA ÚSELO O VÉNDALO DE CORTO PLAZO



Suministro de Gas Natural*

Variación en el número de adjudicaciones

0%

Variación en las cantidades adjudicadas

150%



*Cálculo realizado comparando el promedio del último y penúltimo día adjudicado



Puntos de Entrega Adjudicados

28 de julio de 2022

22 de septiembre de 2022

Punto entrega	Cantidad (MBTUD)	Número de adjudicaciones	Precio* (USD/MBTU)
CUSIANA	200	1	ND

Punto entrega	Cantidad (MBTUD)	Número de adjudicaciones	Precio* (USD/MBTU)
CUSIANA	500	1	ND



Rutas de Transporte Adjudicadas

18 de abril 2023

25 de abril 2023

Ruta	Capacidad (KPCD)	Precio* (USD/KPC)
COGUA - SABANA_F	655	ND
CUSIANA - OCOA	847	ND
CUSIANA - VASCONIA	1.829	ND
LA BELLEZA - COGUA	658	ND
SEBASTOPOL - VASCONIA	218	ND

Ruta	Capacidad (KPCD)	Precio* (USD/KPC)
SEBASTOPOL - VASCONIA	215	ND
LA BELLEZA - COGUA	550	ND
CUSIANA - VASCONIA	1.480	ND
CUSIANA - SABANA_F	145	ND
CUSIANA - OCOA	550	ND
COGUA - SABANA_F	550	ND



Capacidad de transporte*

Variación en el número de adjudicaciones

20 %



Variación en las cantidades adjudicadas

-17 %



*Cálculo realizado comparando el promedio del día anterior con el mismo día de la semana anterior