

AL DÍA CON EL GESTOR

24 de abril 2023

ENERGÍA TOMADA DEL SISTEMA NACIONAL DE TRANSPORTE

16 de abril de 2023

849 GBTUD



-5,30 %

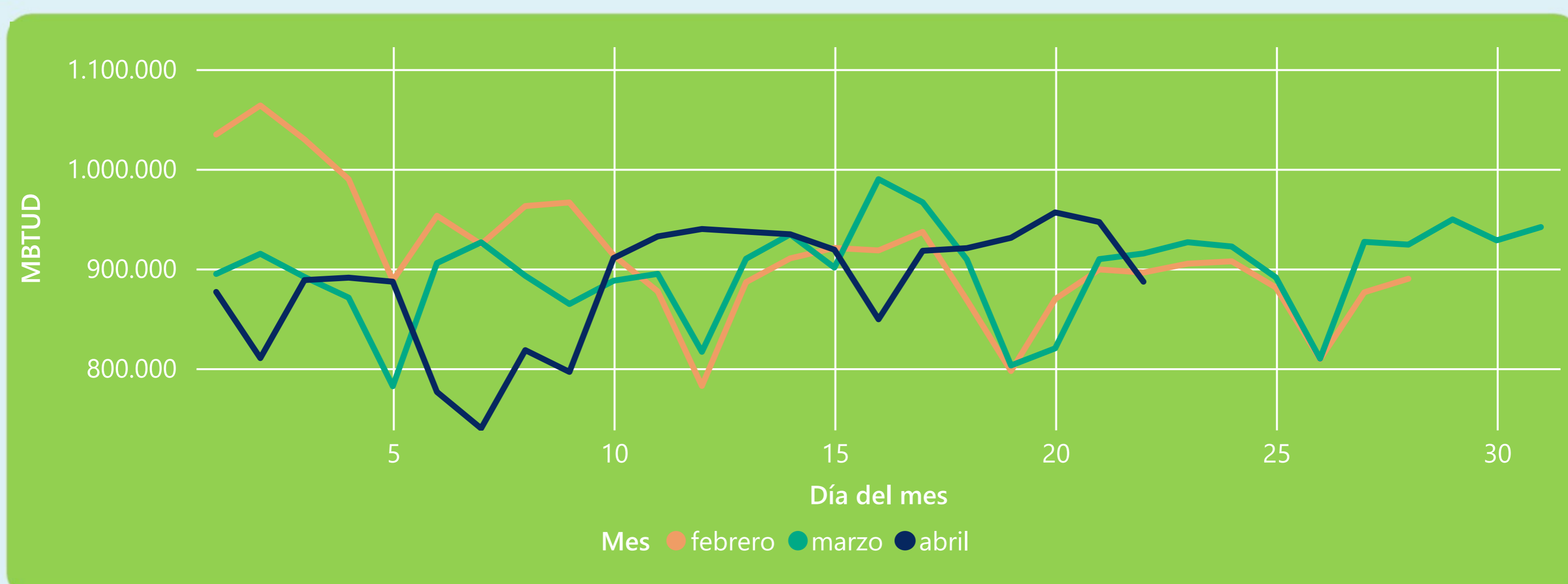
23 de abril 2023

804 GBTUD

Se registra una reducción de la cantidad de energía tomada en un -5,3%, respecto al domingo de la semana pasada.

*Cálculo realizado comparando el promedio del día anterior con el mismo día de la semana anterior

ENERGÍA TOMADA DEL SISTEMA NACIONAL DE TRANSPORTE



La energía tomada se redujo un -13,2% respecto al mes de Marzo.
La energía tomada se redujo un -11,14% respecto al mes de Febrero.

INFORMACIÓN OPERATIVA POR SISTEMA

22 de abril 2023

Energía inyectada

Energía tomada

Costa

296

321

Interior

601

566

Total

898

887

23 de abril 2023

Energía inyectada

Energía tomada

Costa

286

294

Interior

603

510

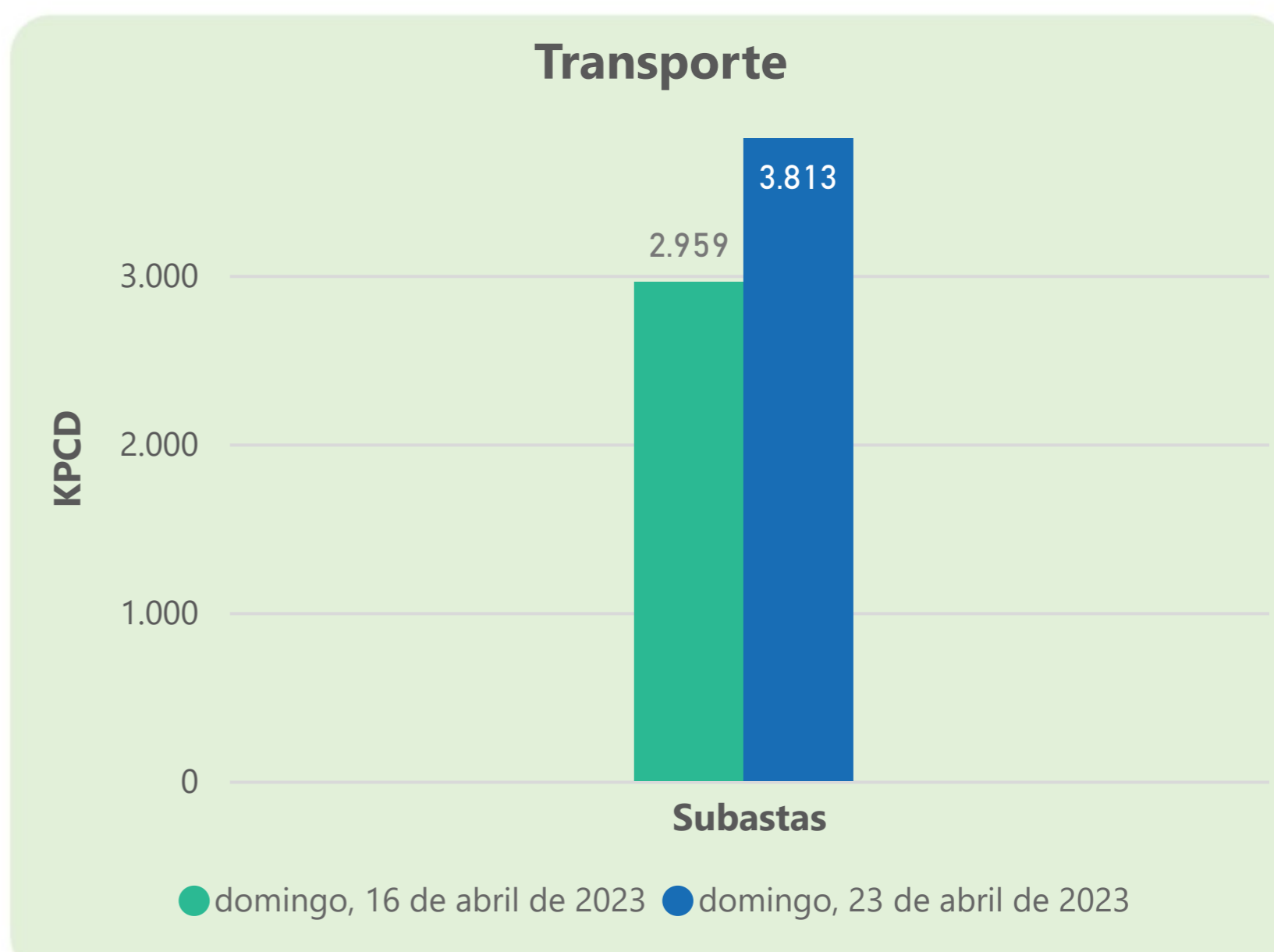
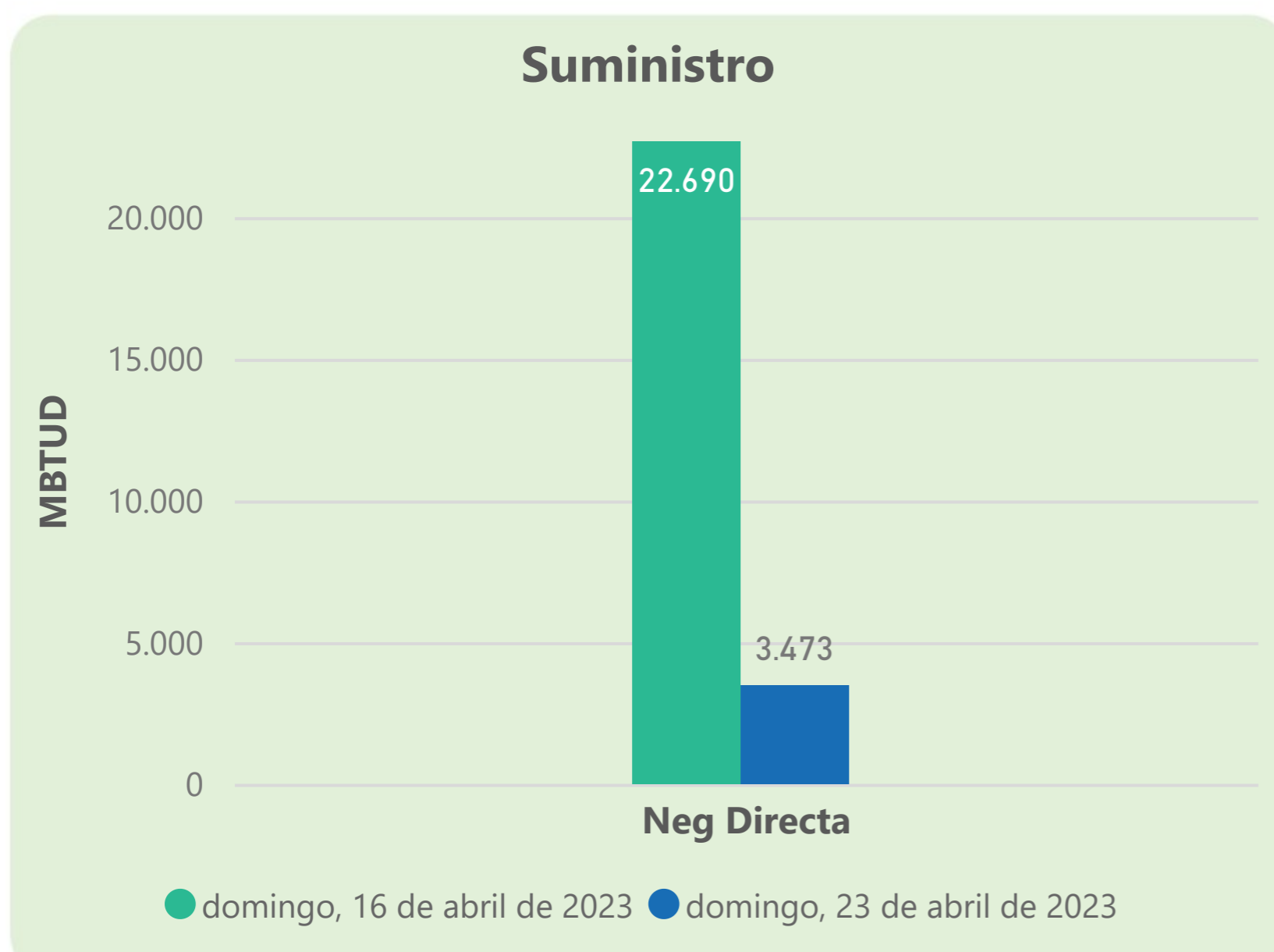
Total

890

804

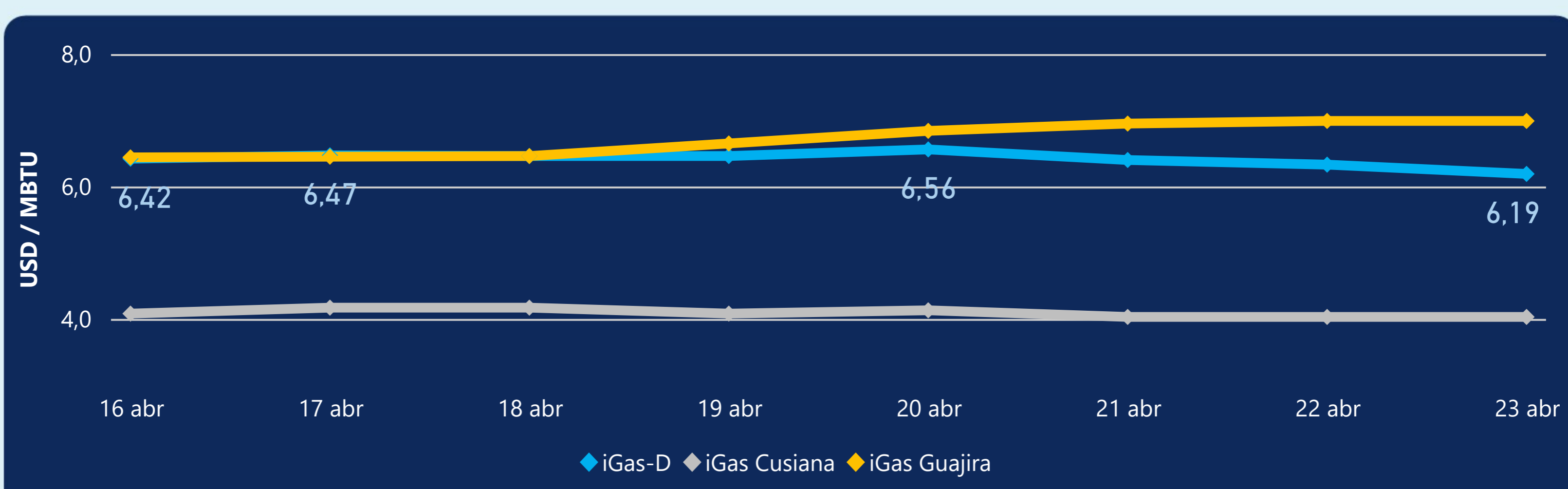
Las posibles diferencias presentadas entre el total de energía inyectada y total de entregas a usuarios finales puede ser ocasionada por almacenamientos en el sistema de transporte (empaquetamientos), pérdidas y consumos no reportados.

MERCADO SECUNDARIO



Se registraron contratos de suministro, realizados en negociación directa por 3473 MBTUD. No se registraron contratos de capacidad de transporte en negociación directa. Se registraron contratos de subastas de capacidad de transporte por 3813 KPCD.

PRECIOS



El indicador de precios i-Gas presenta una reducción del -2,21%, alcanzando un valor de 6,19 USD/MBTU. El precio para entrega en la Guajira no presentó variaciones. El precio para entrega en Cusiana no presentó variaciones.

23 de abril 2023



Henry Hub

2,23

USD/MBTU



LNG
Japón - Corea

11,88

USD/MBTU



COMPORTAMIENTO SUBASTA ÚSELO O VÉNDALO DE CORTO PLAZO



Suministro de Gas Natural*

Variación en el número de adjudicaciones

0%

Variación en las cantidades adjudicadas

150%



*Cálculo realizado comparando el promedio del último y penúltimo día adjudicado



Puntos de Entrega Adjudicados

28 de julio de 2022

22 de septiembre de 2022

Punto entrega	Cantidad (MBTUD)	Número de adjudicaciones	Precio* (USD/MBTU)
CUSIANA	200	1	ND

Punto entrega	Cantidad (MBTUD)	Número de adjudicaciones	Precio* (USD/MBTU)
CUSIANA	500	1	ND



Rutas de Transporte Adjudicadas

16 de abril 2023

23 de abril 2023

Ruta	Capacidad (KPCD)	Precio* (USD/KPC)
COGUA - SABANA_F	554	ND
CUSIANA - OCOA	709	ND
CUSIANA - VASCONIA	1.848	ND
LA BELLEZA - COGUA	558	ND

Ruta	Capacidad (KPCD)	Precio* (USD/KPC)
SEBASTOPOL - VASCONIA	216	ND
LA BELLEZA - COGUA	664	ND
CUSIANA - VASCONIA	1.473	ND
CUSIANA - OCOA	797	ND
COGUA - SABANA_F	664	ND



Capacidad de transporte*

Variación en el número de adjudicaciones

25 %



Variación en las cantidades adjudicadas

4 %



*Cálculo realizado comparando el promedio del día anterior con el mismo día de la semana anterior