

## AL DÍA CON EL GESTOR

22 de mayo 2023



### ENERGÍA TOMADA DEL SISTEMA NACIONAL DE TRANSPORTE

14 de mayo de 2023

**831 GBTUD**



**-6,66 %**

21 de mayo 2023

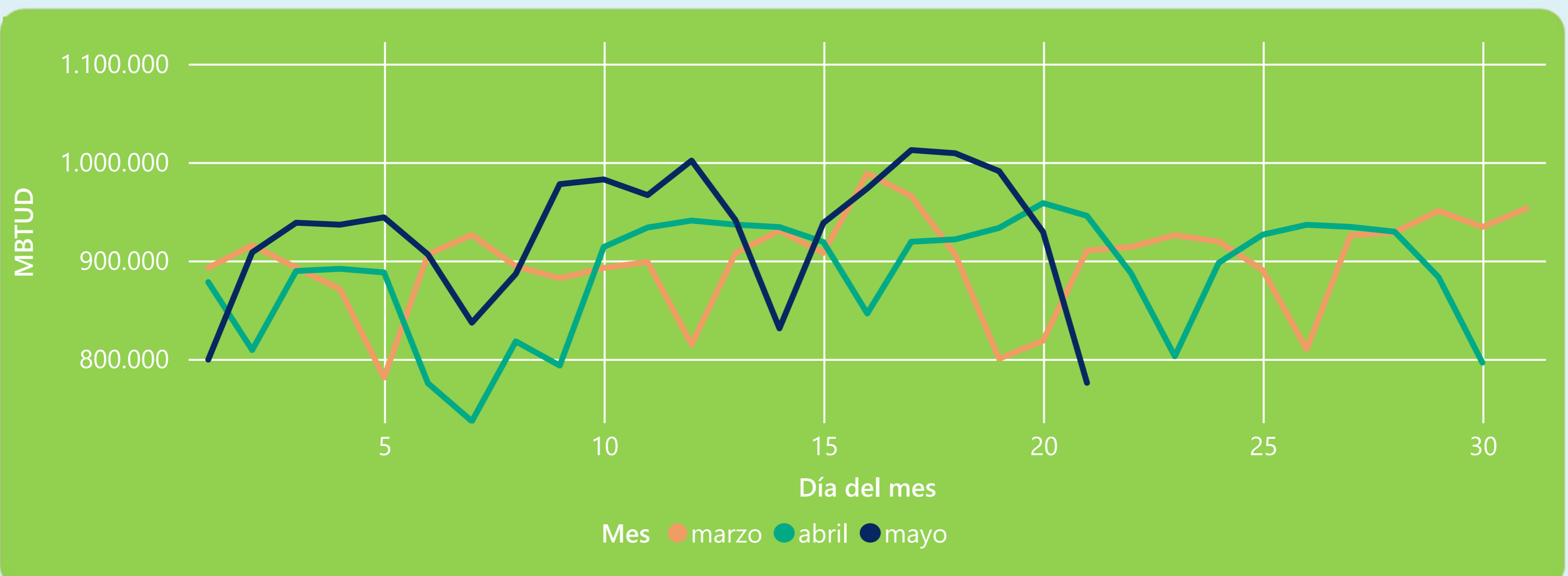
**776 GBTUD**

Se registra una reducción de la cantidad de energía tomada en un -6,66%, respecto al domingo de la semana pasada.

\*Cálculo realizado comparando el promedio del día anterior con el mismo día de la semana anterior



### ENERGÍA TOMADA DEL SISTEMA NACIONAL DE TRANSPORTE



La energía tomada se redujo un -17,95% respecto al mes de Abril.

La energía tomada se redujo un -14,78% respecto al mes de Marzo.



### INFORMACIÓN OPERATIVA POR SISTEMA

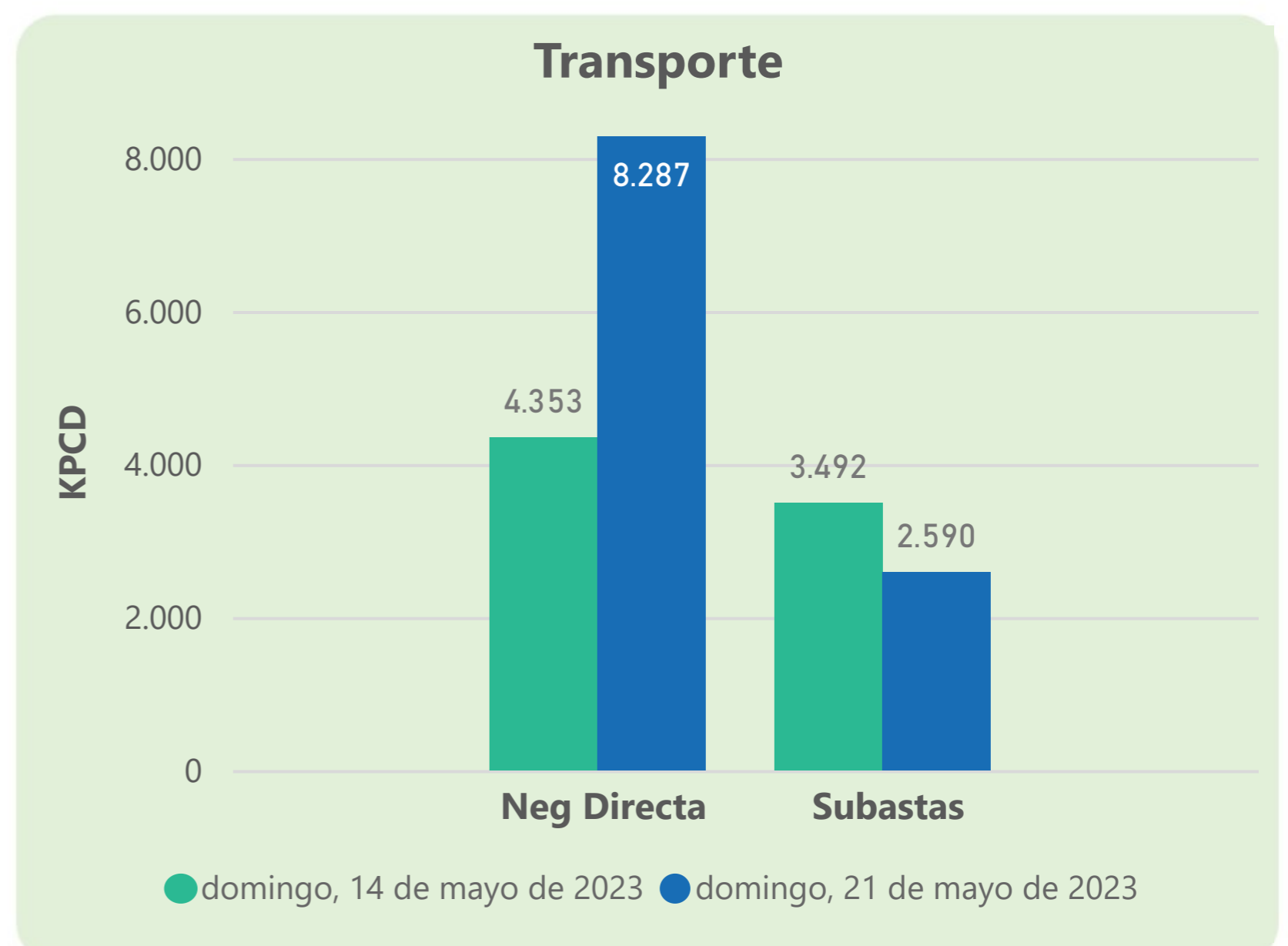
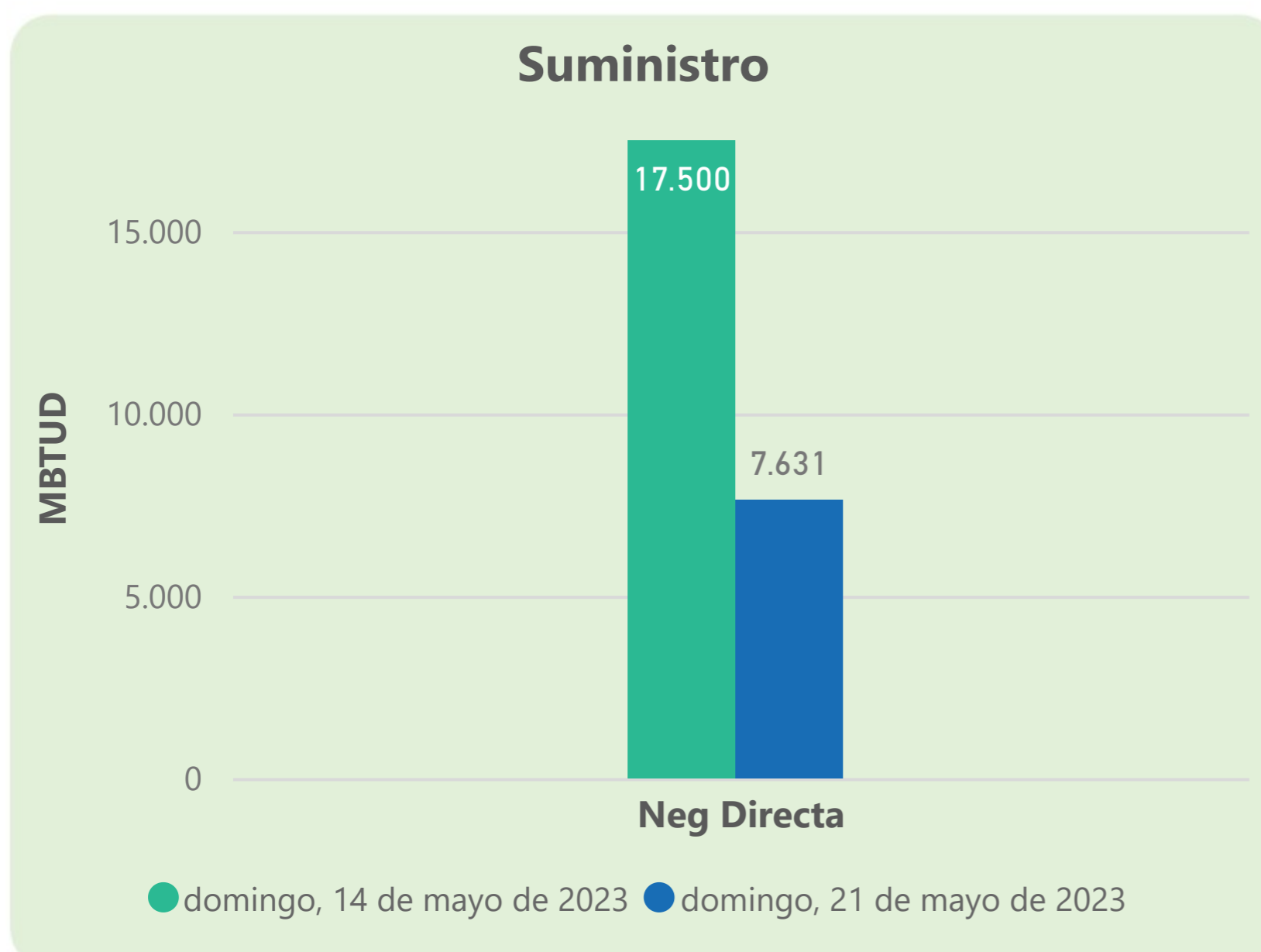
20 de mayo 2023	Energía inyectada	Energía tomada
Costa	406	437
Interior	526	492
<b>Total</b>	<b>931</b>	<b>929</b>

21 de mayo 2023	Energía inyectada	Energía tomada
Costa	365	360
Interior	477	415
<b>Total</b>	<b>842</b>	<b>776</b>

Las posibles diferencias presentadas entre el total de energía inyectada y total de entregas a usuarios finales puede ser ocasionada por almacenamientos en el sistema de transporte (empaquetamientos), pérdidas y consumos no reportados.



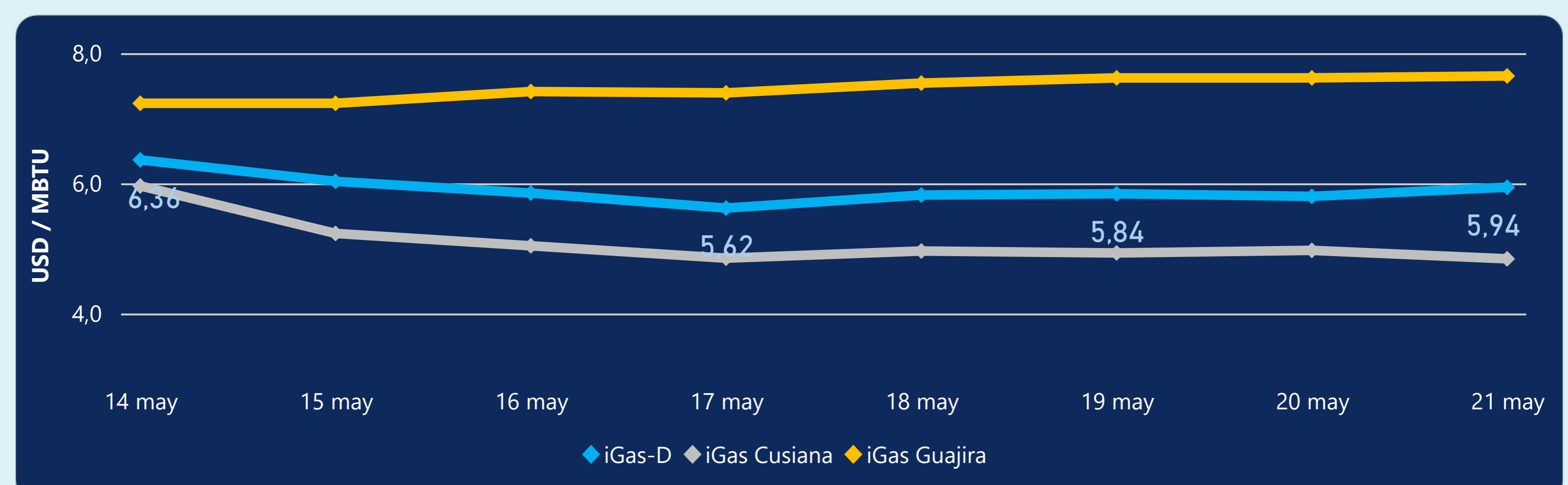
### MERCADO SECUNDARIO



Se registraron contratos de suministro, realizados en negociación directa por 7631 MBTUD. Por capacidad de transporte se registraron contratos, realizados en negociación directa por 8287 KPCD y en subastas por 2590 KPCD. En total la capacidad de transporte registrada fue de 10877 KPCD.



### PRECIOS



El indicador de precios i-Gas presenta un incremento del 2,41%, alcanzando un valor de 5,94 USD/MBTU. El precio para entrega en la Guajira presenta un incremento del 0,39%, alcanzando un valor de 7,65 USD/MBTU. El precio para entrega en Cusiana presenta una reducción del -2,62%, alcanzando un valor de 4,84 USD/MBTU.

21 de mayo 2023



Henry Hub

**2,40**

USD/MBTU



LNG  
Japón - Corea

**9,72**

USD/MBTU



## COMPORTAMIENTO SUBASTA ÚSELO O VÉNDALO DE CORTO PLAZO



### Suministro de Gas Natural\*

Variación en el número de adjudicaciones

**0%**

Variación en las cantidades adjudicadas

**150%**



\*Cálculo realizado comparando el promedio del último y penúltimo día adjudicado



### Puntos de Entrega Adjudicados

28 de julio de 2022

22 de septiembre de 2022

Punto entrega	Cantidad (MBTUD)	Número de adjudicaciones	Precio* (USD/MBTU)
CUSIANA	200	1	ND

Punto entrega	Cantidad (MBTUD)	Número de adjudicaciones	Precio* (USD/MBTU)
CUSIANA	500	1	ND



### Rutas de Transporte Adjudicadas

14 de mayo 2023

21 de mayo 2023

Ruta	Capacidad (KPCD)	Precio* (USD/KPC)
CUSIANA - OCOA	694	ND
CUSIANA - SABANA_F	655	ND
CUSIANA - VASCONIA	1.994	ND
SEBASTOPOL - VASCONIA	219	ND

Ruta	Capacidad (KPCD)	Precio* (USD/KPC)
VASCONIA - MARIQUITA	491	ND
SEBASTOPOL - VASCONIA	215	ND
CUSIANA - VASCONIA	1.533	ND
CUSIANA - SABANA_F	351	ND



### Capacidad de transporte\*

Variación en el número de adjudicaciones

**0 %**

Variación en las cantidades adjudicadas

**-27 %**



\*Cálculo realizado comparando el promedio del día anterior con el mismo día de la semana anterior