

AL DÍA CON EL GESTOR

1 de mayo 2023

ENERGÍA TOMADA DEL SISTEMA NACIONAL DE TRANSPORTE

23 de abril de 2023

804 GBTUD



-0,96 %

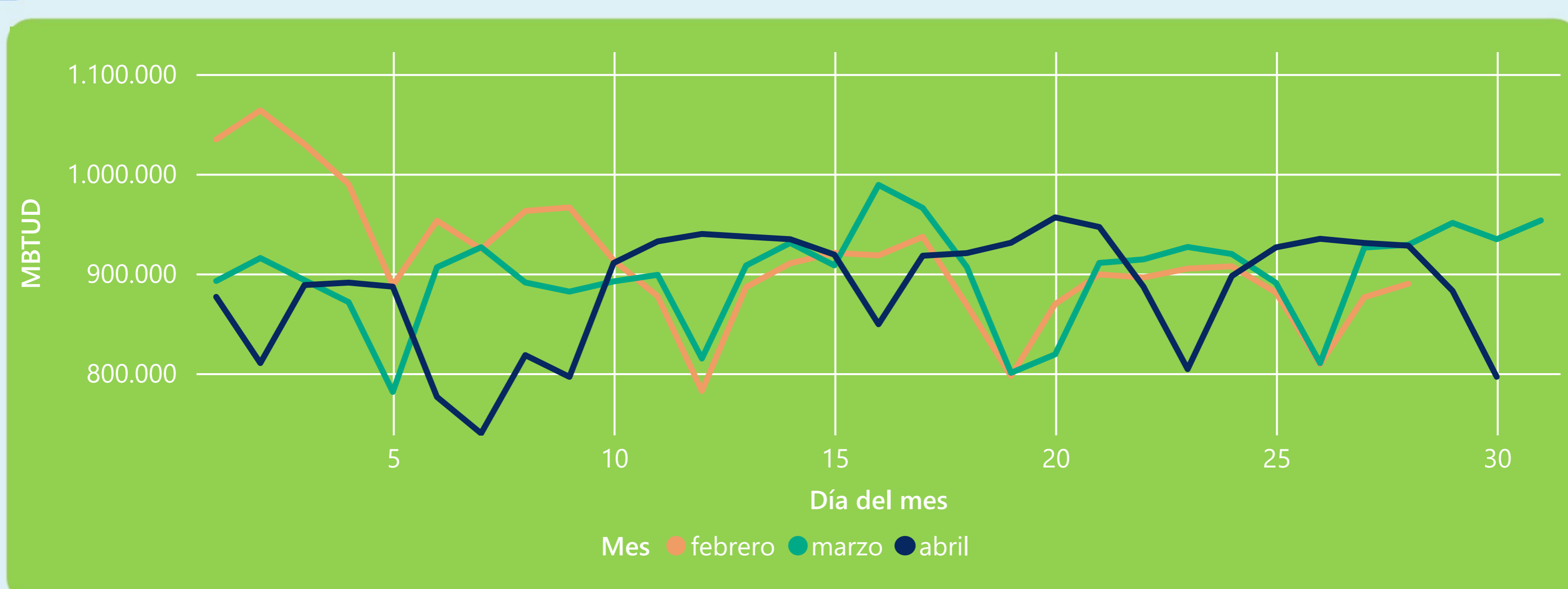
30 de abril 2023

796 GBTUD

Se registra una reducción de la cantidad de energía tomada en un -0,96%, respecto al domingo de la semana pasada.

*Cálculo realizado comparando el promedio del día anterior con el mismo día de la semana anterior

ENERGÍA TOMADA DEL SISTEMA NACIONAL DE TRANSPORTE



La energía tomada se redujo un -14,77% respecto al mes de Marzo.

La energía tomada se redujo un -10,5% respecto al mes de Febrero.

INFORMACIÓN OPERATIVA POR SISTEMA

29 de abril 2023

Energía inyectada

Energía tomada

Costa

322

330

Interior

574

553

Total

896

883

30 de abril 2023

Energía inyectada

Energía tomada

Costa

326

315

Interior

566

482

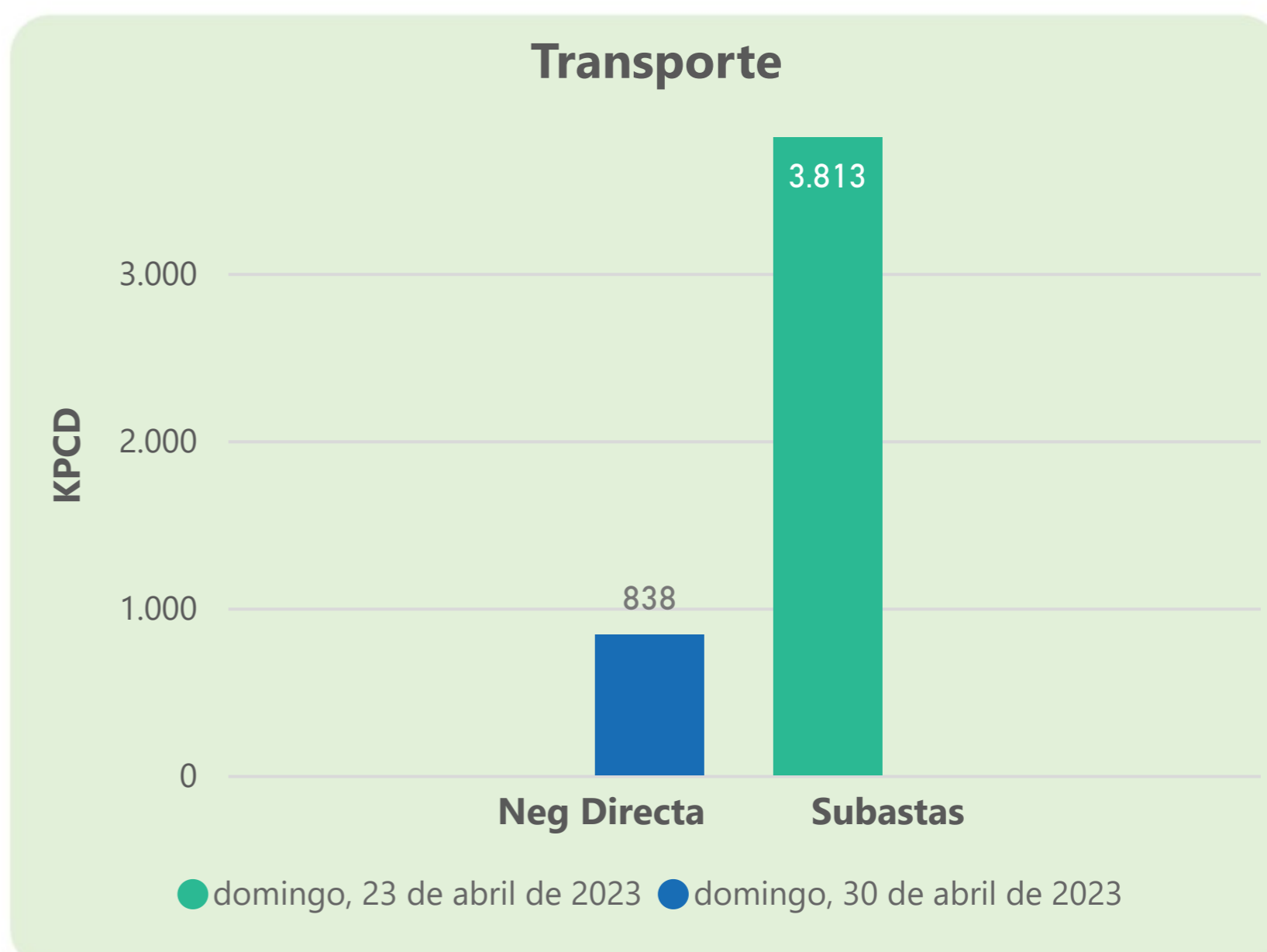
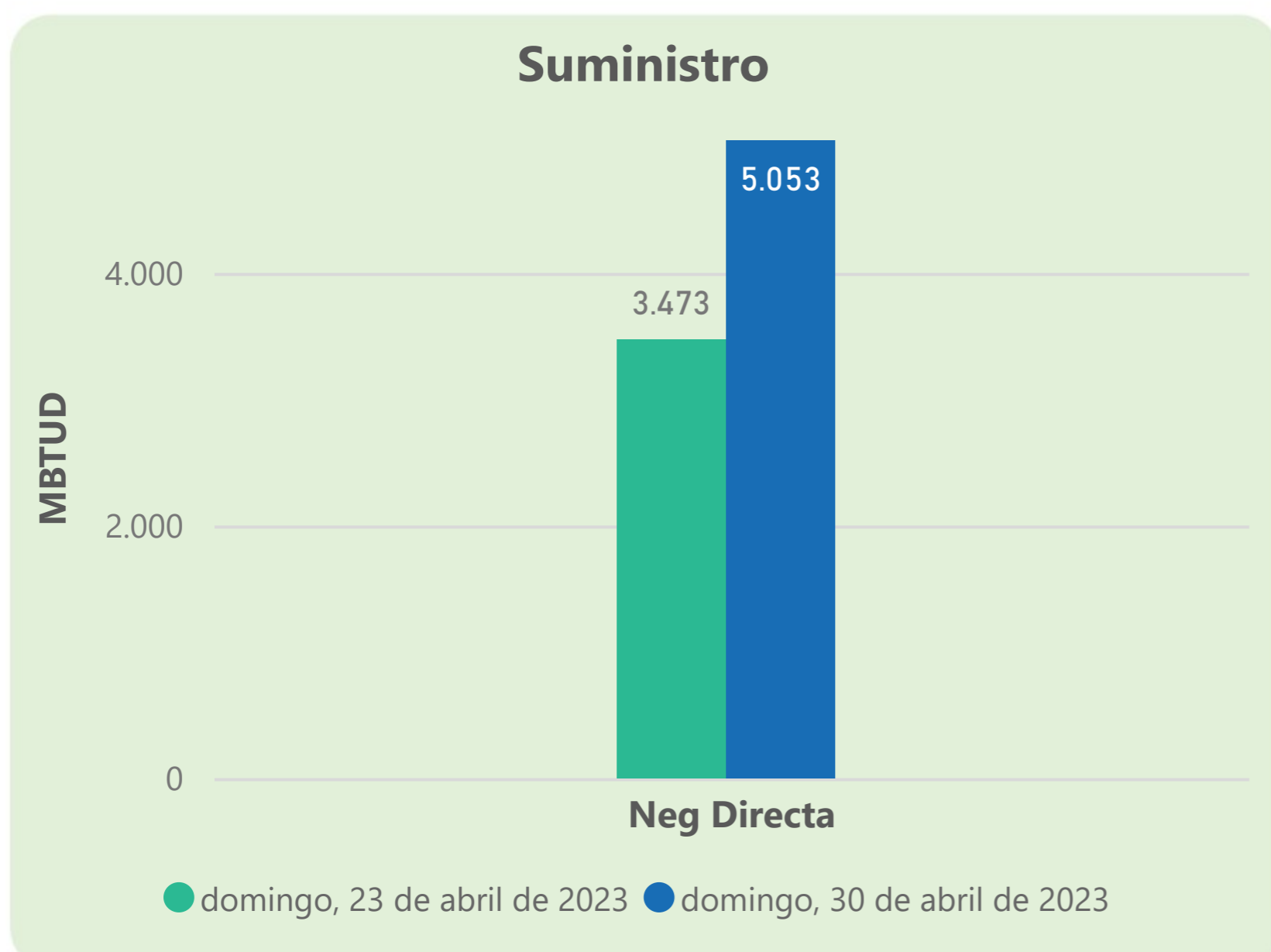
Total

892

796

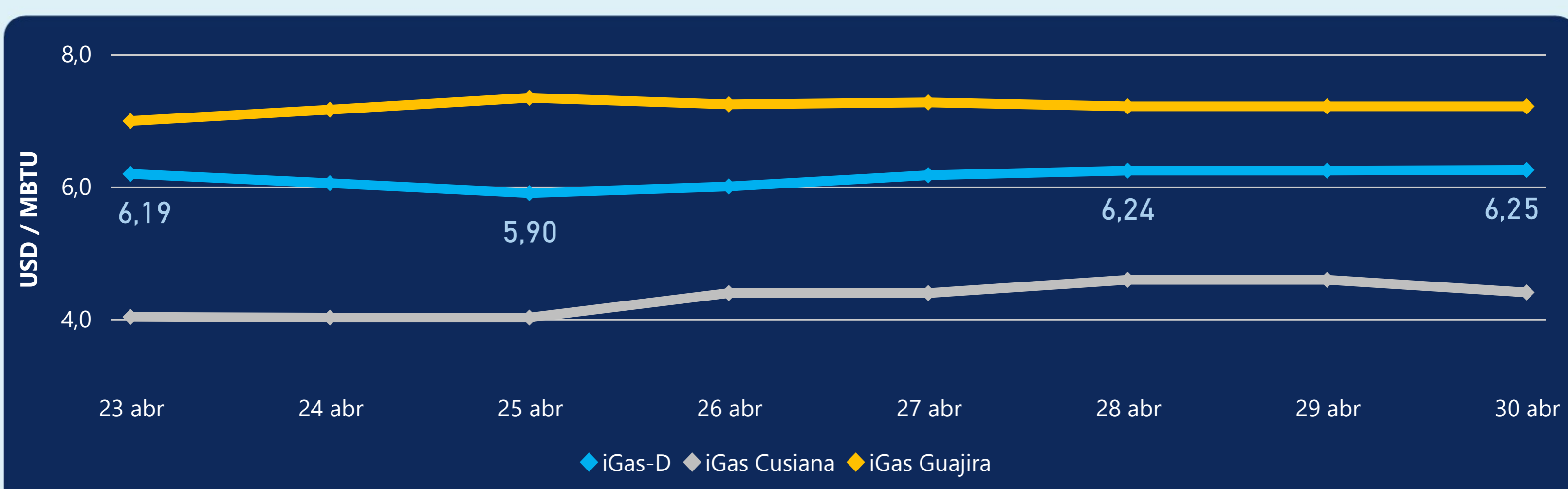
Las posibles diferencias presentadas entre el total de energía inyectada y total de entregas a usuarios finales puede ser ocasionada por almacenamientos en el sistema de transporte (empaquetamientos), pérdidas y consumos no reportados.

MERCADO SECUNDARIO



Se registraron contratos de suministro, realizados en negociación directa por 5053 MBTUD. Por capacidad de transporte se registraron contratos, realizados en negociación directa por 838 KPCD y no se registraron subastas.

PRECIOS



El indicador de precios i-Gas presenta un incremento del 0,16%, alcanzando un valor de 6,25 USD/MBTU. El precio para entrega en la Guajira no presentó variaciones. El precio para entrega en Cusiana presenta una reducción del -4,14%, alcanzando un valor de 4,4 USD/MBTU.

30 de abril 2023



Henry Hub

2,41

USD/MBTU



LNG
Japón - Corea

11,55

USD/MBTU



COMPORTAMIENTO SUBASTA ÚSELO O VÉNDALO DE CORTO PLAZO



Suministro de Gas Natural*

Variación en el número de adjudicaciones

0%

Variación en las cantidades adjudicadas

150%



*Cálculo realizado comparando el promedio del último y penúltimo día adjudicado



Puntos de Entrega Adjudicados

28 de julio de 2022

22 de septiembre de 2022

Punto entrega	Cantidad (MBTUD)	Número de adjudicaciones	Precio* (USD/MBTU)
CUSIANA	200	1	ND

Punto entrega	Cantidad (MBTUD)	Número de adjudicaciones	Precio* (USD/MBTU)
CUSIANA	500	1	ND



Rutas de Transporte Adjudicadas

23 de abril 2023

30 de abril 2023

Ruta	Capacidad (KPCD)	Precio* (USD/KPC)
COGUA - SABANA_F	664	ND
CUSIANA - OCOA	797	ND
CUSIANA - VASCONIA	1.473	ND
LA BELLEZA - COGUA	664	ND
SEBASTOPOL - VASCONIA	216	ND

Ruta	Capacidad (KPCD)	Precio* (USD/KPC)
------	------------------	-------------------



Capacidad de transporte*

Variación en el número de adjudicaciones

-100...



Variación en las cantidades adjudicadas

-100...



*Cálculo realizado comparando el promedio del día anterior con el mismo día de la semana anterior